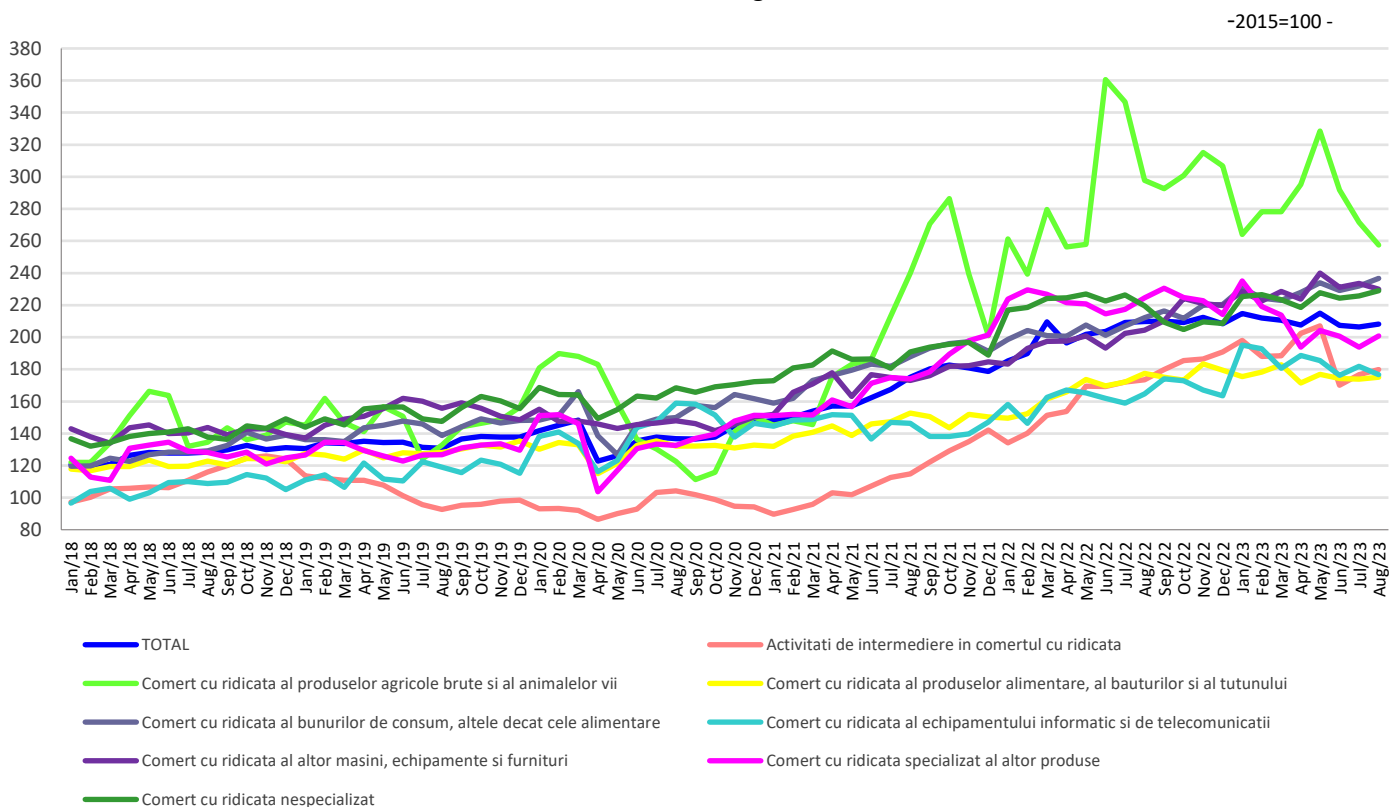


Domeniul: Comerț – servicii

Cifra de afaceri din comerțul cu ridicata în luna august 2023

- În luna august 2023, **cifra de afaceri din comerțul cu ridicata (cu excepția comerțului cu autovehicule și motociclete)** a crescut, în termeni nominali, față de luna iulie 2023, atât ca serie brută cu **3,6%**, cât și ca serie ajustată în funcție de numărul de zile lucrătoare și de sezonaliitate cu **0,9%**.
- Față de luna august 2022, **cifra de afaceri din comerțul cu ridicata (cu excepția comerțului cu autovehicule și motociclete)**, în luna august 2023, a scăzut, în termeni nominali, atât ca serie brută cât și ca serie ajustată în funcție de numărul de zile lucrătoare și de sezonaliitate cu **0,7%**, fiecare.
- În perioada 1.I-31.VIII.2023 **cifra de afaceri din comerțul cu ridicata (cu excepția comerțului cu autovehicule și motociclete)** a crescut, în termeni nominali, față de perioada 1.I-31.VIII.2022, atât ca serie brută, cât și ca serie ajustată în funcție de numărul de zile lucrătoare și de sezonaliitate cu **2,7%**, respectiv cu **4,7%**.

**Evoluția lunară a cifrei de afaceri din comerțul cu ridicata, conform CAEN Rev. 2
 (serie ajustată în funcție de număr zile lucrătoare și de sezonaliitate)
 - ianuarie 2018 - august 2023 -**



[Datele graficului în format xls \(VIII.2022 - VIII.2023\)](#)

Indicii cifrei de afaceri din comerțul cu ridicata

		AUGUST 2023 în % față de :		1.I-31.VIII.2023/ 1.I-31.VIII.2022 -%-
		IULIE 2023	AUGUST 2022	
G46 TOTAL	B	103,6	99,3	102,7
	S	100,9	99,3	104,7
G461 Activități de intermediere în comerțul cu ridicata	B	100,5	104,4	114,5
	S	101,8	103,6	119,6
G462 Comerț cu ridicata al produselor agricole brute și al animalelor vii	B	93,3	89,4	95,5
	S	94,8	86,5	98,5
G463 Comerț cu ridicata al produselor alimentare, al băuturilor și al tutunului	B	108,2	100,3	104,5
	S	100,6	98,7	106,5
G464 Comerț cu ridicata al bunurilor de consum, altele decât cele alimentare	B	104,4	110,9	110,6
	S	102,1	111,5	112,6
G465 Comerț cu ridicata al echipamentului informatic și de telecomunicații	B	104,0	103,6	112,7
	S	97,1	107,2	114,9
G466 Comerț cu ridicata al altor mașini, echipamente și furnituri	B	94,9	111,0	115,4
	S	98,5	112,4	116,9
G467 Comerț cu ridicata specializat al altor produse	B	108,9	89,7	92,3
	S	103,6	89,4	93,4
G469 Comerț cu ridicata nespecializat	B	103,4	105,3	102,8
	S	101,4	104,3	101,2

Notă: B= serie brută; S= serie ajustată în funcție de numărul de zile lucrătoare și de sezonabilitate

[Datele tabelului în format xls](#)

August 2023 comparativ cu iulie 2023

Cifra de afaceri din comerțul cu ridicata (cu excepția comerțului cu autovehicule și motocicletele), serie brută, în luna august 2023, comparativ cu luna precedentă, a crescut, în termeni nominali, pe ansamblu, cu 3,6%, datorită creșterii cifrei de afaceri din comerțul cu ridicata specializat al altor produse (+8,9%), comerțul cu ridicata al produselor alimentare, al băuturilor și al tutunului (+8,2%), comerțul cu ridicata al bunurilor de consum, altele decât cele alimentare (+4,4%), comerțul cu ridicata al echipamentului informatic și de telecomunicații (+4,0%), comerțului cu ridicata nespecializat (+3,4%) și din activitățile de intermediere în comerțul cu ridicata (+0,5%). Scăderi au înregistrat comerțul cu ridicata al produselor agricole brute și al animalelor vii (-6,7%) și comerțul cu ridicata al altor mașini, echipamente și furnituri (-5,1%).

Cifra de afaceri din comerțul cu ridicata (cu excepția comerțului cu autovehicule și motocicletele), serie ajustată în funcție de numărul de zile lucrătoare și de sezonabilitate, în luna august 2023, comparativ cu luna precedentă, a crescut, în termeni nominali, pe ansamblu, cu 0,9%.

August 2023 comparativ cu august 2022

Cifra de afaceri din comerțul cu ridicata (cu excepția comerțului cu autovehicule și motocicletele), serie brută, în luna august 2023, comparativ cu luna august 2022, a scăzut, în termeni nominali, pe ansamblu, cu 0,7%, ca urmare a scăderii cifrei de afaceri din comerțul cu ridicata al produselor agricole brute și al animalelor vii (-10,6%) și din comerțul cu ridicata specializat al altor produse (-10,3%). Creșteri au înregistrat: comerțul cu ridicata al altor mașini, echipamente și furnituri (+11,0%), comerțul cu ridicata al bunurilor de consum, altele decât cele alimentare (+10,9%), comerțul cu ridicata nespecializat (+5,3%), activitățile de intermediere în comerțul cu ridicata (+4,4%),

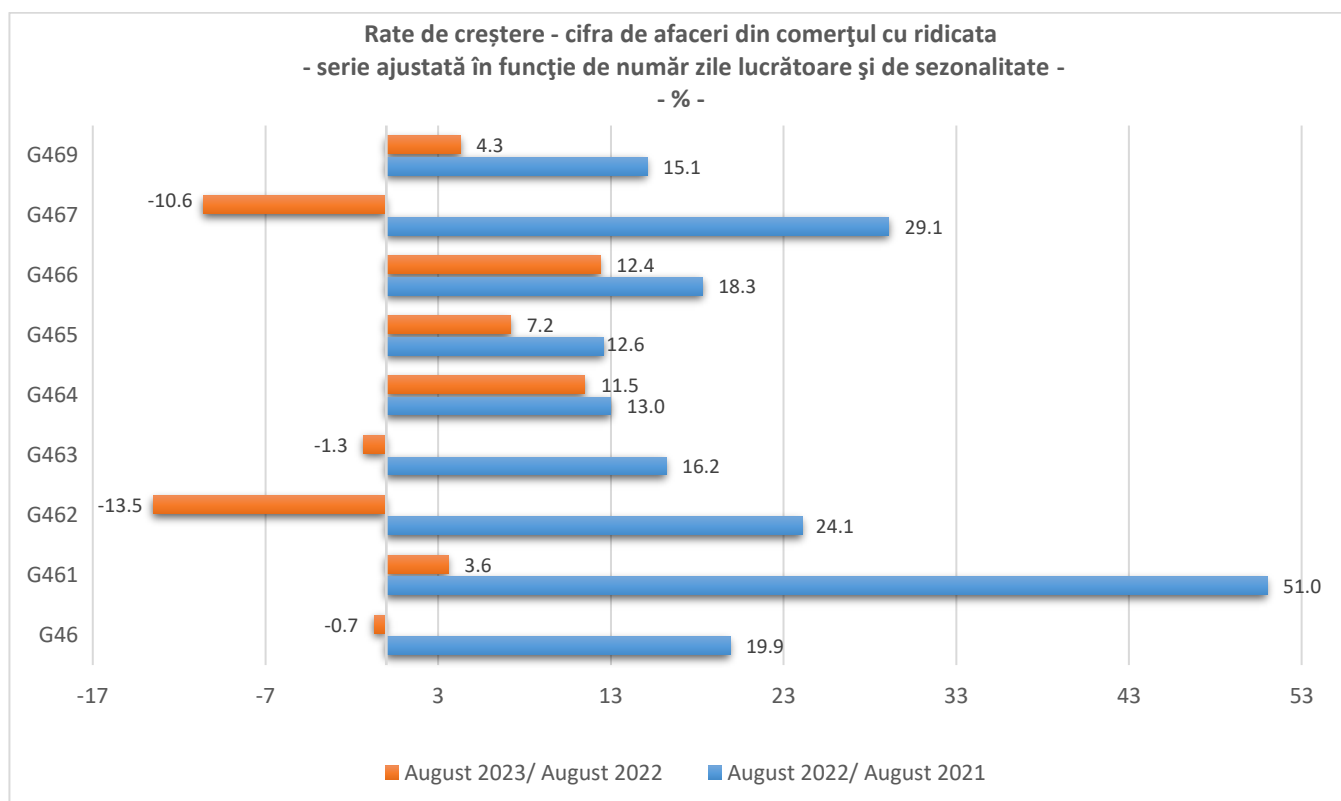
comerțul cu ridicata al echipamentului informatic și de telecomunicații (+3,6%) și comerțul cu ridicata al produselor alimentare, al băuturilor și al tutunului (+0,3%).

Cifra de afaceri din comerțul cu ridicata (cu excepția comerțului cu autovehicule și motociclete), serie ajustată în funcție de numărul de zile lucrătoare și de sezonality, în luna august 2023, comparativ cu luna august 2022, a scăzut, în termeni nominali, pe ansamblu, cu 0,7%.

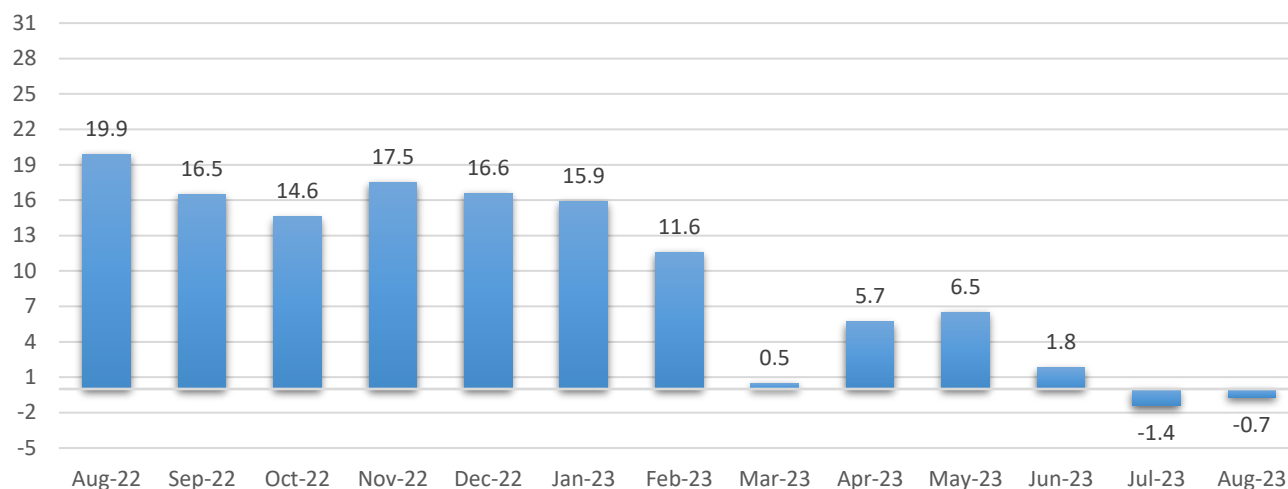
Perioada 1.I-31.VIII.2023 comparativ cu perioada 1.I-31.VIII.2022

Cifra de afaceri din comerțul cu ridicata (cu excepția comerțului cu autovehicule și motociclete), serie brută, în perioada 1.I-31.VIII.2023, comparativ cu perioada 1.I-31.VIII.2022, a înregistrat o creștere, în termeni nominali, pe ansamblu, cu 2,7%, datorită creșterii comerțului cu ridicata al altor mașini, echipamente și furnituri (+15,4%), activităților de intermediere în comerțul cu ridicata (+14,5%), comerțului cu ridicata al echipamentului informatic și de telecomunicații (+12,7%), comerțului cu ridicata al bunurilor de consum, altele decât cele alimentare (+10,6%), comerțului cu ridicata al produselor alimentare, al băuturilor și al tutunului (+4,5%) și comerțului cu ridicata nespecializat (+2,8%). Scăderi au înregistrat comerțul cu ridicata specializat al altor produse (-7,7%) și comerțul cu ridicata al produselor agricole brute și al animalelor vii (-4,5%).

Cifra de afaceri din comerțul cu ridicata (cu excepția comerțului cu autovehicule și motociclete), serie ajustată în funcție de numărul de zile lucrătoare și de sezonality, în perioada 1.I-31.VIII.2023, comparativ cu perioada 1.I-31.VIII.2022, a crescut, în termeni nominali, pe ansamblu, cu 4,7%.



Rate de creștere- Total - cifra de afaceri din comerțul cu ridicata
- luna corespunzătoare a anului anterior = 100 -
- serie ajustată în funcție de număr zile lucrătoare și de sezonitate -
- % -



Informații suplimentare:

- ✓ Cifra de afaceri netă reprezintă veniturile totale înregistrate de către întreprindere în perioada de referință, provenite atât din activitatea principală, cât și din activitățile secundare exercitate de aceasta. Cifra de afaceri netă nu include TVA și veniturile din vânzarea sau transferul de mijloace fixe.
- ✓ Indicii valorici (nominali) ai cifrei de afaceri sunt indici de tip Laspeyres și măsoară evoluția acestora (în prețuri curente). Primii indici obținuți sunt la nivel de grupă CAEN Rev.2 apoi prin agregări succesive se obțin indici la nivel de total. Ponderile utilizate la agregare sunt calculate pe baza cifrei de afaceri conform rezultatelor Anchetei Structurale în Întreprinderi din anul de referință (2015).

Pentru interpretarea corectă a indicatorilor, vă rugăm să consultați [Precizările Metodologice](#) atașate comunicatului pe homepage.

Informații suplimentare se pot obține din baza de date TEMPO on line a INS (datele pentru luna august 2023 vor fi disponibile în 20 octombrie 2023) și din publicația statistică Buletin Statistic Lunar (termen de apariție 27 octombrie 2023).

Următorul comunicat de presă va apărea miercuri, 22 noiembrie 2023.

Arhiva comunicatelor de presă: <http://www.insse.ro/cms/ro/comunicate-de-presa-view>

Direcția de Comunicare

e-mail: biroupresa@insse.ro

Tel: +4021 3181869