

Domeniul: Turism

CAPACITATEA DE CAZARE TURISTICĂ LA 31 iulie 2023

- Din totalul hotelurilor, 80,2% erau clasificate cu 3 și 4 stele
- Județul Constanța a concentrat cel mai mare număr de structuri de primire turistică
- Zona "Litorală, exclusiv orașul Constanța" a oferit cel mai mare număr de locuri de cazare

	31 iulie 2022		31 iulie 2023		2023 față de 2022 %	
	Structuri	Locuri	Structuri	Locuri	Structuri	Locuri
	număr	mii	număr	mii		
Total	12201	422114	12697	433487	104,1	102,7
Hoteluri	1629	203984	1628	205521	99,9	100,8
Hosteluri	313	13551	316	13496	101,0	99,6
Moteluri	207	8340	198	8325	95,7	99,8
Vile turistice	758	17457	756	17450	99,7	100,0
Cabane turistice	220	6256	223	6067	101,4	97,0
Pensiuni turistice	1696	34587	1642	33930	96,8	98,1
Pensiuni agroturistice	3484	56850	3498	58086	100,4	102,2
Bungalouri	493	3968	475	4085	96,3	102,9
Apartamente și camere de închiriat	3081	54728	3591	62915	116,6	114,9
Alte tipuri	320	22393	370	23612	115,6	105,4

Notă: Datele se referă la structurile cu o capacitate de cazare de minim 5 locuri pat (inclusiv camere și apartamente de închiriat), autorizate/clasificate de către Ministerul Antreprenoriatului și Turismului-Departamentul pentru turism și se regăsesc în [fișierul .xlsx](#) atașat comunicatului de presă; categoria "alte tipuri" include: hanuri, campinguri, popasuri turistice, sate de vacanță, tabere de elevi și preșcolari, casuțe turistice, spații de cazare pe nave. Datele pot varia ușor datorită rotunjirilor la numărul de locuri de cazare (mii).

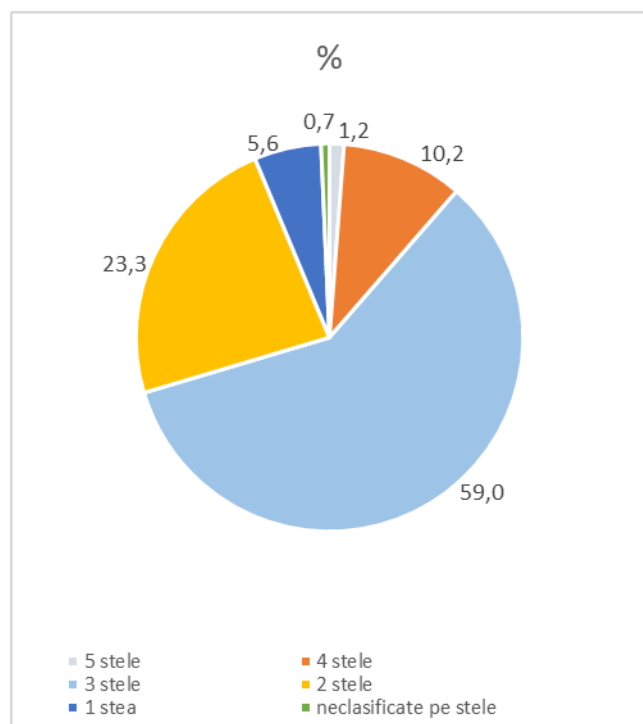
80,2% din hoteluri erau clasificate cu 3 și 4 stele

Cele mai multe hoteluri erau încadrate la categoria 3 stele (54,5% din total hoteluri), 4 stele (25,6%) și 2 stele (15,4%). Hotelurile cu 5 stele au fost în număr de 44, (cu 8 mai multe față de 31 iulie 2022).

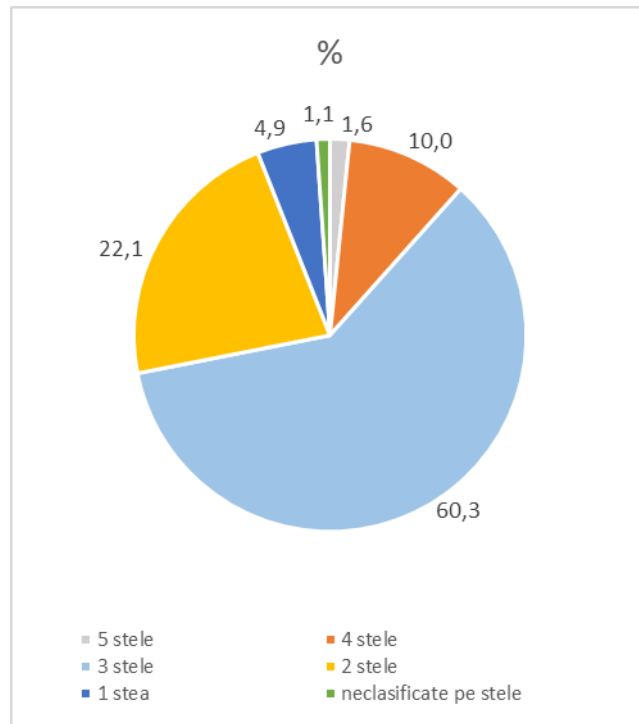
Din numărul total de locuri în hoteluri, 45,3% au fost în hotelurile cu 3 stele, 31,9% au fost în hoteluri cu 4 stele, 16,8% în hotelurile cu 2 stele, 4,8% în hotelurile cu 5 stele, 1,1% în hotelurile cu o stea și 0,1% în hotelurile neclasificate pe stele.

La data de 31 iulie 2023, erau neclasificate pe stele 141 structuri de primire turistică cu funcțiuni de cazare (față de 88 la aceeași dată a anului trecut), cele mai multe fiind în bungalouri (34,8 % din total în anul 2023), tabere de elevi și preșcolari 31,9% , iar din cele 1628 hoteluri în stare de funcționare la 31 iulie 2023, un număr de 3 hoteluri (cu un total de 168 locuri), nu erau clasificate pe stele. Din cele 3591 apartamente și camere de închiriat, un număr de 4 apartamente (cu un total de 38 locuri erau neclasificate pe stele).

1.Total structuri de cazare pe categorii de clasificare, la 31 iulie 2022



2.Total structuri de cazare pe categorii de clasificare, la 31 iulie 2023



Din structurile de primire turistică cu funcțiuni de cazare turistică (inclusiv apartamente și camere de închiriat), 29,1% au fost în "stațiunile din zona montană", 16,2% în "Municipiul București și orașele reședință de județ (exclusiv orașul Tulcea)", 10,9% în "stațiunile din zona litorală (exclusiv orașul Constanța)", 7,4% în "stațiunile balneare", 3,9% în "Delta Dunării (inclusiv orașul Tulcea)", iar 32,7% au fost în "alte localități și trasee turistice".

Județul Constanța a concentrat cel mai mare număr de structuri de primire turistică

Primele trei județe, ierarhizate după numărul total de structuri de primire turistică existente (inclusiv apartamente și camere de închiriat), au fost: Constanța (1498), Brașov (1253 structuri de cazare) și Suceava (810).

Județul Constanța a deținut cea mai mare pondere (25,7%) în totalul camerelor existente în structurile de primire turistică (exclusiv camerele din căsuțe), urmat de județul Brașov (7,9%) și Municipiul București (6,5%).

Din numărul total de locuri de cazare turistică existente, județul Constanța a deținut 25,7%, județul Brașov 7,9%, urmate de Municipiul București cu 5,9%.

[\(Informații suplimentare referitoare la numărul de structuri, camere și locuri de cazare în profil teritorial se regăsesc în fișierul .xlsx atașat comunicatului de presă\)](#)

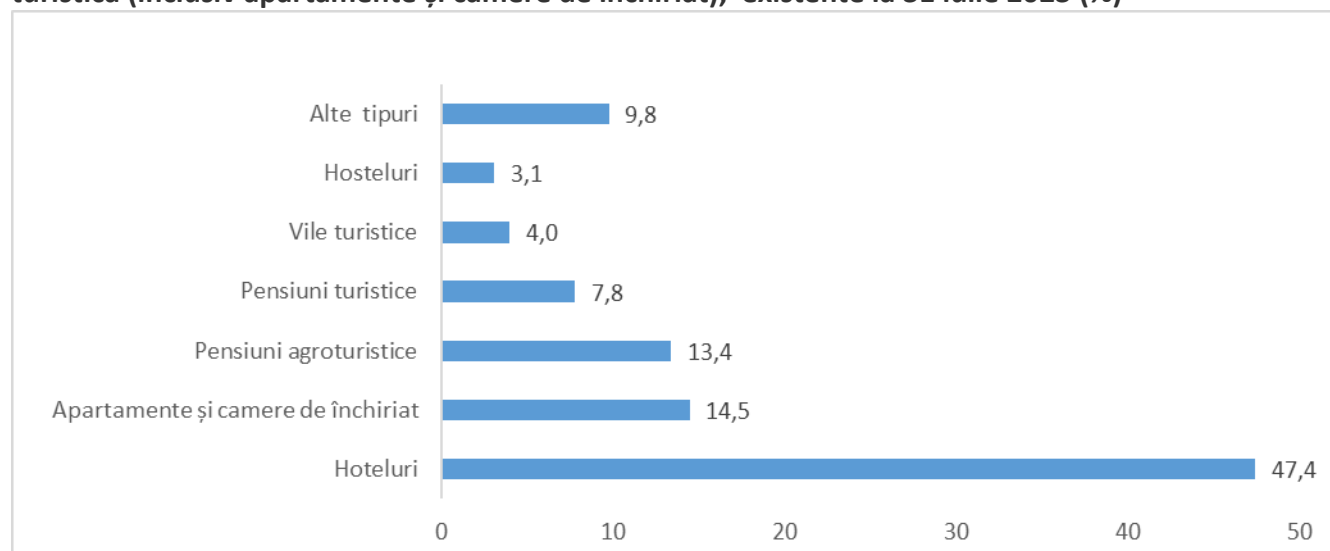
Din totalul de 199,2 mii camere existente în structurile de primire turistică cu funcțiuni de cazare, la 31 iulie 2023 (exclusiv camerele din căsuțe), 102,3 mii (51,4%) erau în hoteluri. În anul 2023 față de anul 2022, numărul de camere raportate a crescut cu 3908 în apartamente și camere de închiriat, 692 în hoteluri, 529 în pensiunile agroturistice, iar la pensiunile turistice (a scăzut cu 367 camere).

Numărul locurilor de cazare turistică existente la 31 iulie 2023 a fost de 433,5 mii. Cele mai multe locuri 205,5 mii erau în hoteluri, urmate de apartamente și camere de închiriat 62,9 mii locuri, pensiunile agroturistice cu 58,1 mii locuri, pensiunile turistice cu 33,9 mii locuri, vilele turistice cu 17,5 mii locuri, hosteluri cu 13,5 mii locuri.

După modul de funcționare a structurilor de primire turistică cu funcțiuni de cazare turistică (inclusiv apartamente și camere de închiriat), 74,6% din total camere au fost în structuri de primire turistică permanente.

Camerele cu baie sau duș au reprezentat 96,9% din totalul camerelor (exclusiv camerele din căsuțe). În taberele de elevi și preșcolari 50,9% din camere erau fără baie sau duș.

Structura locurilor de cazare turistică pe tipuri de structuri de primire turistică cu funcțiuni de cazare turistică (inclusiv apartamente și camere de închiriat), existente la 31 iulie 2023 (%)

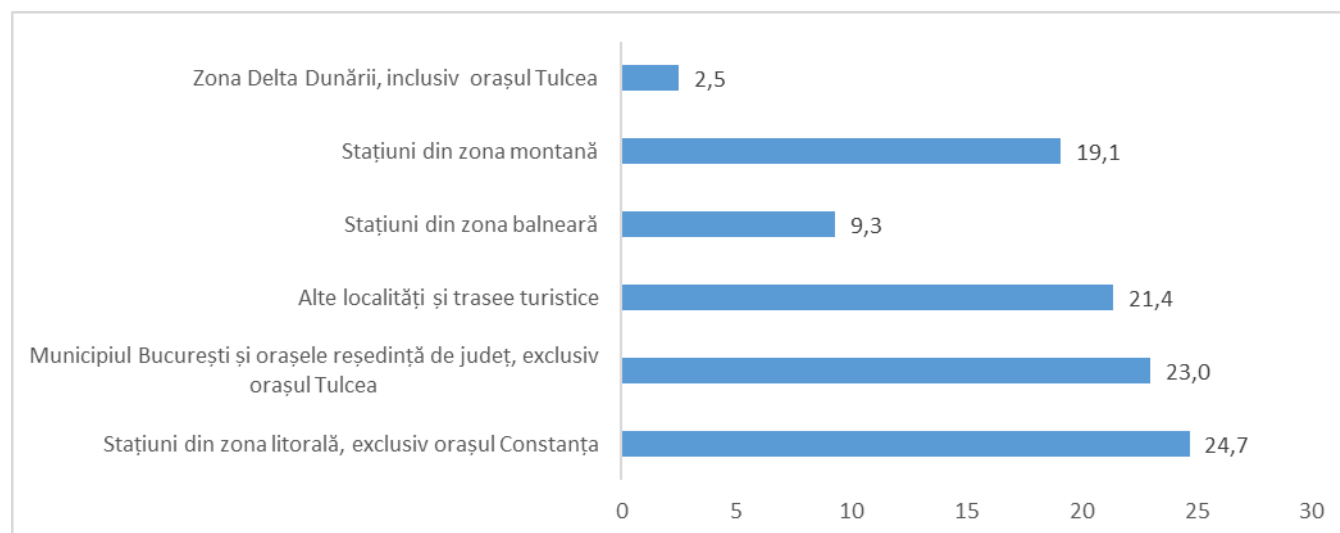


*) Datele graficului se regăsesc în [fișierul .xlsx](#) atașat comunicatului pe homepage

Zona "Litorală, exclusiv orașul Constanța" a oferit cel mai mare număr de locuri de cazare

Pe zone turistice, din numărul total de locuri, 106,9 mii erau în "stațiuni din zona litorală (exclusiv orașul Constanța)", 99,6 mii erau în "București și orașele reședință de județ (exclusiv orașul Tulcea)", 92,8 mii în "alte localități și trasee turistice", 82,9 mii în "stațiuni din zona montană", 40,3 mii în "stațiuni balneare" și 10,9 mii în zona "Delta Dunării (inclusiv orașul Tulcea)".

Structura locurilor de cazare turistică, pe zone turistice, în structurile de primire turistică cu funcțiuni de cazare turistică, existente la 31 iulie 2023 (%)



*) Datele graficului se regăsesc în [fișierul .xlsx](#) atașat comunicatului pe homepage

Informații suplimentare:

Precizări Metodologice

Prin **structură de primire turistică cu funcțiuni de cazare turistică** se înțelege orice construcție sau amenajare, care furnizează în mod permanent sau sezonier serviciul de cazare și alte servicii pentru turiști.

Capacitatea de cazare turistică existentă (instalată) reprezintă numărul de locuri de cazare de folosință turistică înscrise în ultimul act de recepție, omologare, clasificare al structurii de primire turistică cu funcțiuni de cazare turistică, exclusiv paturile suplimentare care se pot instala în caz de necesitate.

Numărul de locuri este determinat pentru structurile de primire turistică cu funcțiuni de cazare turistică existente la 31 iulie, aflate în stare de funcționare.

Sursa datelor: cercetarea statistică referitoare la "Capacitatea de cazare turistică, la 31 iulie"; această cercetare statistică se adresează tuturor structurilor de primire turistică (inclusiv apartamente și camere de închiriat) cu o capacitate de cazare de minim 5 locuri pat, și care au autorizație de funcționare (clasificate) de la Ministerul Antreprenoriatului și Turismului- Departamentul pentru turism, la data de 31 iulie 2023.

Lista cuprindea 16897 structuri cu peste 5 locuri pat (inclusiv apartamente și camere de închiriat), din care: 10540 structuri de cazare și 782 apartamente și 5575 camere de închiriat.

La data de 31 iulie 2023, din totalul structurilor de cazare, 1405 unități erau în reparații capitale și 2012 nu au completat chestionarul din alte cauze.

Următorul comunicat de presă referitor la **Capacitatea de cazare turistică existentă** va apărea la data de 24 octombrie 2024.

Informații suplimentare se pot obține din publicația „**Capacitatea de cazare turistică existentă, la 31 iulie 2023**”, termen de apariție 31 octombrie 2023 și din baza de date TEMPO online a INS (termen de apariție 29 noiembrie 2023).

Arhiva comunicatelor de presă: <http://www.insse.ro/cms/ro/comunicate-de-presa-view>

Direcția de Comunicare

e-mail: birou presa@insse.ro

Tel: +4021 3181869