

Domeniul: Venituri și condiții de viață

ÎN TRIMESTRUL II 2023¹⁾, O GOSPODĂRIE A AVUT, ÎN MEDIE, VENITURI ÎN VALOARE DE 6910 LEI ȘI CHELTUIELI DE 5969 LEI

- **Veniturile totale²⁾ medii lunare** au reprezentat în trimestrul II 2023, în termeni nominali, 6910 lei *pe o gospodărie*, reprezentând 2770 lei *pe o persoană*, în scădere cu 1,0%, față de trimestrul I 2023. Comparativ cu trimestrul II al anului precedent, veniturile totale medii lunare *pe o gospodărie* au crescut cu 10,7%, iar cele *pe o persoană* cu 11,6%.
- **Cheltuielile totale³⁾ medii lunare** ale populației au fost, în trimestrul II 2023, de 5969 lei *pe o gospodărie* (2392 lei *pe o persoană*) și au reprezentat 86,4% din veniturile totale, în scădere cu numai 2 lei *pe o gospodărie* față de trimestrul I 2023. Comparativ cu trimestrul II al anului precedent, cheltuielile totale medii lunare *pe o gospodărie* au crescut cu 11,1%, iar cele *pe o persoană* cu 12,0%.

Veniturile totale ale gospodăriilor populației:

Veniturile totale ale gospodăriilor populației, pe categorii de venituri, în trimestrul II 2023

- lei, lunar pe gospodărie -

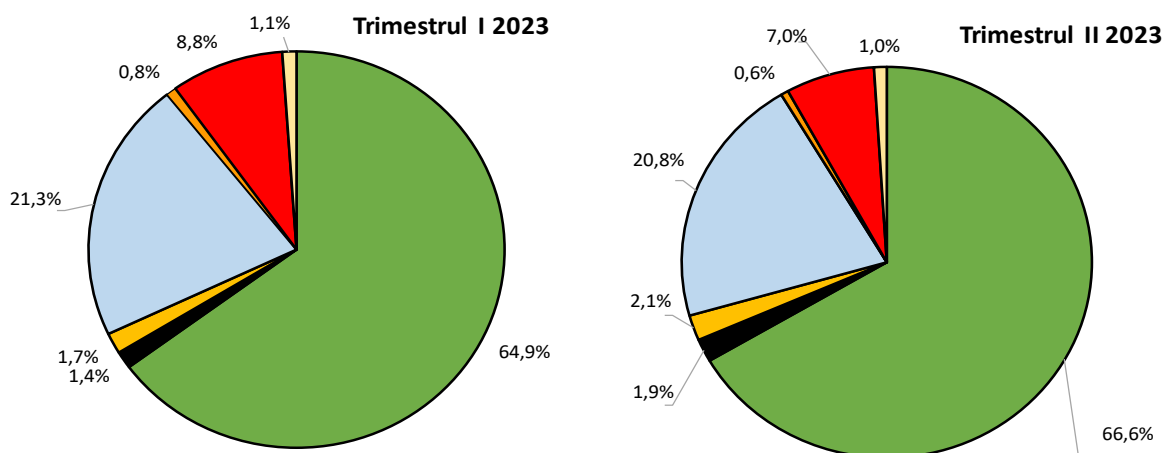
Venituri totale 6910,46								
Venituri bănești 6426,68						Venituri în natură 483,78		
Salarii brute și alte drepturi salariale 4604,21	Venituri din agricultură 128,00	Venituri din activități neagricole independente 143,29	Venituri din prestații sociale 1440,09	Venituri din proprietate 2,52	Venituri din vânzarea de active din patrimoniul gospodăriei 41,53	Alte venituri bănești 67,04	Contravaloarea veniturilor în natură obținute de salariați și beneficiarii de prestații sociale ⁴⁾ 104,11	Contravaloarea consumului de produse agroalimentare și nealimentare din resurse proprii ⁵⁾ 379,67

Veniturile bănești medii lunare au fost, în trimestrul II 2023, de 6427 lei lunar *pe o gospodărie* (2576 lei *pe o persoană*) în creștere cu 1,0 % față de trimestrul I 2023, iar **veniturile în natură** de 484 lei lunar *pe gospodărie* (194 lei *pe o persoană*), în scădere cu 21,4% față de trimestrul I 2023.

Salariile și celelalte venituri asociate lor au fost de 4604 lei lunar *pe o gospodărie* și au format cea mai importantă sursă din veniturile totale (66,6% din veniturile totale ale gospodăriilor, în creștere față de trimestrul I 2023 cu 1,7 puncte procentuale). La formarea veniturilor totale ale gospodăriilor, o contribuție însemnată au

avut-o atât **veniturile din prestații sociale** de 1440 lei lunar *pe o gospodărie* (20,8% în trimestrul II 2023, respectiv, 21,3% în trimestrul I 2023 din veniturile totale ale gospodăriilor), cât și **veniturile în natură** (7,0% în trimestrul II 2023, respectiv, 8,8% în trimestrul I 2023), formate din valoarea veniturilor în natură obținute de salariați și beneficiarii de prestații sociale (1,5% în trimestrul II 2023, respectiv, 1,9% în trimestrul I 2023) și din valoarea în lei a produselor agroalimentare și nealimentare consumate din resurse proprii (5,5% în trimestrul II 2023, respectiv, 6,9% în trimestrul I 2023).

Structura veniturilor totale ale gospodăriilor, pe surse de formare



■	Venituri din salarii brute și alte drepturi salariale
■	Venituri din agricultură
■	Venituri din activități neagricole independente
■	Venituri din prestații sociale
■	Venituri din proprietate și vânzarea de active din patrimoniul gospodăriei
■	Venituri în natură
■	Alte venituri

[Datele graficului \(xls\) vor putea fi accesate prin fișierul .rar atașat comunicatului pe homepage.](#)

În ceea ce privește **mediul de rezidență**, nivelul venitului total mediu lunar *pe o gospodărie* în **mediul urban** în trimestrul II 2023 a fost de 7857 lei, de 1,4 ori mai mare decât în mediul rural, iar *pe o persoană* de 3358 lei, de 1,6 ori mai mare decât în mediul rural.

Din punct de vedere al structurii veniturilor totale, în trimestrul II 2023, în mediul urban, ponderea salariilor brute și a altor drepturi

salariale în veniturile totale a fost de 72,6%, mai mare cu 16,2 puncte procentuale față de cea din mediul rural, în timp ce în **mediul rural** ponderea veniturilor din prestații sociale a fost de 22,8%, mai mare cu 3,1 puncte procentuale față de cea din mediul urban. Ponderea veniturilor în natură a fost de 11,8%, de 2,8 ori mai mare față de cea din mediul urban.

Nivelul și structura veniturilor totale ale gospodăriilor populației pe medii de rezidență

	Total gospodării		Medii de rezidență			
			Urban		Rural	
	TRIM I 2023	TRIM II 2023	TRIM I 2023	TRIM II 2023	TRIM I 2023	TRIM II 2023
Venituri totale, medii lunare <i>pe o persoană</i> , (lei)	2796,98	2769,66	3302,72	3357,95	2248,13	2131,22
Ponderea în veniturile totale, pe categorii de venituri (%):						
Venituri bănești	91,2	93,0	95,2	95,8	84,8	88,2
din care:						
- salarii brute și alte drepturi salariale	64,9	66,6	71,5	72,6	54,2	56,4
- venituri din agricultură	1,4	1,9	0,1	0,2	3,4	4,6
- venituri din activități neagricole independente	1,7	2,1	1,1	1,8	2,8	2,5
- venituri din prestații sociale	21,3	20,8	20,5	19,7	22,5	22,8
Venituri în natură	8,8	7,0	4,8	4,2	15,2	11,8
din care:						
- contravaloarea veniturilor în natură obținute de salariați și beneficiarii de prestații sociale	1,9	1,5	1,8	1,4	2,0	1,6
- contravaloarea consumului de produse agroalimentare și nealimentare din resurse proprii	6,9	5,5	3,0	2,8	13,2	10,2

Cheltuielile totale ale gospodăriilor populației:

Cheltuielile totale ale gospodăriilor populației, pe categorii de cheltuieli, în trimestrul II 2023

- lei, lunar pe gospodărie -

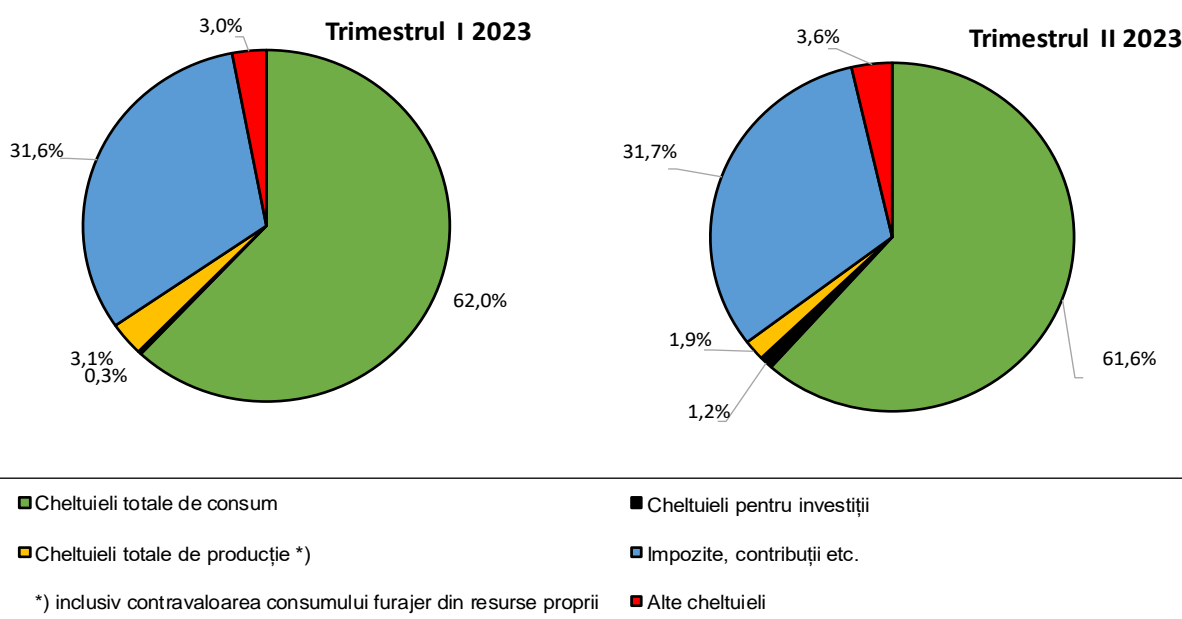
Cheltuieli totale							Contravaloarea consumului de produse agroalimentare și nealimentare din resurse proprii 379,67
Cheltuieli bănești							
5589,26							
Cheltuieli bănești de consum 3372,85			Cheltuieli pentru alimente și băuturi neconsumate 109,52	Cheltuieli pentru investiții 69,53	Cheltuieli de producție*) 38,41	Impozite, contribuții cotizații, taxe 1890,52	Alte cheltuieli bănești 108,43
Cheltuieli pentru alimente și băuturi consumate 1199,58	Cheltuieli pentru mărfuri nealimentare 1304,64	Cheltuieli pentru plata serviciilor 868,63					

*) exclusiv contravaloarea consumului furajer din resurse proprii.

Cheltuielile bănești medii lunare au fost, în trimestrul II 2023, de 5589 lei *pe o gospodărie* (2240 lei *pe o persoană*), mai mari cu 1,9% față de trimestrul I 2023.

Contravaloarea consumului de produse agroalimentare și nealimentare din resurse proprii, în trimestrul II 2023, a fost, în medie, de 380 lei lunar *pe o gospodărie* (152 lei *pe o persoană*), în scădere cu 21,7% față de trimestrul I 2023.

Structura cheltuielilor totale ale gospodăriilor populației



[Datele graficului \(xls\) vor putea fi accesate prin fișierul .rar atașat comunicatului pe homepage.](#)

În trimestrul II 2023, principalele **destinații** ale cheltuielilor efectuate de gospodării sunt **consumul** (cheltuieli bănești și contravaloarea consumului uman de produse agroalimentare din resurse proprii) de 3675 lei lunar *pe o gospodărie* (61,6%) și transferurile către administrația publică și privată și către bugetele

asigurărilor sociale sub forma **impozitelor, contribuțiilor, cotizațiilor** de 1891 lei *pe o gospodărie* (31,7%), precum și acoperirea unor nevoi legate de **producția gospodăriei** (cheltuieli bănești și contravaloarea consumului furajer din resurse proprii) de 116 lei *pe o gospodărie* (1,9%).

Mediul de rezidență evidențiază diferențe între nivelul cheltuielilor totale medii lunare. În **mediul urban** cheltuielile medii lunare *pe o gospodărie* au fost de 6778 lei, mai mari de 1,4 ori decât în mediul rural. Aceasta înseamnă că o persoană din mediul urban a cheltuit, în medie, 2897 lei lunar, de 1,6 ori mai mult decât o persoană din mediul rural. Din punct de vedere al structurii cheltuielilor totale, în

mediul urban, ponderea cheltuielilor pentru impozite, contribuții, cotizații și taxe a fost de 34,9% în cheltuielile totale, cu 8,7 puncte procentuale mai mare decât în mediul rural, în timp ce în **mediul rural** ponderea contravalorii consumului de produse agroalimentare și nealimentare din resurse proprii a fost de 11,7% în cheltuielile totale, de 3,7 ori mai mare decât în mediul urban.

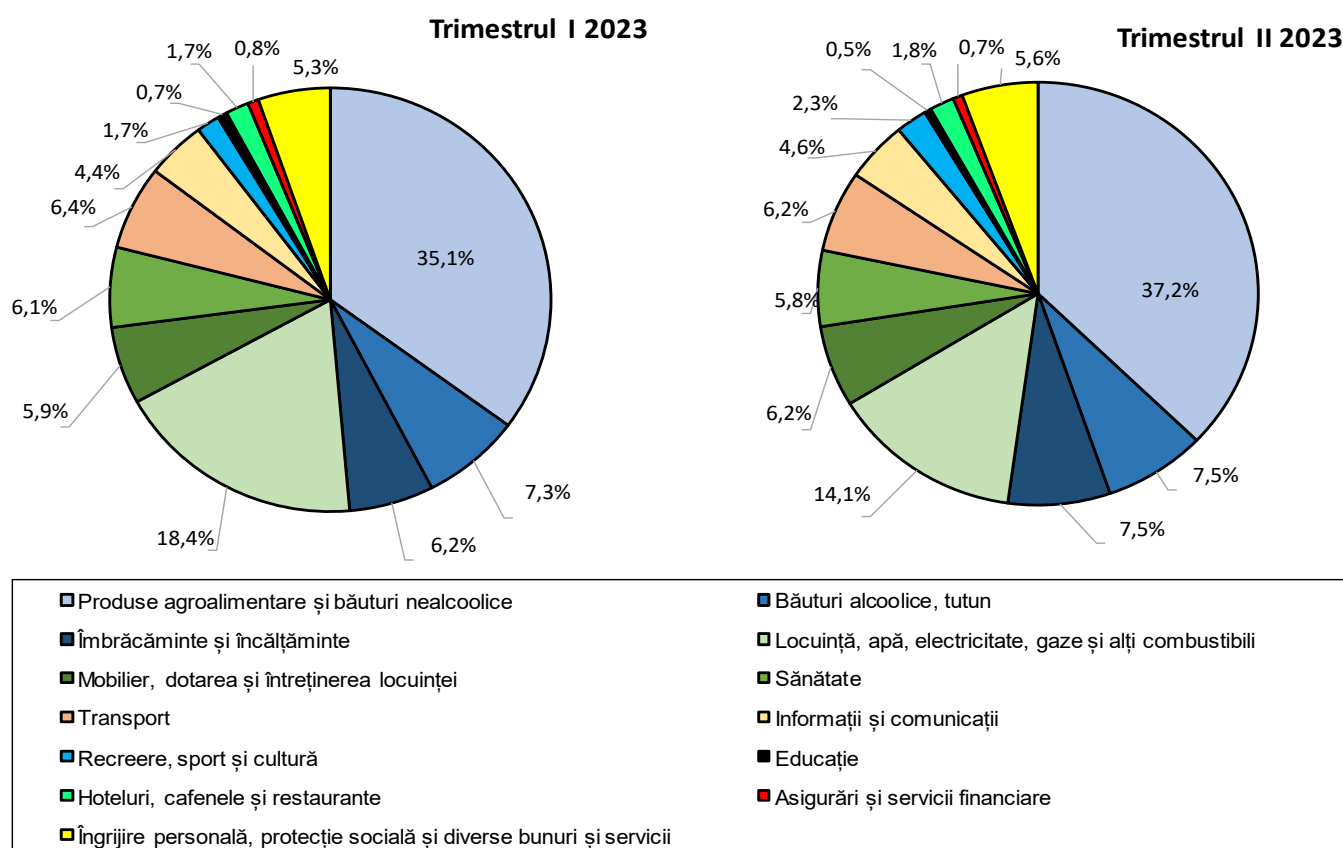
Nivelul și structura cheltuielilor totale ale gospodăriilor populației pe medii de rezidență

	Total gospodării		Medii de rezidență			
	TRIM I 2023	TRIM II 2023	Urban		Rural	
	TRIM I 2023	TRIM II 2023	TRIM I 2023	TRIM II 2023	TRIM I 2023	TRIM II 2023
Cheltuieli totale, medii lunare <i>pe o persoană</i> , (lei)	2393,32	2392,30	2816,86	2897,11	1933,67	1844,46
Ponderea în cheltuielile totale, pe categorii de cheltuieli (%):						
Cheltuieli bănești	91,9	93,6	96,5	96,8	84,6	88,3
din care, cheltuieli bănești pentru:						
Cheltuieli de consum	56,4	56,5	57,7	56,5	54,3	56,5
din care, pentru:						
- alimente și băuturi consumate	18,2	20,1	18,5	19,8	17,8	20,7
- cumpărarea mărfurilor nealimentare	21,8	21,9	20,4	20,7	24,0	23,8
- plata serviciilor	16,4	14,5	18,8	16,0	12,5	12,0
Impozite, contribuții, cotizații, taxe	31,6	31,7	35,3	34,9	25,8	26,2
Contravaloare consumului de produse agroalimentare și nealimentare din resurse proprii	8,1	6,4	3,5	3,2	15,4	11,7

Conform clasificării standard pe destinații a cheltuielilor de consum (COICOP), produsele alimentare și băuturile nealcoolice în valoare de 1368 lei *pe o gospodărie* au deținut o pondere însemnată în cheltuielile totale de consum ale gospodăriilor (37,2%). Acestea sunt urmate ca mărime de cheltuielile lunare destinate pentru **locuință, apă, electricitate, gaze și alți combustibili** în valoare de 519 lei *pe o gospodărie*, cu o pondere în cheltuielile totale de consum medii lunare de 14,1%, de

cele pentru **băuturi alcoolice și tutun** și de cele pentru **îmbrăcăminte și încălțăminte** în valoare fiecare de 277 lei *pe o gospodărie*, cu ponderi în cheltuielile totale de consum medii lunare de 7,5% fiecare. Nivelul cel mai scăzut al cheltuielilor populației a fost cel efectuat pentru **educație** de 18 lei *pe o gospodărie* (0,5% din cheltuielile totale de consum medii lunare) și cel pentru **asigurări și servicii financiare** de 26 lei *pe o gospodărie* (0,7% din cheltuielile totale de consum medii lunare).

Structura cheltuielilor totale de consum pe destinații



[Datele graficului \(xls\) vor putea fi accesate prin fișierul .rar atașat comunicatului pe homepage.](#)

Informații suplimentare:

- 1) Datele trimestrului II 2023 sunt provizorii.
- 2) **Veniturile totale** cuprind ansamblul încasărilor bănești provenite din diferite surse de proveniență pentru care nu există obligația de restituire și veniturile în natură (evaluate în lei).
- 3) **Cheltuielile totale** cuprind ansamblul cheltuielilor bănești, indiferent de destinație și contravaloarea consumului din resursele proprii ale gospodăriilor.
- 4) **Contravaloarea veniturilor în natură** obținute de salariați și beneficiarii de prestații sociale include și subvențiile pentru acoperirea cheltuielilor cu utilitățile publice.
- 5) **Contravaloarea consumului de produse agroalimentare și nealimentare din resurse proprii** reprezintă valoarea în lei a produselor consumate din resurse proprii (**autoconsumul**) și se regăsește atât în componența **Veniturilor totale**, ca o gratuitate, cât și în componența **Cheltuielilor totale**, ca o cheltuială, pentru echilibrarea „*Balanței de venituri și cheltuieli*”.

Pentru interpretarea corectă a indicatorilor, vă rugăm să consultați [Precizările Metodologice atașate comunicatului pe homepage.](#)

Informații suplimentare (veniturile și cheltuielile gospodăriilor pe categorii de gospodării și regiuni de dezvoltare, precum și nivelul și structura consumului alimentară) vor fi disponibile în TEMPO online, în data de 09.11.2023.

Următorul comunicat de presă referitor la „Veniturile și cheltuielile gospodăriilor în trimestrul III 2023”, va apărea în luna ianuarie 2024.

Arhiva comunicatelor de presă: <http://www.insse.ro/cms/ro/content/comunicate-de-presa-arhiva>

Direcția de Comunicare e-mail: biroupresa@insse.ro Tel: +4021 3181869