

Domeniul: Turism

## Cheltuielile turiștilor nerezidenți în România în trimestrul II 2023

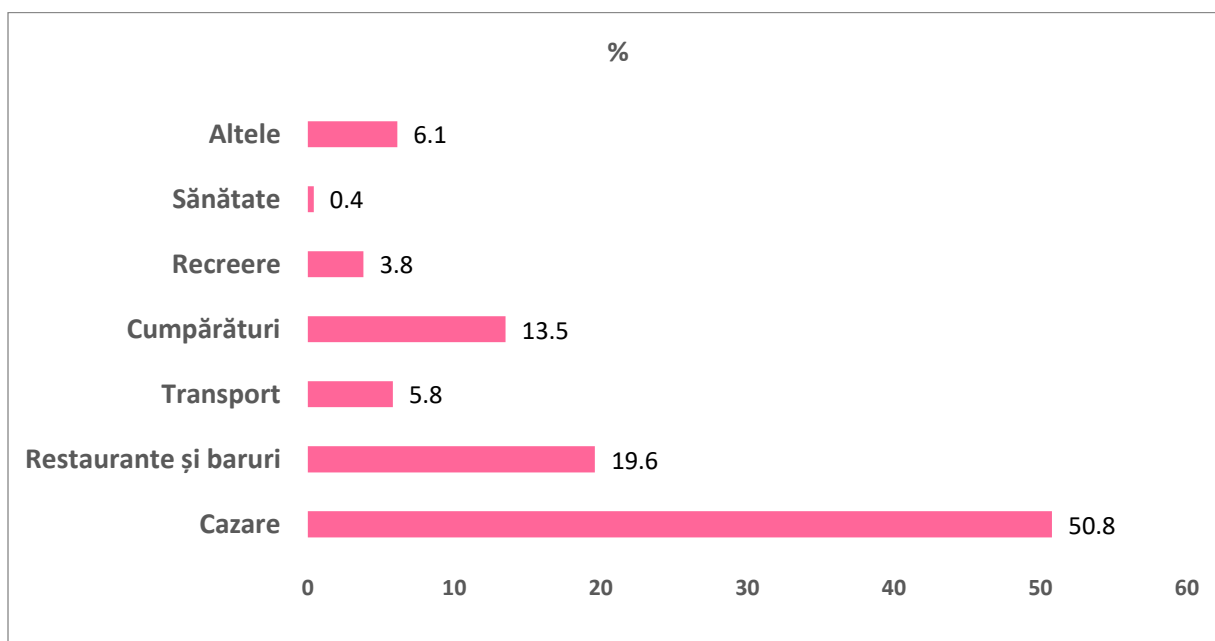
- În trimestrul II 2023, turiștii nerezidenți sosiți în România au cheltuit în medie 2479,2 lei/persoană
- În semestrul I 2023, turiștii nerezidenți sosiți în România au cheltuit în medie 2549,9 lei/persoană

Numărul total al turiștilor nerezidenți cazați în structurile de cazare turistică colective<sup>1)</sup>, în trimestrul II 2023, a fost de 515,1 mii, cheltuielile acestora însumând 1276,9 milioanele de lei (în medie 2479,2 lei/persoană).

Călătoriile pentru afaceri (inclusiv participarea la congrese, conferințe, cursuri, târguri și expoziții) au reprezentat principalul motiv al sejurului petrecut de către 49,3% dintre turiștii nerezidenți sosiți în România în trimestrul II 2023, cheltuielile acestora reprezentând 56,9% din totalul cheltuielilor.

Din totalul cheltuielilor pentru afaceri în trimestrul II 2023, ponderea principală o reprezintă cheltuielile pentru cazare (50,8%), urmată de cheltuielile în restaurante și baruri (19,6%) și cele pentru cumpărături (13,5%).

**Grafic 1-** Ponderea grupelor de cheltuieli în totalul cheltuielilor pentru călătoriile de afaceri în trimestrul II 2023

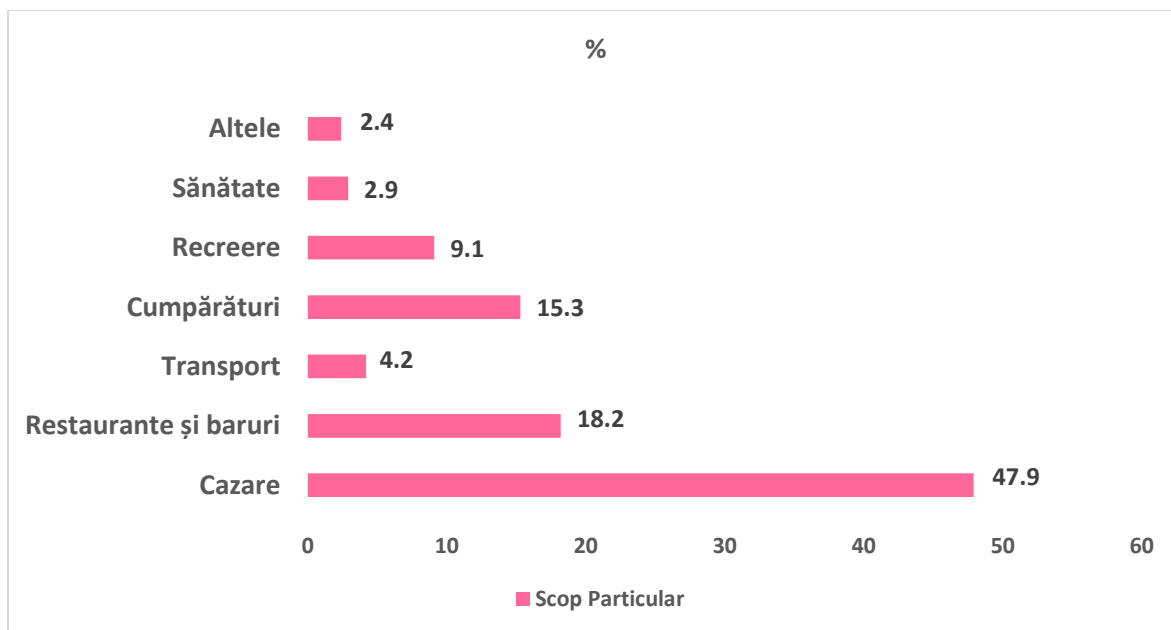


<sup>1)</sup> Hoteluri în care s-au cazat peste 400 de turiști străini în anul anterior, respectiv pensiunile în care s-au cazat peste 50 de turiști străini în anul anterior.

**Dintre turiștii nerezidenți sosiți în România** în trimestrul II 2023, 50,7% au călătorit în scop particular, cheltuielile acestora reprezentând 43,1% din totalul cheltuielilor. Călătoriile în scop particular includ călătoriile pentru vacanțe, cumpărături, evenimente culturale și sportive, vizitarea prietenilor și rudelor, tratament medical, religie, tranzit și alte activități.

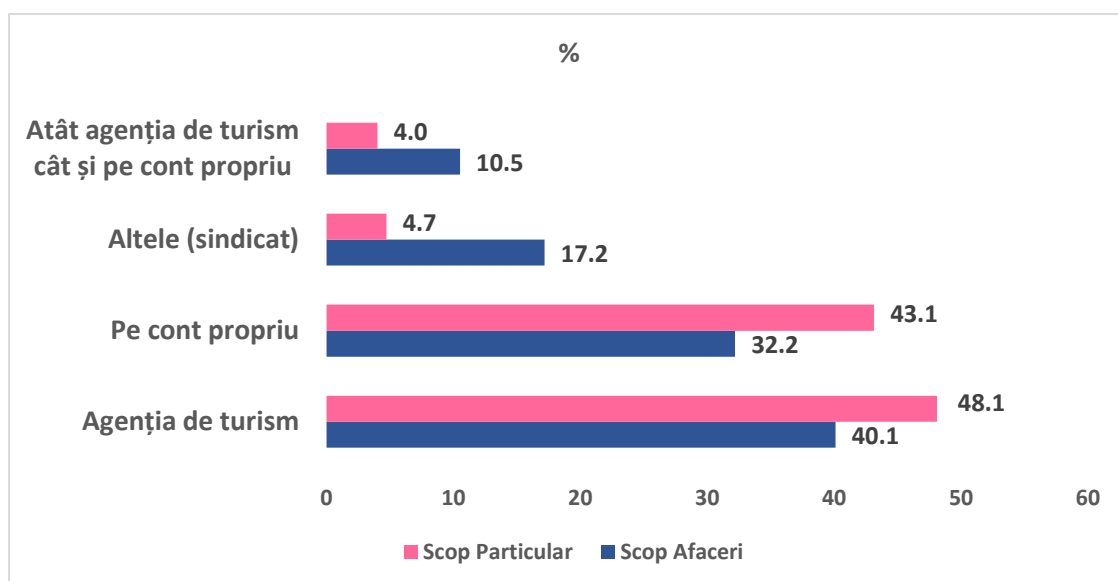
**Din totalul cheltuielilor în scop particular** în trimestrul II 2023, ponderea principală o reprezintă cheltuielile pentru cazare (47,9%), urmată de cheltuielile în restaurante și baruri (18,2%) și cele pentru cumpărături (15,3%).

**Grafic 2- Ponderea grupelor de cheltuieli în totalul cheltuielilor pentru călătorii în scop particular în trimestrul II 2023**



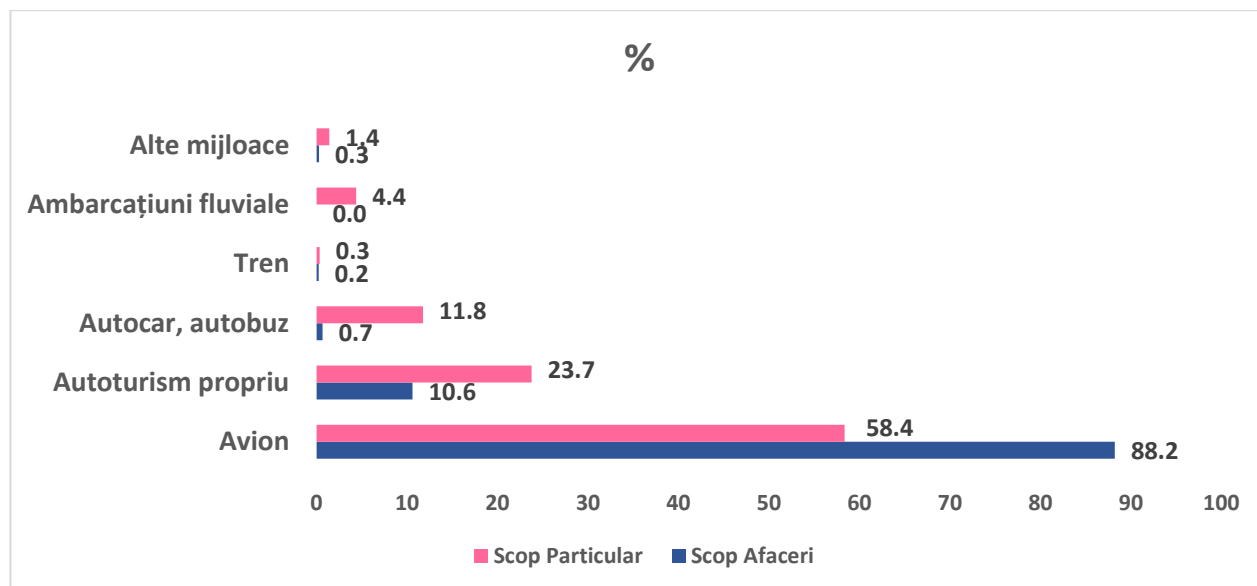
**Din totalul nerezidenților sosiți în România** în trimestrul II 2023, 44,2% și-au organizat sejurul printr-o agenție de turism 37,7% și-au organizat singuri sejurul, 10,9% au optat pentru alte modalități de organizare a călătoriei, în timp ce 7,2% și-au organizat călătoria atât pe cont propriu cât și printr-o agenție de turism.

**Grafic 3 - Situația sosirilor turiștilor nerezidenți în România în funcție de organizatorul călătoriei, în scop particular și scop de afaceri în trimestrul II 2023**



**Principalul mijloc de transport utilizat** pentru a sosi în România în trimestrul II 2023 a fost avionul, folosit de 73,1% din numărul total de turiști, în timp ce 17,3% au utilizat autoturisme proprii, 6,3% autocare și autobuze, 2,2% ambarcațiuni fluviale, 0,3% tren și 0,8% au sosit cu alte mijloace de transport (autoturisme închiriate, motocicletă etc.).

**Grafic 4 - Situația sosirilor turiștilor nerezidenți în România în funcție de mijlocul de transport utilizat în călătorii, în scop particular și scop de afaceri în trimestrul II 2023**



## SEMESTRUL I 2023

Numărul total al turiștilor nerezidenți cazați în structurile de cazare turistică colective<sup>\*)</sup>, în semestrul I 2023, a fost de 871,6 mii, cheltuielile acestora însumând 2222,5 milioane de lei (în medie 2549,9 lei/persoană).

**Călătoriile pentru afaceri (inclusiv participarea la congrese, conferințe, cursuri, târguri și expoziții)** au reprezentat principalul motiv al sejurului petrecut de către 52,8% dintre turiștii nerezidenți sosiți în România în semestrul I 2023, cheltuielile acestora reprezentând 59,1% din totalul cheltuielilor.

**Dintre turiștii nerezidenți sosiți în România** în semestrul I 2023, 47,2% au călătorit în scop particular, cheltuielile acestora reprezentând 40,9% din totalul cheltuielilor. Călătoriile în scop particular includ călătoriile pentru vacanțe, cumpărături, evenimente culturale și sportive, vizitarea prietenilor și rudelor, tratament medical, religie, tranzit și alte activități.

**Din totalul nerezidenților sosiți în România** în semestrul I 2023, 41,6% și-au organizat sejurul printr-o agenție de turism 37,9% și-au organizat singuri sejurul, 12,8% au optat pentru alte modalități de organizare a călătoriei, în timp ce 7,7% și-au organizat călătoria atât pe cont propriu cât și printr-o agenție de turism.

**Principalul mijloc de transport utilizat** pentru a sosi în România în semestrul I 2023 a fost avionul, folosit de 75,9% din numărul total de turiști, în timp ce 16,6% au utilizat autoturisme proprii, 5,2% autocare și autobuze, 1,3% ambarcațiuni fluviale, 0,3% tren și 0,7% au sosit cu alte mijloace de transport (autoturisme închiriate, motocicletă etc.).

## Informații suplimentare

Pentru interpretarea corectă a indicatorilor, vă rugăm să consultați: [Precizările Metodologice atașate comunicatului pe homepage](#).

Informații suplimentare se pot obține din publicația statistică **Cheltuielile turistice ale nerezidenților, în trimestrul II 2023** (termen de apariție: **Vineri, 22 Septembrie 2023**).

**Datele graficelor se regăsesc în format. xlsx**

Următorul comunicat de presă referitor la cheltuielile turistice ale nerezidenților va apărea **Vineri, 15 Decembrie 2023**.

Arhiva comunicatelor de presă: <https://insse.ro/cms/ro/comunicate-de-presa-view>

**Diracția de Comunicare:** e-mail: [biroupresa@insse.ro](mailto:biroupresa@insse.ro) / Tel: +4021 3181869