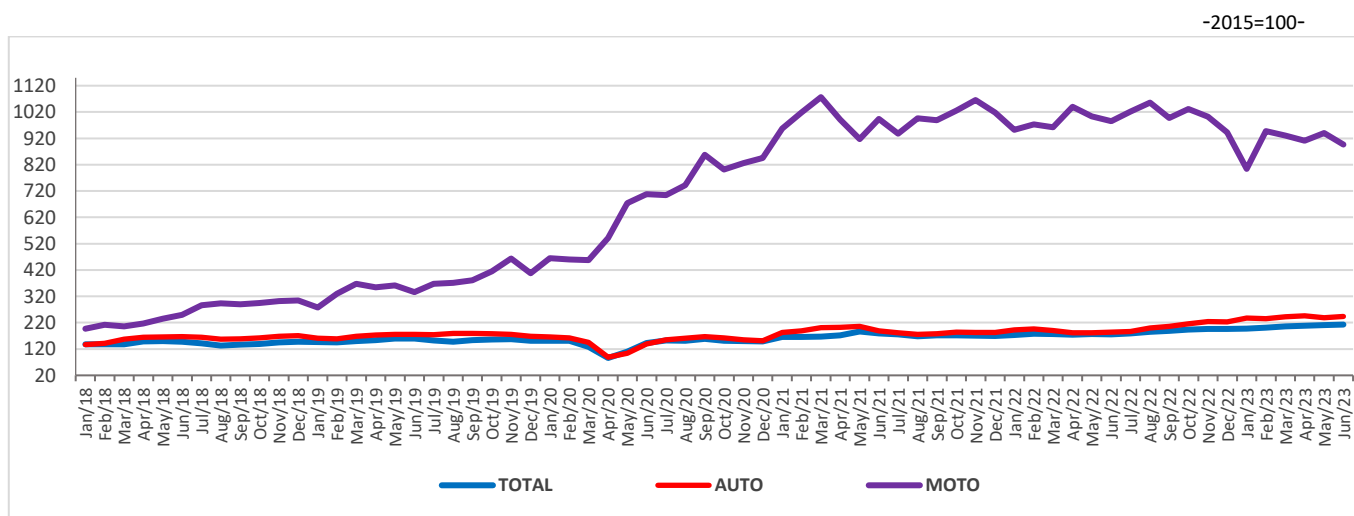


Domeniul: Comerț – servicii

Cifra de afaceri din comerțul cu autovehicule și serviciile de piață prestate populației în luna iunie 2023

- În luna iunie 2023, **volumul cifrei de afaceri din comerțul cu autovehicule și motocicletele** a scăzut, față de luna mai 2023, ca serie brută cu **0,3%**, iar ca serie ajustată în funcție de numărul de zile lucrătoare și de sezonality a crescut cu **1,1%**.
- Volumul cifrei de afaceri din serviciile de piață prestate populației** în luna iunie 2023 față de luna mai 2023, a crescut, ca serie brută cu **3,2%**, iar ca serie ajustată în funcție de numărul de zile lucrătoare și de sezonality a scăzut cu **2,2%**.
- Față de luna iunie 2022, **volumul cifrei de afaceri din comerțul cu autovehicule și motocicletele** a crescut, în luna iunie 2023, atât ca serie brută cu **14,8%**, cât și ca serie ajustată în funcție de numărul de zile lucrătoare și de sezonality cu **20,8%**.
- Volumul cifrei de afaceri din serviciile de piață prestate populației**, față de luna iunie 2022, a crescut, în luna iunie 2023, ca serie brută cu **2,0%**, iar ca serie ajustată în funcție de numărul de zile lucrătoare și de sezonality a scăzut cu **1,3%**.
- În perioada 1.I-30.VI.2023, **volumul cifrei de afaceri din comerțul cu autovehicule și motocicletele** a crescut față de perioada 1.I-30.VI.2022, atât ca serie brută cu **16,4%**, cât și ca serie ajustată în funcție de numărul de zile lucrătoare și de sezonality cu **17,2%**.
- În perioada 1.I-30.VI.2023, **volumul cifrei de afaceri din serviciile de piață prestate populației** a crescut față de perioada 1.I-30.VI.2022, atât ca serie brută cu **11,1%**, cât și ca serie ajustată în funcție de numărul de zile lucrătoare și de sezonality cu **14,0%**.

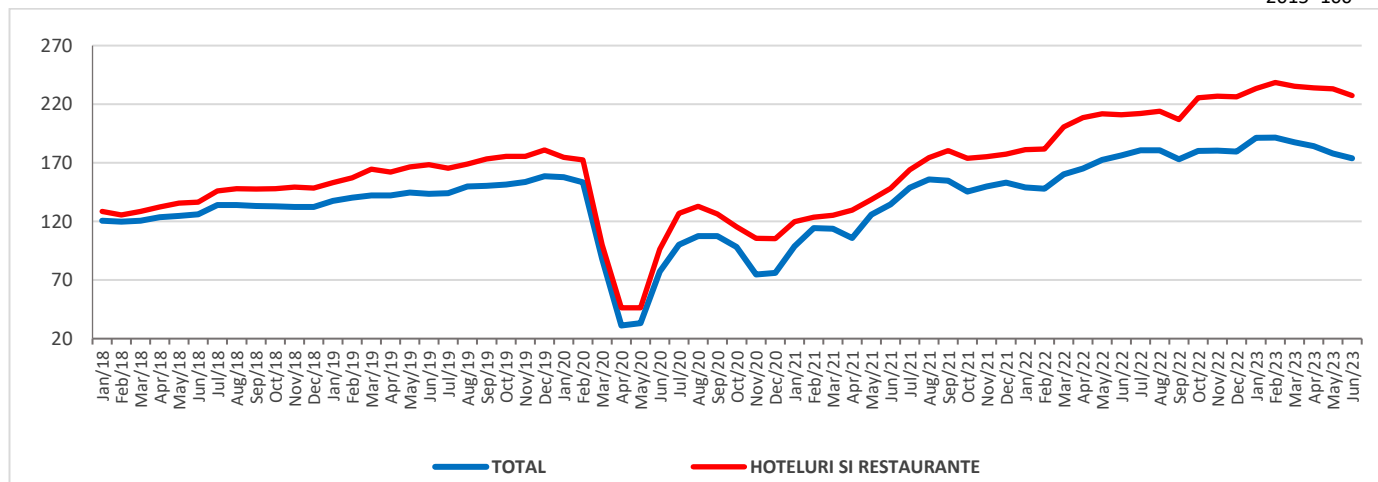
Evoluția lunară a cifrei de afaceri din comerțul cu ridicata și cu amănuntul, întreținerea și repararea autovehiculelor și a motocicletelor
(serie ajustată în funcție de numărul de zile lucrătoare și de sezonality)
ianuarie 2018 – iunie 2023



AUTO = Comerț cu autovehicule; MOTO= Comerț cu motociclete, piese și accesorii aferente, întreținerea și repararea motocicletelor
[Datele graficului în format xls \(VI.2022 - VI.2023\)](#)

**Evoluția lunară a cifrei de afaceri din serviciile de piață prestate populației
(serie ajustată în funcție de numărul de zile lucrătoare și de sezonitate)
ianuarie 2018 – iunie 2023**

-2015=100-



[Datele graficului în format xls \(VI.2022 - VI.2023\)](#)

**Indicii volumului cifrei de afaceri din comerțul cu autovehicule și motociclete
și serviciile de piață prestate populației**

		IUNIE 2023 în % față de :		1.1-30.VI.2023/ 1.1-30.VI.2022 -%-
		MAI 2023	IUNIE 2022	
Total comerț cu ridicata și cu amănuntul, întreținerea și repararea autovehiculelor și a motocicletelor	B	99,7	114,8	116,4
	S	101,1	120,8	117,2
Comerț cu autovehicule	B	103,4	126,1	127,7
	S	102,0	132,4	128,2
Întreținerea și repararea autovehiculelor	B	87,8	93,2	104,9
	S	92,7	97,7	106,1
Comerțul cu piese și accesorii pentru autovehicule	B	96,3	103,5	101,6
	S	97,2	103,7	102,2
Comerț cu motociclete, piese și accesorii aferente; întreținerea și repararea motocicletelor	B	97,0	87,4	91,4
	S	95,4	90,9	91,8
Servicii de piață prestate populației – total	B	103,2	102,0	111,1
	S	97,8	98,7	114,0
din care:				
Hoteluri și restaurante	B	104,9	103,6	114,1
	S	97,6	107,9	117,3
Jocuri de noroc și alte activități recreative	B	96,2	98,5	102,0
	S	95,2	93,2	103,8
Activități ale agențiilor turistice și a tur-operatorilor; alte servicii de rezervare și asistență turistică	B	108,2	92,9	106,3
	S	88,0	90,6	103,6
Coafură și alte activități de înfrumusețare	B	93,2	89,7	105,7
	S	93,1	90,1	107,0
Spălarea, curățarea (uscată) articolelor textile și a produselor din blană	B	97,8	138,0	152,6
	S	96,7	139,8	153,3

Notă: B= serie brută; S= serie ajustată în funcție de numărul de zile lucrătoare și de sezonitate

[Datele tabelului în format xls](#)

Iunie 2023 comparativ cu mai 2023

Volumul total al **cifrei de afaceri din comerțul cu ridicata și cu amănuntul, întreținerea și repararea autovehiculelor și a motocicletelor, serie brută**, în luna iunie 2023, comparativ cu luna precedentă, a înregistrat o scădere cu 0,3%, ca urmare a scăderilor înregistrate la activitățile de întreținere și reparare a autovehiculelor (-12,2%), comerțul cu piese și accesorii pentru autovehicule (-3,7%) și la comerțul cu motociclete, piese și accesorii aferente; întreținerea și repararea motocicletelor (-3,0%). Comerțul cu autovehicule a crescut cu 3,4%.

Volumul total al **cifrei de afaceri din comerțul cu ridicata și cu amănuntul, întreținerea și repararea autovehiculelor și a motocicletelor, serie ajustată în funcție de numărul de zile lucrătoare și de sezonality**, în luna iunie 2023, comparativ cu luna precedentă, a înregistrat o creștere cu 1,1%.

În ceea ce privește **serviciile de piață prestate populației, serie brută**, în luna iunie 2023, față de luna precedentă, volumul cifrei de afaceri a înregistrat o creștere cu 3,2%, datorită creșterilor înregistrate la activitățile agențiilor turistice și tur-operatorilor (+8,2%) și la activitățile hotelurilor și restaurantelor (+4,9%). Scăderi au înregistrat serviciile de coafură și alte activități de înfrumusețare (-6,8%), activitățile de jocuri de noroc și alte activități recreative (-3,8%) și activitățile de spălare și curățare (uscată) a articolelor textile și a produselor din blană (-2,2%).

Volumul cifrei de afaceri din **serviciile de piață prestate populației, serie ajustată în funcție de numărul de zile lucrătoare și de sezonality**, în luna iunie 2023, față de luna precedentă, a înregistrat o scădere cu 2,2%.

Iunie 2023 comparativ cu iunie 2022

Volumul total al **cifrei de afaceri din comerțul cu ridicata și cu amănuntul, întreținerea și repararea autovehiculelor și a motocicletelor, serie brută**, în luna iunie 2023, comparativ cu luna iunie 2022, a înregistrat o creștere cu 14,8%, datorită creșterilor înregistrate la comerțul cu autovehicule (+26,1%) și la comerțul cu piese și accesorii pentru autovehicule (+3,5%). Scăderi au înregistrat comerțul cu motociclete, piese și accesorii aferente; întreținerea și repararea motocicletelor (-12,6%) și activitățile de întreținere și reparare a autovehiculelor (-6,8%).

Volumul total al **cifrei de afaceri din comerțul cu ridicata și cu amănuntul, întreținerea și repararea autovehiculelor și a motocicletelor, serie ajustată în funcție de numărul de zile lucrătoare și de sezonality**, în luna iunie 2023, a înregistrat o creștere cu 20,8% față de luna iunie 2022.

Activitatea de **servicii de piață prestate populației, serie brută**, în luna iunie 2023, a înregistrat o cifră de afaceri cu 2,0% mai mare comparativ cu luna iunie 2022, datorită creșterilor înregistrate la activitățile de spălare și curățare (uscată) a articolelor textile și a produselor din blană (+38,0%) și la activitățile hotelurilor și restaurantelor (+3,6%). Scăderi au înregistrat: serviciile de coafură și alte activități de înfrumusețare (-10,3%), activitățile agențiilor turistice și tur-operatorilor (-7,1%) și activitățile de jocuri de noroc și alte activități recreative (-1,5%).

Activitatea de **servicii de piață prestate populației, serie ajustată în funcție de numărul de zile lucrătoare și de sezonality**, în luna iunie 2023 a scăzut cu 1,3%, comparativ cu luna iunie 2022.

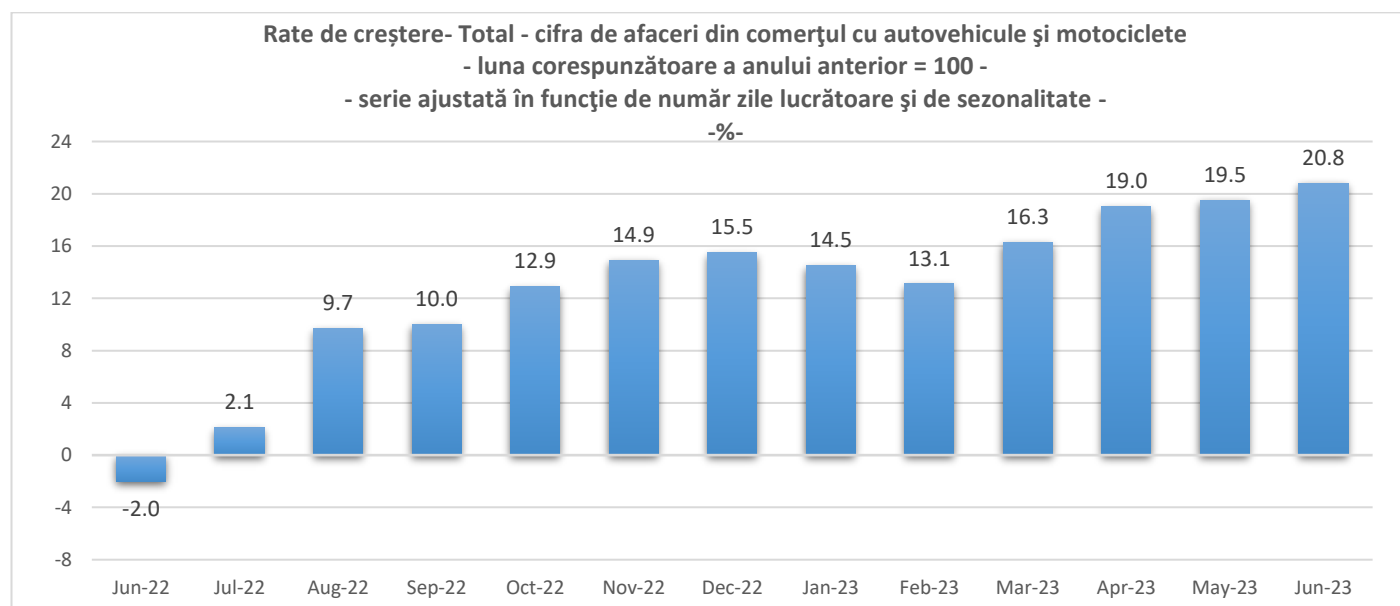
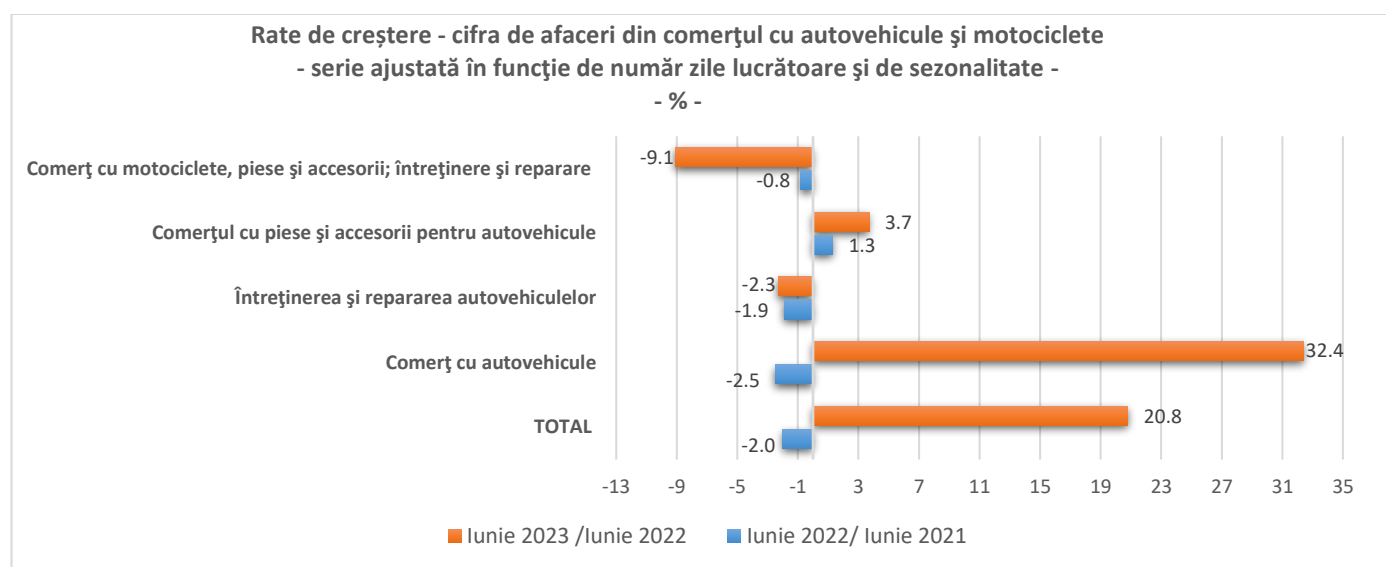
Perioada 1.I-30.VI.2023 comparativ cu perioada 1.I-30.VI.2022

În perioada 1.I-30.VI.2023 comparativ cu perioada 1.I-30.VI.2022, **volumul cifrei de afaceri din comerțul cu ridicata și cu amănuntul, întreținerea și repararea autovehiculelor și a motocicletelor, serie brută**, a înregistrat o cifră de afaceri mai mare cu 16,4%, influențată de creșterea cifrei de afaceri la: comerțul cu autovehicule (+27,7%), activitățile de întreținere și reparare a autovehiculelor (+4,9%) și comerțul cu piese și accesorii pentru autovehicule (+1,6%). Comerțul cu motociclete, piese și accesorii aferente; întreținerea și repararea motocicletelor a scăzut cu 8,6%.

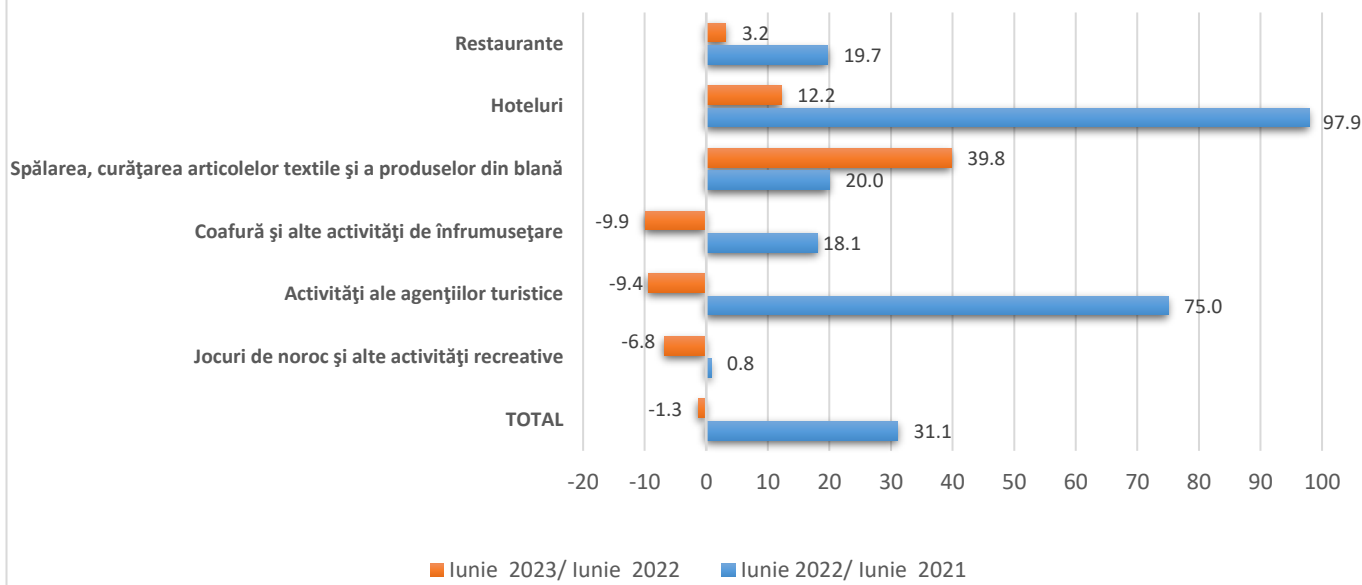
În perioada 1.I-30.VI.2023 comparativ cu perioada 1.I-30.VI.2022, **volumul cifrei de afaceri din comerțul cu ridicata și cu amănuntul, întreținerea și repararea autovehiculelor și a motocicletelor, serie ajustată în funcție de numărul de zile lucrătoare și de sezonality**, a crescut cu 17,2%.

Activitatea de **servicii de piață prestate populației, serie brută**, în perioada 1.I-30.VI.2023 a înregistrat o cifră de afaceri cu 11,1% mai mare comparativ cu perioada 1.I-30.VI.2022, influențată de creșterea cifrei de afaceri la: activitățile de spălare și curățare (uscată) a articolelor textile și a produselor din blană (+52,6%), activitățile hotelurilor și restaurantelor (+14,1%), activitățile agențiilor turistice și tur-operatorilor (+6,3%), serviciile de coafură și alte activități de înfrumusețare (+5,7%) și activitățile de jocuri de noroc și alte activități recreative (+2,0%).

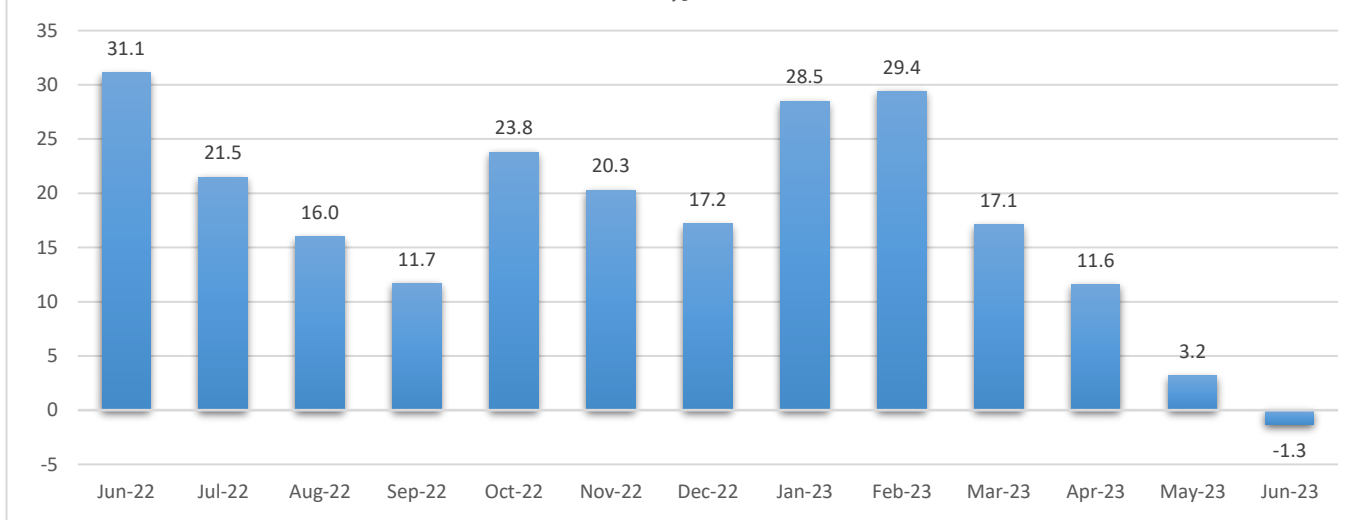
Activitatea de **servicii de piață prestate populației, serie ajustată în funcție de numărul de zile lucrătoare și de sezonality**, în perioada 1.I-30.VI.2023, a înregistrat o cifră de afaceri cu 14,0% mai mare comparativ cu perioada 1.I-30.VI.2022.



Rate de creștere - cifra de afaceri din servicii de piață prestate populației
 - serie ajustată în funcție de număr zile lucrătoare și de sezonaliitate -
 - % -



Rate de creștere- Total - cifra de afaceri din servicii de piață prestate populației
 - luna corespunzătoare a anului anterior = 100 -
 - serie ajustată în funcție de număr zile lucrătoare și de sezonaliitate -
 -%-



Informații suplimentare:

- ✓ Cifra de afaceri netă reprezintă veniturile totale înregistrate de către întreprindere în perioada de referință, provenite atât din activitatea principală, cât și din activitățile secundare exercitate de aceasta. Cifra de afaceri netă nu include TVA și veniturile din vânzarea sau transferul de mijloace fixe.
- ✓ Indicii de volum ai cifrei de afaceri din comerțul cu autovehicule și motociclete și serviciile de piață prestate populației sunt indici de tip Laspeyres și sunt calculați în condiții metodologice și de prețuri comparabile. Pentru exprimarea valorilor din perioada curentă în prețurile perioadei de referință se utilizează indici de prețuri deflatori (indicele prețurilor de consum). Primii indici obținuți sunt la nivel de clasă/grupă CAEN Rev.2 apoi prin agregări succesive se obțin indici la niveluri agregate. Ponderile utilizate la agregare sunt calculate pe baza cifrei de afaceri conform rezultatelor Anchetei Structurale în întreprinderi din anul de referință (2015).

Pentru interpretarea corectă a indicatorilor, vă rugăm să consultați [Precizările Metodologice](#) atașate comunicatului pe homepage.

Informații suplimentare se pot obține din baza de date TEMPO on line a INS (datele pentru luna iunie 2023 vor fi disponibile în 23 august 2023) și din publicația statistică Buletin Statistic Lunar (termen de apariție 28 august 2023). Următorul comunicat de presă va apărea vineri, 15 septembrie 2023.

Arhiva comunicatelor de presă: <http://www.insse.ro/cms/ro/comunicate-de-presa-view>

Direcția de Comunicare

e-iuniel: biroupresa@insse.ro

Tel: +4021 3181869