

Domeniul: Nivel de trai

ÎN TRIMESTRUL I 2023¹⁾, O GOSPODĂRIE A AVUT, ÎN MEDIE, VENITURI ÎN VALOARE DE 6979 LEI ȘI CHELTUIELI DE 5971 LEI

- **Veniturile totale²⁾ medii lunare** au reprezentat în trimestrul I 2023, în termeni nominali, 6979 lei *pe o gospodărie*, reprezentând 2797 lei *pe o persoană*, în creștere cu 5,2%, respectiv, cu 5,6% față de trimestrul IV 2022. Comparativ cu trimestrul I al anului precedent, veniturile totale medii lunare *pe o gospodărie*, au crescut cu 12,1%, iar cele *pe o persoană* cu 13,0%.
- **Cheltuielile totale³⁾ medii lunare** ale populației au fost în trimestrul I 2023, de 5971 lei *pe o gospodărie* (2393 lei *pe o persoană*) și au reprezentat 85,6% din veniturile totale, în scădere cu 2,5 puncte procentuale față de trimestrul IV 2022. Comparativ cu trimestrul I al anului precedent, cheltuielile totale medii lunare *pe o gospodărie*, au crescut cu 12,2%, iar cele *pe o persoană* cu 13,1%.

Veniturile totale ale gospodăriilor populației:

Veniturile populației, pe categorii de venituri, în trimestrul I 2023

- lei, lunar pe gospodărie -

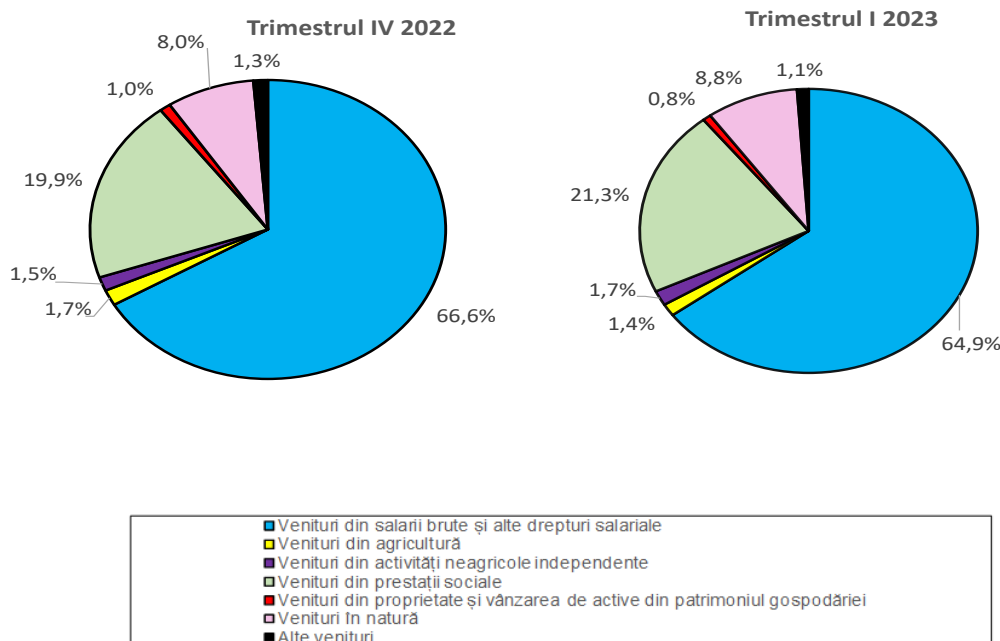
Venituri totale 6978,63								
Venituri bănești 6362,82						Venituri în natură 615,81		
Salarii brute și alte drepturi salariale 4526,30	Venituri din agricultură 96,13	Venituri din activități neagricole independente 121,83	Venituri din prestații sociale 1483,04	Venituri din proprietate 1,54	Venituri din vânzarea de active din patrimoniul gospodăriei 53,78	Alte venituri bănești 80,20	Contravaloarea veniturilor în natură obținute de salariați și beneficiarii de prestații sociale ⁴⁾ 131,10	Contravaloarea consumului de produse agroalimentare și nealimentare din resurse proprii ⁵⁾ 484,71

[Datele tabelului \(xls\) vor putea fi accesate prin fișierul .rar atașat comunicatului pe homepage.](#)

Veniturile bănești medii lunare au fost în trimestrul I 2023, de 6363 lei lunar *pe o gospodărie* (2550 lei *pe o persoană*) în creștere cu 4,2 % față de trimestrul IV 2022, iar **veniturile în natură** de 616 lei lunar *pe gospodărie* (247 lei *pe o persoană*), în creștere cu 16,4% față de trimestrul IV 2022. **Salariile și celelalte venituri asociate lor** au fost de 4526 lei lunar *pe o gospodărie* și au format cea mai importantă sursă din veniturile totale (64,9% din veniturile totale ale gospodăriilor, în scădere față de trimestrul IV 2022 cu 1,7 puncte procentuale). La formarea veniturilor totale ale gospodăriilor, o contribuție însemnată au avut-o, atât

veniturile din prestații sociale de 1483 lei lunar *pe o gospodărie* (21,3% în trimestrul I 2023, respectiv, 19,9% în trimestrul IV 2022 din veniturile totale ale gospodăriilor), cât și **veniturile în natură** (8,8% în trimestrul I 2023, respectiv, 8,0% în trimestrul IV 2022), formate din valoarea veniturilor în natură obținute de salariați și beneficiarii de prestații sociale (1,9% în trimestrul I 2023, respectiv, 1,7% în trimestrul IV 2022) și din valoarea în lei a produselor agroalimentare și nealimentare consumate din resurse proprii (6,9% în trimestrul I 2023, respectiv, 6,3% în trimestrul IV 2022).

Structura veniturilor totale ale gospodăriilor, pe surse de formare



[Datele graficului \(xls\) vor putea fi accesate prin fișierul .rar atașat comunicatului pe homepage.](#)

În ceea ce privește **mediul de rezidență**, nivelul venitului total mediu lunar *pe o gospodărie* în **mediul urban** în trimestrul I 2023 a fost de 7706 lei, de 1,3 ori mai mare decât în mediul rural iar *pe o persoană*, de 3303 lei, de 1,5 ori mai mare decât în mediul rural.

Din punct de vedere al structurii veniturilor totale, în trimestrul I 2023, în mediul urban,

ponderea salariilor brute și a altor drepturi salariale în veniturile totale a fost de 71,5%, mai mari cu 17,3 puncte procentuale față de cea din mediul rural, în timp ce în **mediul rural** ponderea veniturilor din prestații sociale a fost de 22,5%, mai mari cu 2,0 puncte procentuale față de cea din mediul urban, iar ponderea veniturilor în natură a fost de 15,2%, de 3,2 ori mai mare față de cea mediul urban.

Nivelul și structura veniturilor pe total gospodării și medii de rezidență

	Total gospodării		Medii de rezidență			
	TRIM IV 2022	TRIM I 2023	Urban		Rural	
	TRIM IV 2022	TRIM I 2023	TRIM IV 2022	TRIM I 2023	TRIM IV 2022	TRIM I 2023
Venituri totale, medii lunare <i>pe o persoană</i> , (lei)	2648,15	2796,98	3112,82	3302,72	2106,88	2248,13
Ponderea în veniturile totale, pe categorii de venituri (%):						
Venituri bănești	92,0	91,2	94,5	95,2	87,7	84,8
din care:						
- salarii brute și alte drepturi salariale	66,6	64,9	72,9	71,5	55,7	54,2
- venituri din agricultură	1,7	1,4	0,4	0,1	4,0	3,4
- venituri din activități neagricole independente	1,5	1,7	0,8	1,1	2,8	2,8
- venituri din prestații sociale	19,9	21,3	18,5	20,5	22,5	22,5
Venituri în natură	8,0	8,8	5,5	4,8	12,3	15,2
din care:						
- contravaloarea veniturilor în natură obținute de salariați și beneficiarii de prestații sociale	1,7	1,9	1,6	1,8	1,8	2,0
- contravaloarea consumului de produse agroalimentare și nealimentare din resurse proprii	6,3	6,9	3,9	3,0	10,5	13,2

[Datele tabelului \(xls\) vor putea fi accesate prin fișierul .rar atașat comunicatului pe homepage.](#)

Cheltuielile totale ale gospodăriilor populației:

Cheltuielile populației, pe categorii de cheltuieli, în trimestrul I 2023

- lei, lunar pe gospodărie -

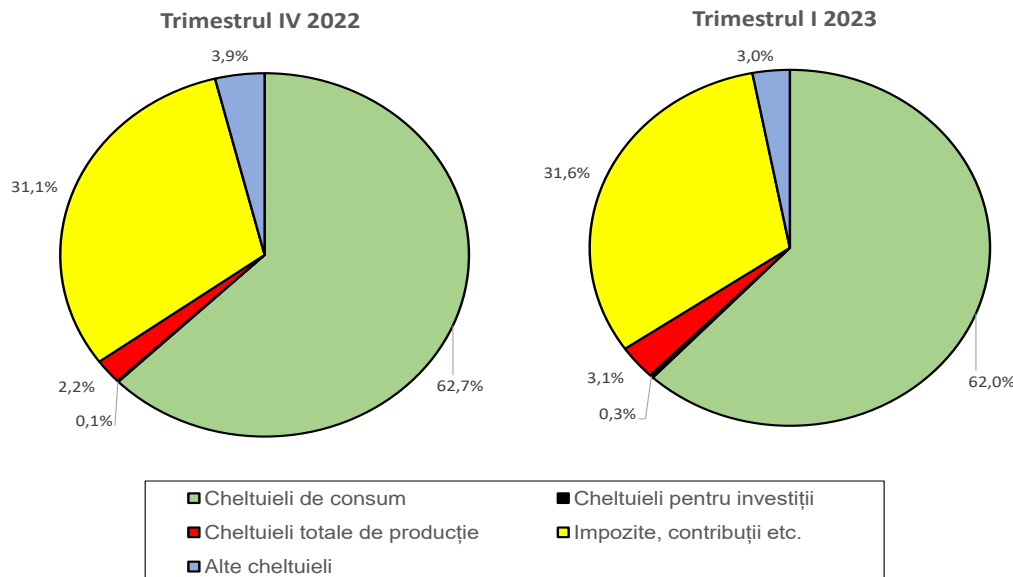
Cheltuieli totale							Contravaloarea consumului de produse agroalimentare și nealimentare din resurse proprii
Cheltuieli bănești						484,71	
5486,75							
Cheltuieli de consum			Cheltuieli pentru alimente și băuturi neconsumate	Cheltuieli pentru investiții	Cheltuieli de producție	Impozite, contribuții, taxe	Alte cheltuieli bănești
3367,96							
Cheltuieli pentru alimente și băuturi consumate	Cheltuieli pentru mărfuri nealimentare	Cheltuieli pentru plata serviciilor					
1089,60	1301,33	977,03					

Datele tabelului (xls) vor putea fi accesate prin fișierul .rar atașat comunicatului pe homepage.

Cheltuielile bănești medii lunare au fost în trimestrul I 2023, de 5487 lei pe o gospodărie (2199 lei pe o persoană) mai mari cu 1,1% față de trimestrul IV 2022, respectiv cu 1,5% la nivel de persoană.

Contravaloarea consumului de produse agroalimentare și nealimentare din resurse proprii, în trimestrul I 2023, a fost, în medie, de 485 lei lunar pe gospodărie (194 lei pe o persoană), în creștere cu 16,6% față de trimestrul IV 2022.

Structura cheltuielilor totale ale gospodăriilor



Datele graficului (xls) vor putea fi accesate prin fișierul .rar atașat comunicatului pe homepage.

În trimestrul I 2023, principalele **destinații** ale cheltuielilor efectuate de gospodării sunt **consumul** de 3702 lei lunar pe o gospodărie (62,0%) și transferurile către administrația publică și privată și către bugetele asigurărilor

sociale, sub forma **impozitelor, contribuțiilor, cotizațiilor** de 1888 lei pe o gospodărie (31,6%), precum și acoperirea unor nevoi legate de **producția gospodăriei** de 181 lei pe o gospodărie (3,1%).

Mediul de rezidență evidențiază diferențe între nivelul cheltuielilor totale medii lunare. În **mediul urban** cheltuielile medii lunare pe o gospodărie au fost de 6573 lei, mai mari de 1,3 ori decât în mediul rural. Aceasta înseamnă că o persoană din mediul urban a cheltuit, în medie, 2817 lei lunar, de 1,5 ori mai mult decât o persoană din mediul rural. Din punct de vedere al structurii cheltuielilor

totale, în **mediul urban**, ponderea cheltuielilor pentru impozite, contribuții, cotizații și taxe a fost de 35,3% în cheltuielile totale, cu 9,4 puncte procentuale mai mare decât în mediul rural, în timp ce în **mediul rural** ponderea contravalorii consumului de produse agroalimentare și nealimentare din resurse proprii în cheltuielile totale a fost de 4,4 ori mai mare decât în mediul urban.

Nivelul și structura cheltuielilor pe total gospodării și medii de rezidență

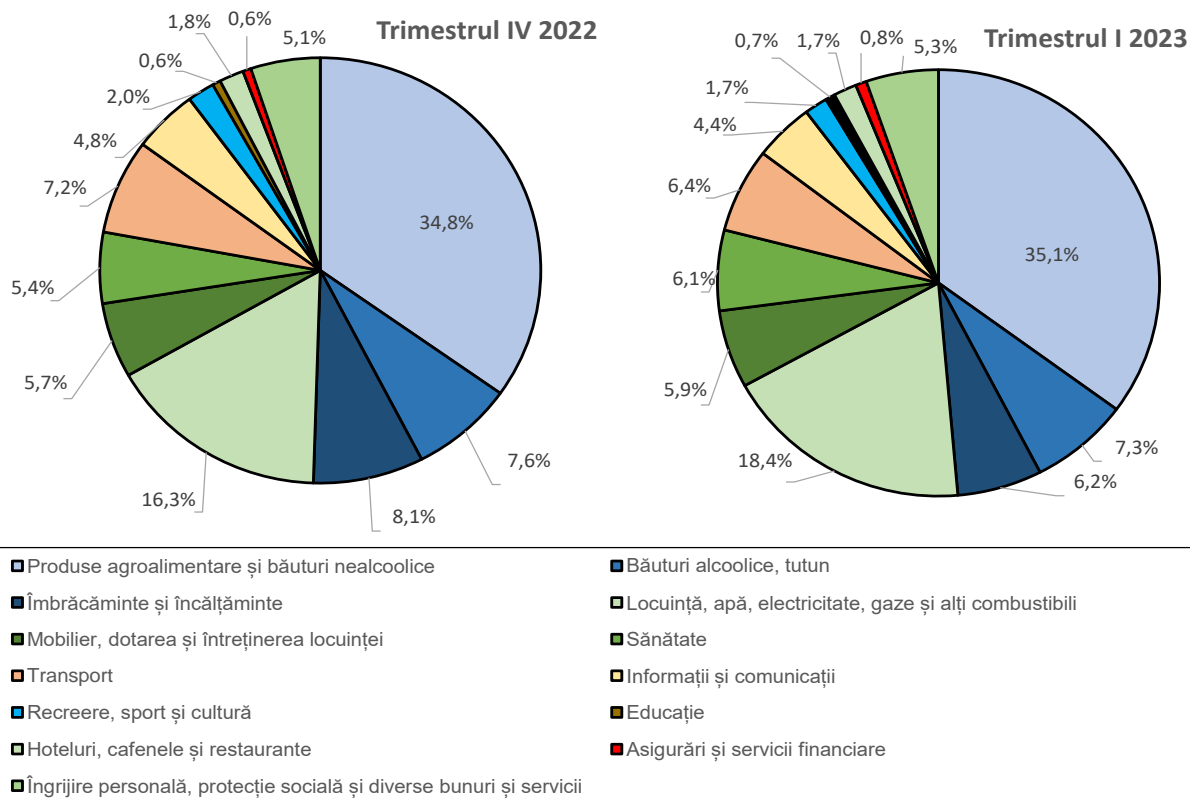
	Total gospodării		Medii de rezidență			
	TRIM IV 2022	TRIM I 2023	Urban		Rural	
	TRIM IV 2022	TRIM I 2023	TRIM IV 2022	TRIM I 2023	TRIM IV 2022	TRIM I 2023
Cheltuieli totale, medii lunare <i>pe o persoană</i> , (lei)	2331,79	2393,32	2723,03	2816,86	1876,04	1933,67
Ponderea în cheltuielile totale, pe categorii de cheltuieli (%):						
Cheltuieli bănești	92,9	91,9	95,6	96,5	88,3	84,6
din care, cheltuieli bănești pentru:						
Cheltuieli de consum	57,4	56,4	57,2	57,7	57,7	54,3
din care, pentru:						
- alimente și băuturi consumate	18,8	18,2	18,9	18,5	18,6	17,8
- cumpărarea mărfurilor nealimentare	24,4	21,8	22,7	20,4	27,4	24,0
- plata serviciilor	14,2	16,4	15,6	18,8	11,7	12,5
Impozite, contribuții, cotizații, taxe	31,1	31,6	34,6	35,3	25,1	25,8
Contravaloare consumului de produse agro-alimentare și nealimentare din resurse proprii	7,1	8,1	4,4	3,5	11,7	15,4

[Datele tabelului \(xls\) vor putea fi accesate prin fișierul .rar atașat comunicatului pe homepage.](#)

Conform clasificării standard pe destinații a cheltuielilor de consum (COICOP), produsele alimentare și băuturile nealcoolice în valoare de 1301 lei *pe o gospodărie*, au deținut o pondere însemnată în cheltuielile totale de consum ale gospodăriilor (35,1%). Acestea sunt urmate ca mărime de cheltuielile destinate pentru **locuință, apă, electricitate, gaze și alți combustibili** în valoare de 682 lei *pe o gospodărie*, cu o pondere în cheltuielile totale de consum medii lunare de 18,4% și

de cele pentru **băuturi alcoolice și tutun** în valoare de 271 lei *pe o gospodărie*, cu o pondere în cheltuielile totale de consum medii lunare de 7,3%. Nivelul cel mai scăzut al cheltuielilor populației a fost cel efectuat pentru **educație** 24 lei *pe o gospodărie* (0,7% din cheltuielile totale de consum medii lunare) și cel pentru **asigurări și servicii financiare** 31 lei *pe o gospodărie* (0,8% din cheltuielile totale de consum medii lunare).

Structura cheltuielilor totale de consum pe destinații



[Datele graficului \(xls\) vor putea fi accesate prin fișierul .rar atașat comunicatului pe homepage.](#)

Informații suplimentare:

- 1) Datele trimestrului I 2023 sunt provizorii.
- 2) **Veniturile totale** cuprind ansamblul încasărilor bănești provenite din diferite surse de proveniență pentru care nu există obligația de restituire și veniturile în natură (evaluate în lei).
- 3) **Cheltuielile totale** cuprind ansamblul cheltuielilor bănești, indiferent de destinație și contravaloarea consumului din resursele proprii ale gospodăriilor.
- 4) **Contravaloarea veniturilor în natură** obținute de salariați și beneficiarii de prestații sociale include și subvențiile pentru acoperirea cheltuielilor cu utilitățile publice.
- 5) **Contravaloarea consumului de produse agroalimentare și nealimentare din resurse proprii** reprezintă valoarea în lei a produselor consumate din resurse proprii (**autoconsumul**) și se regăsește atât în componența **Veniturilor totale**, ca o gratuitate, cât și în componența **Cheltuielilor totale**, ca o cheltuială, pentru echilibrarea „*Balanței de venituri și cheltuieli*”.

Pentru interpretarea corectă a indicatorilor, vă rugăm să consultați [Precizările Metodologice atașate comunicatului pe homepage.](#)

Informații suplimentare (veniturile și cheltuielile gospodăriilor pe categorii de gospodării și regiuni de dezvoltare, precum și nivelul și structura consumului alimentar) vor fi disponibile în TEMPO online, în data de 09.08.2023.

Următorul comunicat de presă referitor la „Veniturile și cheltuielile gospodăriilor în trimestrul II 2023”, va apărea în luna octombrie 2023.

Arhiva comunicatelor de presă: <http://www.insse.ro/cms/ro/content/comunicate-de-presa-arhiva>

Direcția de Comunicare e-mail: biroupresa@insse.ro Tel: +4021 3181869