

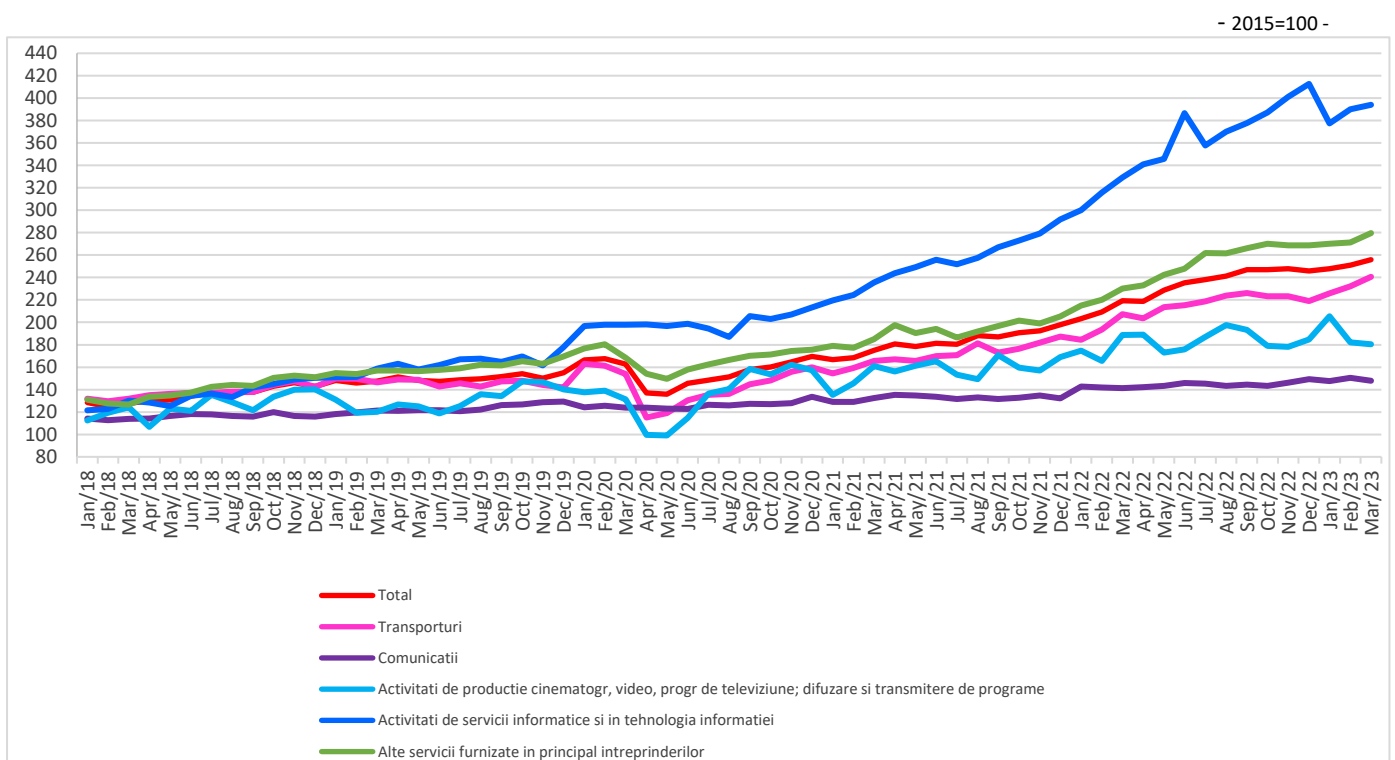
Domeniul: Comerț- servicii

## Cifra de afaceri din serviciile de piață prestate în principal întreprinderilor în luna martie 2023

- În luna martie 2023, **cifra de afaceri din serviciile de piață prestate în principal întreprinderilor** a crescut, în termeni nominali, față de luna februarie 2023, atât ca serie brută cu **16,0%**, cât și ca serie ajustată în funcție de numărul de zile lucrătoare și de sezonalityte cu **1,9%**.
- Față de luna martie 2022, **cifra de afaceri din serviciile de piață prestate în principal întreprinderilor**, în luna martie 2023 a crescut, în termeni nominali, atât ca serie brută cu **16,3%**, cât și ca serie ajustată în funcție de numărul de zile lucrătoare și de sezonalityte cu **16,8%**.
- În perioada 1.I-31.III.2023, **cifra de afaceri din serviciile de piață prestate în principal întreprinderilor** a crescut, în termeni nominali, față de perioada 1.I-31.III.2022, atât ca serie brută, cât și ca serie ajustată în funcție de numărul de zile lucrătoare și de sezonalityte cu **17,8%**, respectiv cu **19,5%**.

### Evoluția lunară a cifrei de afaceri din serviciile de piață prestate în principal întreprinderilor, conform CAEN Rev. 2

(serie ajustată în funcție de numărul de zile lucrătoare și de sezonalityte)  
ianuarie 2018 - martie 2023



[Datele graficului în format xls \(III.2022 – III.2023\)](#)

**Indicii valorici ai cifrei de afaceri din serviciile de piață  
prestate în principal întreprinderilor**

		MARTIE 2023 în % față de :		1.I-31.III.2023/ 1.I-31.III.2022 -%-
		FEBRUARIE 2023	MARTIE 2022	
<b>Total</b>	<b>B</b>	<b>116,0</b>	<b>116,3</b>	<b>117,8</b>
	<b>S</b>	<b>101,9</b>	<b>116,8</b>	<b>119,5</b>
Transporturi	B	117,5	116,1	118,7
	S	103,6	116,0	119,4
Comunicații	B	104,1	103,9	104,0
	S	98,2	104,7	104,7
Activități de producție cinematografică, video, programe de televiziune; difuzare și transmitere de programe	B	123,2	94,7	106,1
	S	99,1	95,6	107,4
Activități de servicii informatice și în tehnologia informației	B	114,4	115,0	115,5
	S	101,0	119,6	122,9
Alte servicii furnizate în principal întreprinderilor <sup>1</sup>	B	117,6	120,6	121,7
	S	103,1	121,6	123,4

Notă: B= serie brută; S= serie ajustată în funcție de numărul de zile lucrătoare și de sezonalityte

[Datele tabelului în format xls](#)

### Martie 2023 comparativ cu februarie 2023

**Cifra de afaceri din serviciile de piață prestate în principal întreprinderilor**, serie brută, în luna martie 2023, comparativ cu luna precedentă, a crescut, în termeni nominali, pe ansamblu, cu 16,0%, datorită creșterii cifrei de afaceri din activitățile de producție cinematografică, video, programe de televiziune; difuzare și transmitere de programe (+23,2%), alte servicii furnizate în principal întreprinderilor (+17,6%), activitățile de transporturi (+17,5%), activitățile de servicii informatice și în tehnologia informației (+14,4%) și din activitățile de comunicații (+4,1%).

**Cifra de afaceri din serviciile de piață prestate în principal întreprinderilor**, serie ajustată în funcție de numărul de zile lucrătoare și de sezonalityte, în luna martie 2023, comparativ cu luna precedentă, a crescut, în termeni nominali, pe ansamblu, cu 1,9%.

### Martie 2023 comparativ cu martie 2022

**Cifra de afaceri din serviciile de piață prestate în principal întreprinderilor**, serie brută, în luna martie 2023, comparativ cu luna martie 2022, a crescut, în termeni nominali, pe ansamblu, cu 16,3%, datorită creșterii cifrei de afaceri din alte servicii furnizate în principal întreprinderilor (+20,6%), activitățile de transporturi (+16,1%), activitățile de servicii informatice și în tehnologia informației (+15,0%) și din activitățile de comunicații (+3,9%). Activitățile de producție cinematografică, video, programe de televiziune; difuzare și transmitere de programe au scăzut cu 5,3%.

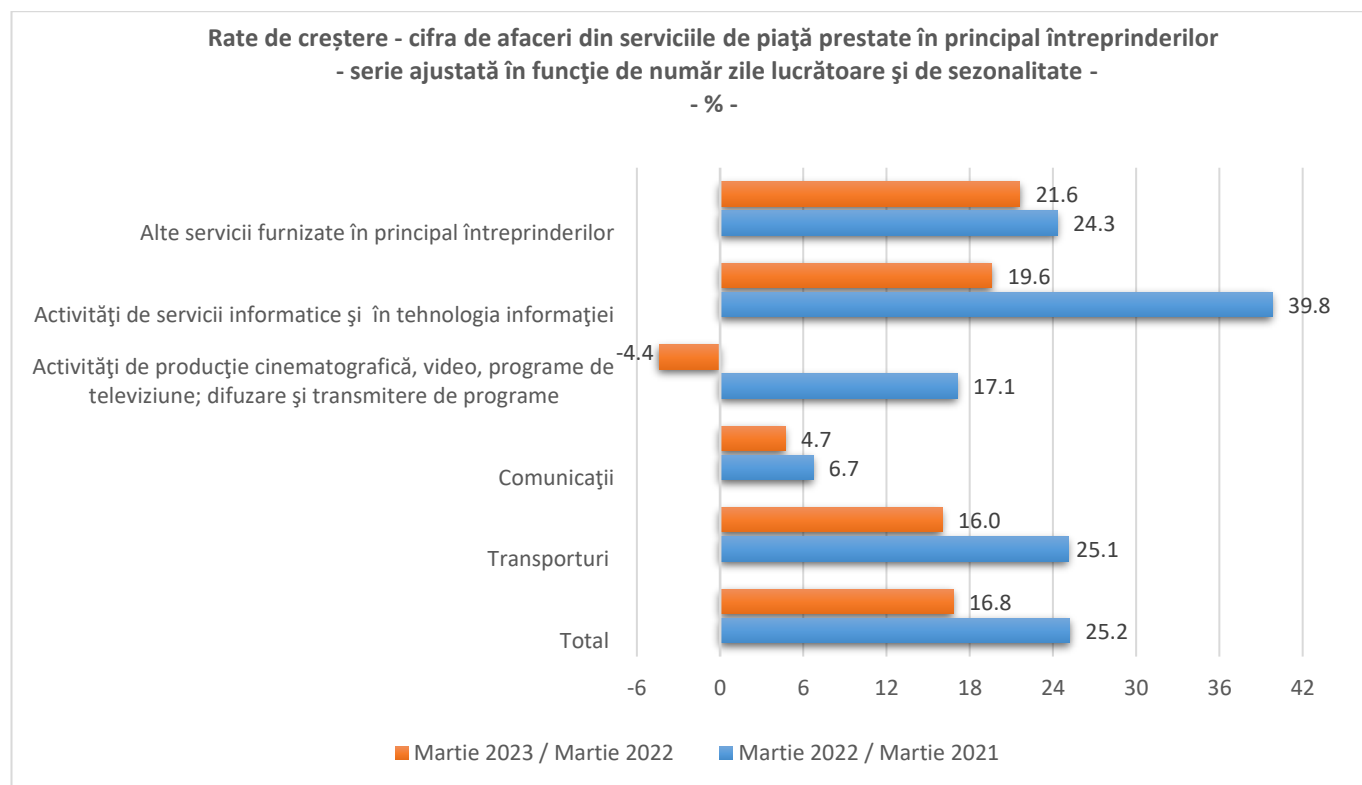
<sup>1</sup> activități de editare; activități juridice și de contabilitate; activități de consultanță în management; activități de arhitectură și inginerie; activități de testări și analiză tehnică; publicitate și activități de studiere a pieței; alte activități profesionale, științifice și tehnice; activități de servicii privind forța de muncă; activități de investigație și protecție; activități de curățenie; activități de secretariat, servicii suport și alte activități de servicii prestate în principal întreprinderilor; tranzacții imobiliare; activități de închiriere și leasing

**Cifra de afaceri din serviciile de piață prestate în principal întreprinderilor**, serie ajustată în funcție de numărul de zile lucrătoare și de sezonitate, în luna martie 2023, comparativ cu luna martie 2022, a crescut, în termeni nominali, pe ansamblu, cu 16,8%.

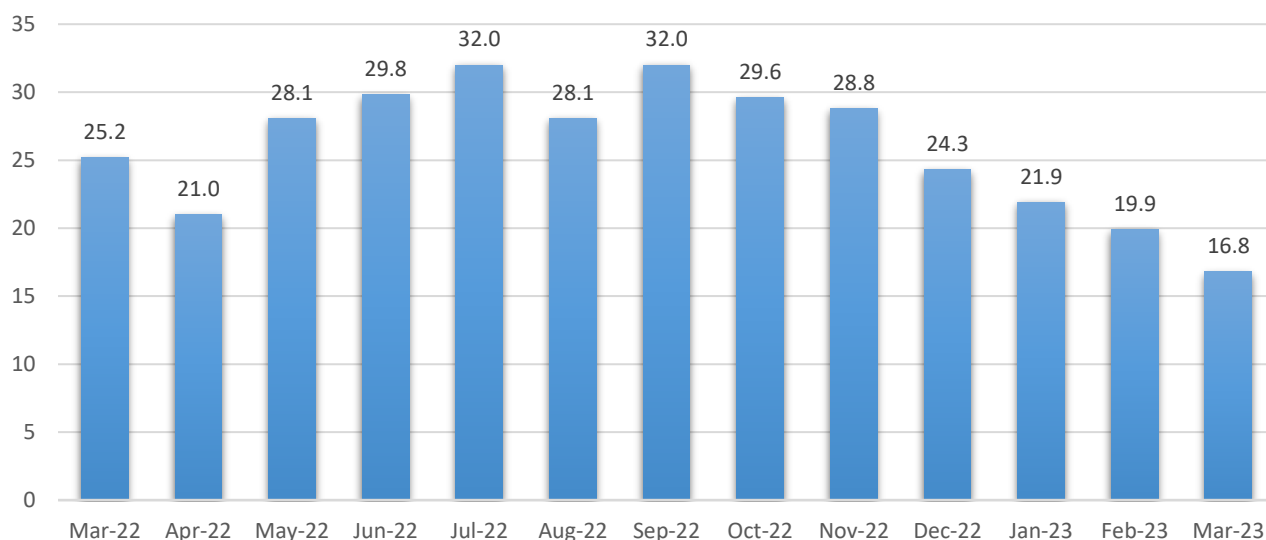
#### Perioada 1.I-31.III.2023 comparativ cu perioada 1.I-31.III.2022

În perioada 1.I-31.III.2023 comparativ cu perioada 1.I-31.III.2022, **cifra de afaceri din serviciile de piață prestate în principal întreprinderilor**, serie brută, a crescut, în termeni nominali, pe ansamblu, cu 17,8%, datorită creșterilor înregistrate la cifra de afaceri din: alte servicii furnizate în principal întreprinderilor (+21,7%), activitățile de transporturi (+18,7%), activitățile de servicii informatice și în tehnologia informației (+15,5%), activitățile de producție cinematografică, video, programe de televiziune; difuzare și transmitere de programe (+6,1%) și activitățile de comunicații (+4,0%).

În perioada 1.I-31.III.2023 comparativ cu perioada 1.I-31.III.2022, **cifra de afaceri din serviciile de piață prestate în principal întreprinderilor**, serie ajustată în funcție de numărul de zile lucrătoare și de sezonitate, a crescut, în termeni nominali, pe ansamblu, cu 19,5%.



**Rate de creștere- Total -**  
**cifra de afaceri din serviciile de piață prestate în principal întreprinderilor**  
**- luna corespunzătoare a anului anterior = 100 -**  
**- serie ajustată în funcție de număr zile lucrătoare și de sezonitate -**  
**- %-**



#### Informații suplimentare:

- ✓ Cifra de afaceri netă reprezintă veniturile totale înregistrate de către întreprindere în perioada de referință, provenite atât din activitatea principală, cât și din activitățile secundare exercitate de aceasta. Cifra de afaceri netă nu include TVA și veniturile din vânzarea sau transferul de mijloace fixe.
- ✓ Indicii valorici (nominali) ai cifrei de afaceri sunt indici de tip Laspeyres și măsoară evoluția acestora (în prețuri curente). Primii indici obținuți sunt la nivel de diviziune CAEN Rev.2 apoi prin agregări succesive se obțin indici la nivel de total. Ponderile utilizate la agregare sunt calculate pe baza cifrei de afaceri conform rezultatelor Anchetei Structurale în Întreprinderi din anul de referință (2015).

Pentru interpretarea corectă a indicatorilor, vă rugăm să consultați [Precizările Metodologice atașate comunicatului pe homepage](#).

Informații suplimentare se pot obține din baza de date TEMPO on line a INS (datele pentru luna martie 2023 vor fi disponibile în 19 mai 2023) și publicația statistică Buletin Statistic Lunar (termen de apariție 29 mai 2023).

Următorul comunicat de presă va apărea miercuri, 21 iunie 2023.

Arhiva comunicatelor de presă: <https://insse.ro/cms/ro/comunicate-de-presa-view>

#### Direcția de Comunicare

e-mail: [biroupresa@insse.ro](mailto:biroupresa@insse.ro)

Tel: +4021 3181869