

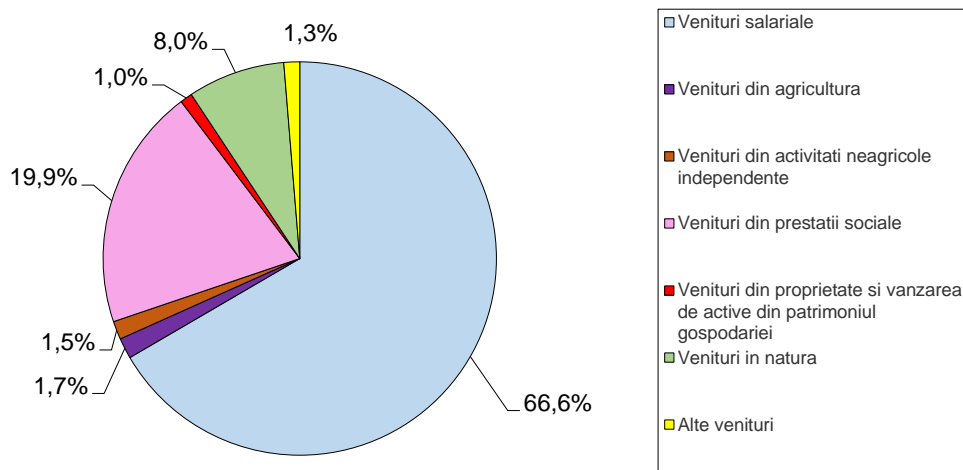
Domeniul: Nivel de trai

În trimestrul IV 2022, o gospodărie a avut, în medie, venituri în valoare de 6634 lei și a cheltuit 5842 lei

- **Veniturile totale**^{*)} medii lunare au fost în trimestrul IV 2022, în termeni nominali, 6634 lei pe o gospodărie și 2648 lei pe persoană.
- **Cheltuielile totale**^{**)} ale populației au fost în trimestrul IV 2022, în medie, de 5842 lei lunar pe o gospodărie (2332 lei pe persoană) și au reprezentat 88,1% din nivelul veniturilor totale.

Veniturile totale ale gospodăriilor populației

Structura veniturilor totale ale gospodăriilor, pe surse de formare, în trimestrul IV 2022



[Datele graficului \(xls\)](#) vor putea fi accesate prin fișierul .rar atașat comunicatului pe homepage.

Veniturile bănești au fost, în medie, de 6105 lei lunar pe gospodărie (2437 lei pe persoană), iar **veniturile în natură** au fost, în medie, de 529 lei lunar pe gospodărie (211 lei pe persoană).

Salariile și celelalte venituri asociate lor au format cea mai importantă sursă de venituri (66,6% din veniturile totale ale gospodăriilor).

La formarea veniturilor totale ale gospodăriilor au contribuit, de asemenea, **veniturile din prestații sociale** (19,9%), **veniturile în natură** (8,0%), **veniturile din agricultură** (1,7%), **veniturile din activități neagricole independente** (1,5%), precum și cele din **proprietate și vânzarea de active din patrimoniul gospodăriei** (1,0%). Cea mai mare parte din veniturile în natură o reprezintă contravaloarea consumului de produse agroalimentare din resurse proprii (78,6%).

Pe **medii de rezidență** sunt diferențe de nivel și de structură între veniturile gospodăriilor din mediul urban și mediul rural. În mediul urban, nivelul venitului total mediu lunar pe o persoană a fost de 1,5 ori mai mare decât în mediul rural. Din punct de vedere al structurii, în mediul urban, ponderea salariilor brute și a altor drepturi salariale în veniturile totale a fost mai mare cu 17,2 puncte procentuale față de cea din mediul rural. În ceea ce privește veniturile în natură, ecartul dintre mediul rural și mediul urban a fost de 6,8 puncte procentuale, în favoarea mediului rural.

NIVELUL ȘI STRUCTURA VENITURILOR TOTALE, ÎN TRIMESTRUL IV 2022

	<i>Total gospodării</i>	<i>Medii de rezidență</i>	
		<i>Urban</i>	<i>Rural</i>
<i>Venituri totale, medii lunare pe o persoană, - lei -</i>	2648,15	3112,82	2106,88
Ponderea în veniturile totale, pe categorii de venituri (%):			
<i>Venituri bănești</i>	92,0	94,5	87,7
<i>din care:</i>			
- <i>salarii brute și alte drepturi salariale</i>	66,6	72,9	55,7
- <i>venituri din agricultură</i>	1,7	0,4	4,0
- <i>venituri din activități neagricole independente</i>	1,5	0,8	2,8
- <i>venituri din prestații sociale</i>	19,9	18,5	22,5
<i>Venituri în natură</i>	8,0	5,5	12,3
<i>din care:</i>			
- <i>contravaloarea veniturilor în natură obținute de salariați și beneficiarii de prestații sociale</i>	1,7	1,6	1,8
- <i>contravaloarea consumului de produse agroalimentare din resurse proprii</i>	6,3	3,9	10,5

[Datele tabelului \(xls\)](#) vor putea fi accesate prin fișierul .rar atașat comunicatului pe homepage.

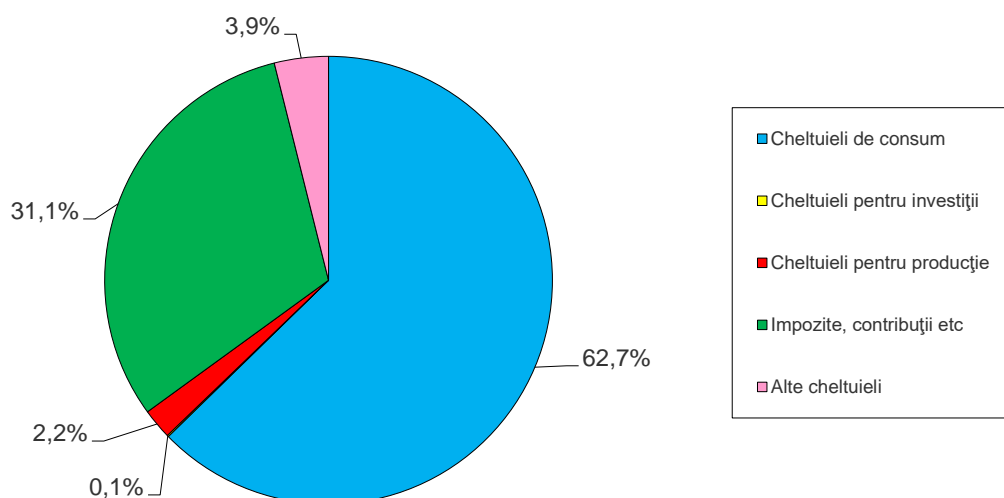
Cheltuielile totale ale gospodăriilor populației

Cheltuielile bănești au fost, în medie, de 5426 lei lunar pe gospodărie (2166 lei pe persoană), iar **contravaloarea consumului de produse agroalimentare din resurse proprii** a fost, în medie, de 416 lei lunar pe gospodărie (166 lei pe persoană).

Principalele **destinații** ale cheltuielilor efectuate de gospodării sunt **consumul** (62,7%) și transferurile către administrația publică și privată și către bugetele asigurărilor sociale, sub forma **impozitelor, contribuțiilor, cotizațiilor** (31,1%), precum și acoperirea unor nevoi legate de **producția gospodăriei** (hrana animalelor și păsărilor, plata muncii pentru producția gospodăriei, produse pentru înșămânțat, servicii veterinare etc.) (2,2%).

Cheltuielile pentru investiții, destinate pentru cumpărarea sau construcția de locuințe, cumpărarea de terenuri și echipament necesar producției gospodăriei, cumpărarea de acțiuni etc. dețin o pondere mică în cheltuielile totale ale gospodăriilor populației (doar 0,1%).

Structura cheltuielilor totale ale gospodăriilor, în trimestrul IV 2022



[Datele graficului.xls](#) vor putea fi accesate prin fișierul .rar atașat comunicatului pe homepage.

Ca și în cazul veniturilor, și în cazul cheltuielilor totale, **mediul de rezidență** determină unele particularități în ceea ce privește nivelul și structura. În mediul urban, nivelul cheltuielilor totale medii lunare pe o persoană a fost de 1,5 ori mai mare decât în mediul rural. Din punct de vedere al structurii, ponderea contravalorii consumului de produse agroalimentare din resurse proprii în cheltuielile totale din mediul rural a fost semnificativ mai mare față de cea din mediul urban (cu 7,3 puncte procentuale).

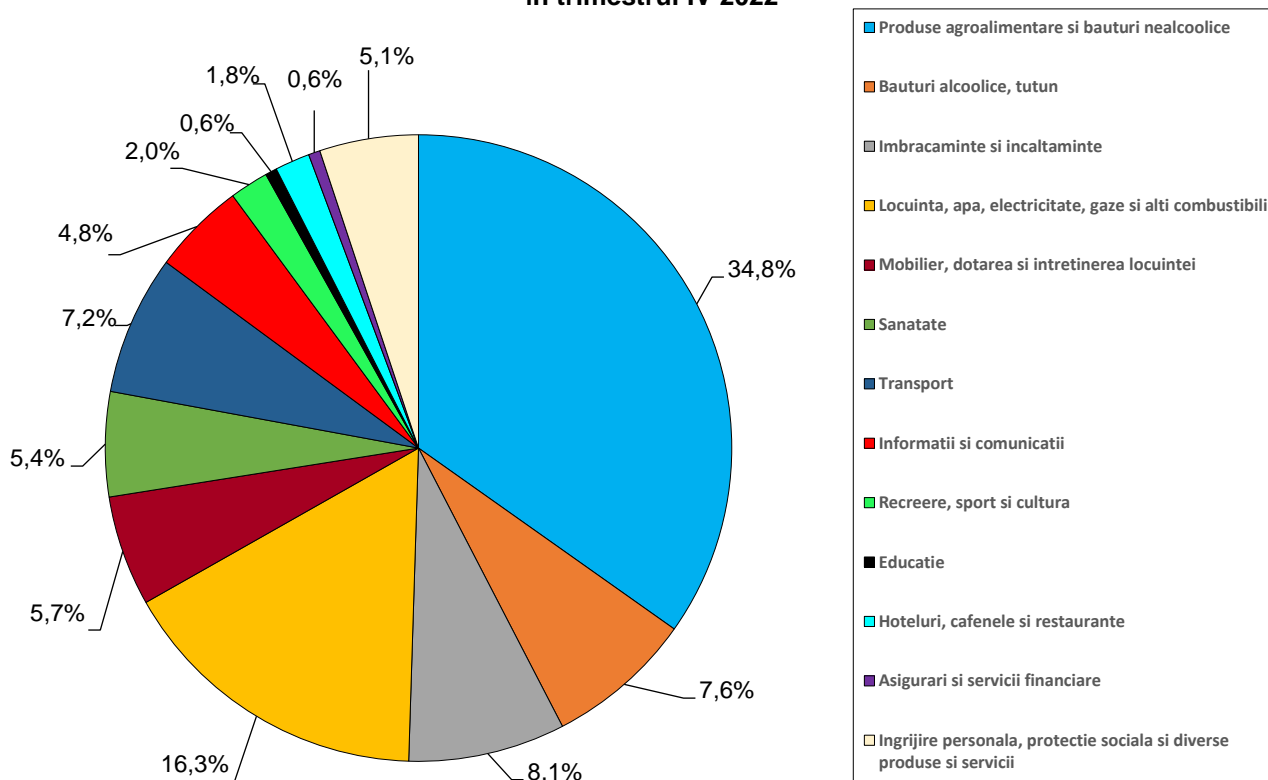
NIVELUL ȘI STRUCTURA CHELTUIELILOR TOTALE, ÎN TRIMESTRUL IV 2022

	Total gospodării	Medii de rezidență	
		Urban	Rural
Cheltuieli totale, medii lunare pe o persoană, - lei -	2331,79	2723,03	1876,04
Pondere în cheltuielile totale, pe categorii de cheltuieli (%):			
Cheltuieli bănești	92,9	95,6	88,3
<i>din care, cheltuieli bănești pentru:</i>			
Cheltuieli de consum	57,4	57,2	57,7
<i>din care, pentru:</i>			
- alimente și băuturi consumate	18,8	18,9	18,6
- cumpărarea mărfurilor nealimentare	24,4	22,7	27,4
- plata serviciilor	14,2	15,6	11,7
Impozite, contribuții, cotizații, taxe	31,1	34,6	25,1
Contravaloare consumului de produse agroalimentare din resurse proprii	7,1	4,4	11,7

[Datele tabelului \(xls\)](#) vor putea fi accesate prin fișierul .rar atașat comunicatului pe homepage.

Conform clasificării standard pe destinații a cheltuielilor de consum (COICOP), produsele alimentare și băuturile nealcoolice au deținut în continuare, în trimestrul IV 2022, o pondere însemnată, în medie, de 34,8% din consumul gospodăriilor.

Structura cheltuielilor totale de consum pe destinații,
în trimestrul IV 2022



[Datele graficului.xls](#) vor putea fi accesate prin fișierul .rar atașat comunicatului pe homepage.

Informații suplimentare:

*) **Veniturile totale** cuprind ansamblul încasărilor bănești provenite din diferite surse de proveniență pentru care nu există obligația de restituire și veniturile în natură (evaluate în lei).

) **Cheltuielile totale cuprind ansamblul cheltuielilor bănești, indiferent de destinație și contravaloarea consumului din resursele proprii ale gospodăriilor.

Pentru interpretarea corectă a indicatorilor, vă rugăm să consultați [Precizările Metodologice](#) atașate comunicatului pe homepage.

Informații suplimentare (veniturile și cheltuielile gospodăriilor pe categorii de gospodării și regiuni de dezvoltare, precum și nivelul și structura consumului alimentar) vor fi disponibile în TEMPO online, în data de 05.05.2023.

Următorul comunicat de presă referitor la „Veniturile și cheltuielile gospodăriilor, în anul 2022”, va apărea pe 7 iunie 2023.

Arhiva comunicatelor de presă: <https://insse.ro/cms/ro/comunicate-de-presa-view>

Direcția de Comunicare

e-mail: biroupresa@insse.ro Tel: +4021 3181869