

Domeniul: Investiții

INVESTIȚIILE NETE REALIZATE ÎN ECONOMIA NAȚIONALĂ ÎN TRIMESTRUL II 2022 - date provizorii -

- În trimestrul II 2022 investițiile nete realizate în economia națională au însumat 33019,8 milioane lei, în scădere cu 1,4%, comparativ cu trimestrul II 2021.
- În semestrul I 2022 investițiile nete realizate în economia națională au însumat 57251,2 milioane lei, în scădere cu 0,8%, comparativ cu semestrul I 2021.

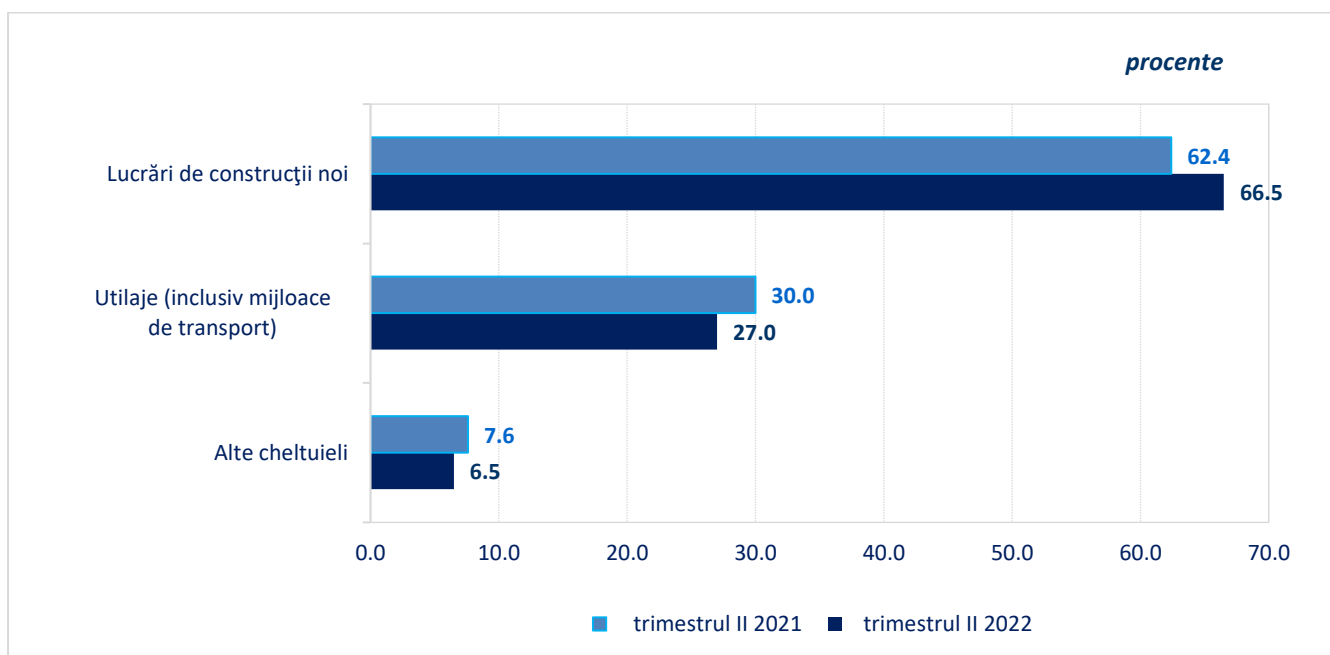
Investițiile nete realizate în economia națională, în trimestrul II 2022 față de trimestrul II 2021

	trim. II 2021 - milioane lei, prețuri curente -	trim. II 2022 - milioane lei, prețuri curente -	Indici de pret în % față de trim. II 2021	Indici de volum în % față de trim. II 2021	Structură (%)	
					trim. II 2021	trim. II 2022
TOTAL	28198,2	33019,8	118,8	98,6	100,0	100,0
Lucrări de construcții noi	17578,9	21961,5	120,9	103,3	62,4	66,5
Utilaje (inclusiv mijloace de transport)	8468,9	8902,4	113,8	92,4	30,0	27,0
Alte cheltuieli	2150,4	2155,9	119,3	84,0	7,6	6,5

[Datele tabelului în format xls](#); Datele aferente trim II 2021 au fost rectificate fata de cele publicate anterior

În trimestrul II 2022, comparativ cu trimestrul II 2021, investițiile nete realizate în economia națională au scăzut cu 1,4%, scădere înregistrată la elementele de structură: **alte cheltuieli** cu 16,0% și la **utilaje (inclusiv mijloace de transport)** cu 7,6%. Creștere s-a înregistrat la elementul de structură **lucrări de construcții noi** cu 3,3%.

Structura investițiilor nete pe elemente de structură, în trimestrul II 2022 comparativ cu trimestrul II 2021



[Datele graficului in format xls](#); Datele aferente trim II 2021 au fost rectificate fata de cele publicate anterior

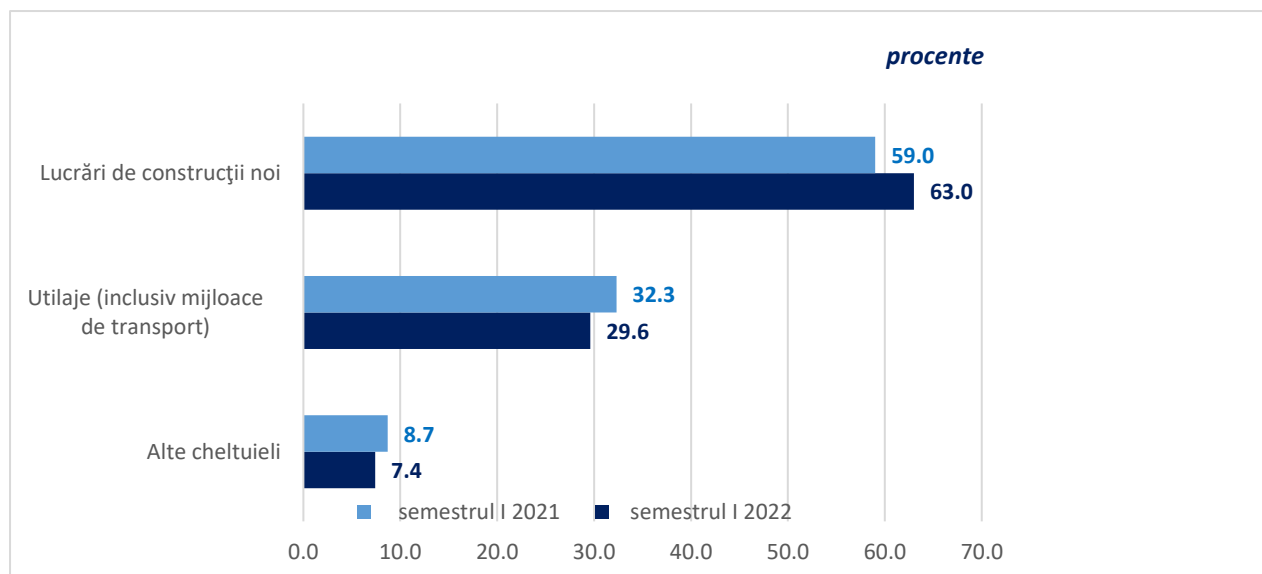
Investițiile nete realizate în economia națională, în semestrul I 2022 față de semestrul I 2021

	sem. I 2021 - milioane lei, prețuri curente -	sem. I 2022 - milioane lei, prețuri curente -	Indici de pret în % față de sem. I 2021	Indici de volum în % față de sem. I 2021	Structură (%)	
					sem. I 2021	sem. I 2022
TOTAL	48343,8	57251,2	119,3	99,2	100,0	100,0
Lucrări de construcții noi	28527,1	36052,9	122,4	103,3	59,0	63,0
Utilaje (inclusiv mijloace de transport)	15626,2	16963,5	113,7	95,4	32,3	29,6
Alte cheltuieli	4190,5	4234,8	119,5	84,6	8,7	7,4

[Datele tabelului în format xls](#); Datele aferente sem I 2021 au fost rectificate fata de cele publicate anterior

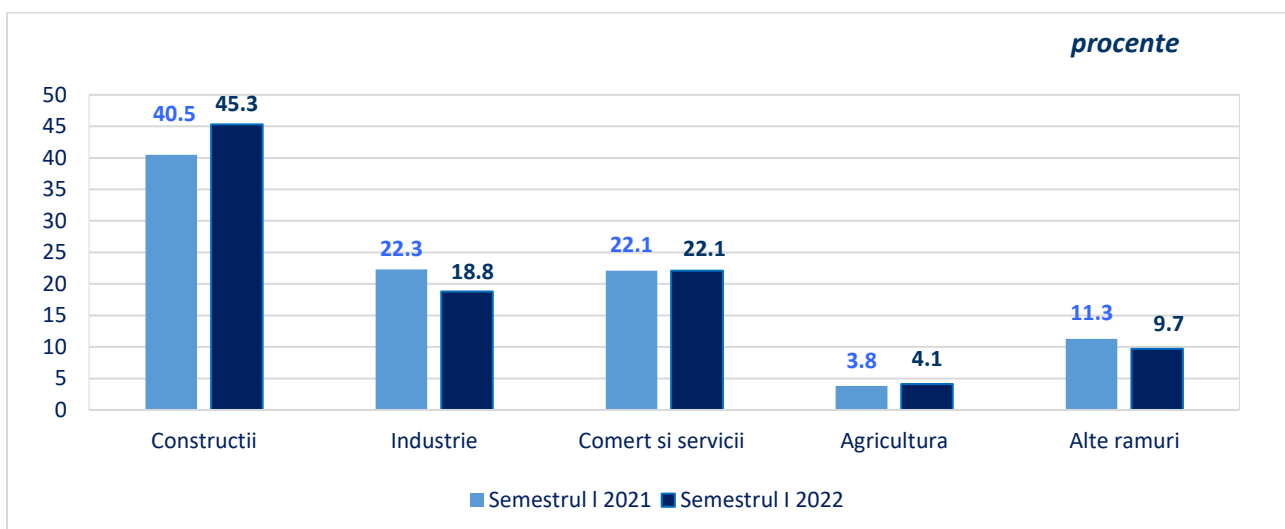
În semestrul I 2022, comparativ cu semestrul I 2021, investițiile nete realizate în economia națională au scăzut cu 0,8%, scădere înregistrată la elementele de structură **alte cheltuieli** cu 15,4% și la **utilaje (inclusiv mijloace de transport)** cu 4,6%. Creștere s-a înregistrat la elementul de structură **lucrări de construcții noi** cu 3,3%.

Structura investițiilor nete pe elemente de structură, în semestrul I 2022 comparativ cu semestrul I 2021



[Datele graficului in format xls](#); Datele aferente sem I 2021 au fost rectificate fata de cele publicate anterior

Structura investițiilor nete pe activități ale economiei naționale, în semestrul I 2022 comparativ cu semestrul I 2021



[Datele graficului in format xls](#); Datele aferente sem I 2021 au fost rectificate fata de cele publicate anterior

Informații suplimentare:

Investițiile nete reprezintă cheltuielile destinate creării de noi mijloace fixe, dezvoltării, modernizării și reconstrucției celor existente, precum și valoarea serviciilor legate de transferul de proprietate asupra mijloacelor fixe existente și al terenurilor preluate cu plată de la alte unități sau de la populație (taxe notariale, comisioane, cheltuieli de transport, de manipulare etc).

Pentru interpretarea corectă a indicatorilor, vă rugăm să consultați [Precizările Metodologice atașate comunicatului pe homepage](#).

Următorul comunicat de presă va apărea vineri, 9 decembrie 2022.

Arhiva comunicatelor de presă: <https://insse.ro/cms/ro/comunicate-de-presa-view>

Direcția de Comunicare

e-mail: birou presa@insse.ro

Tel: +4021 3181869