

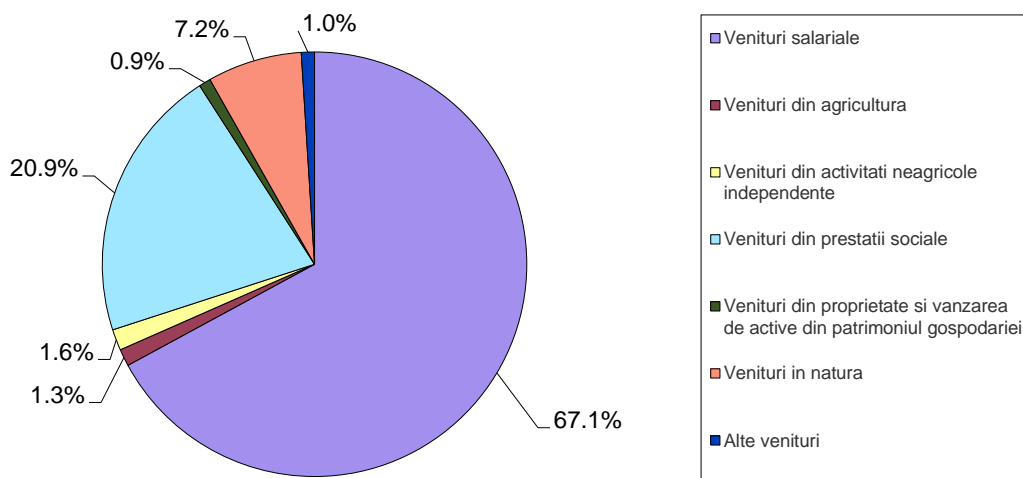
Domeniul: Nivel de trai

ÎN TRIMESTRUL I 2022, VENITURILE TOTALE ALE POPULAȚIEI, MEDII LUNARE PE O GOSPODĂRIE AU FOST DE 6227 LEI, IAR CHELTUIELILE TOTALE AU FOST, ÎN MEDIE DE 5324 LEI LUNAR PE O GOSPODĂRIE

- **Veniturile totale**^{*)} medii lunare au reprezentat în trimestrul I 2022, în termeni nominali, 6227 pe gospodărie și 2476 lei pe persoană.
- **Cheltuielile totale**^{**)} ale populației, au fost, în trimestrul I 2022, în medie, de 5324 lei lunar pe gospodărie (2117 lei pe persoană) și au reprezentat 85,5% din nivelul veniturilor totale.

Veniturile totale:

Structura veniturilor totale ale gospodăriilor, pe surse de formare, în trimestrul I 2022



[Datele graficului \(xls\)](#) vor putea fi accesate prin fișierul .rar atașat comunicatului pe homepage.

- **veniturile bănești** au fost, în medie, de 5777 lei lunar pe gospodărie (2297 lei pe persoană), iar **veniturile în natură** au fost estimate la 450 lei lunar pe gospodărie (179 lei pe persoană).
- **salariile și celelalte venituri asociate lor** au format cea mai importantă sursă de venituri (67,1% din veniturile totale ale gospodăriilor).
- la formarea veniturilor totale ale gospodăriilor, au contribuit, de asemenea, **veniturile din prestații sociale** (20,9%), **veniturile în natură** (7,2%), contravaloarea în principal a consumului de produse agroalimentare din resurse proprii (6,0%), **veniturile din activități neagricole independente** (1,6%), **veniturile din agricultură** (1,3%), precum și cele din **proprietate și din vânzarea de active din patrimoniul gospodăriei** (0,9%).

- **mediul de rezidență** influențează diferențele de nivel și, mai ales, de structură între veniturile gospodăriilor din mediul urban și mediul rural.

NIVELUL ȘI STRUCTURA VENITURILOR TOTALE, ÎN TRIMESTRUL I 2022

	Venituri totale <i>medii lunare pe persoană - lei -</i>	% din total:							
		Venituri bănești	din care:				Venituri în natură	din care:	
			salarii brute și alte drepturi salariale	venituri din agricultură	venituri din activități neagricole independente	venituri din prestații sociale		Contravaloarea veniturilor în natură obținute de salariați și beneficiarii de prestații sociale	Contravaloarea consumului de produse agroalimentare din resurse proprii
TOTAL	2475,76	92,8	67,1	1,3	1,6	20,9	7,2	1,2	6,0
URBAN	2954,32	96,2	74,3	0,1	1,0	18,8	3,9	1,3	2,6
RURAL	1903,76	86,5	53,7	3,5	2,7	24,7	13,5	1,1	12,4

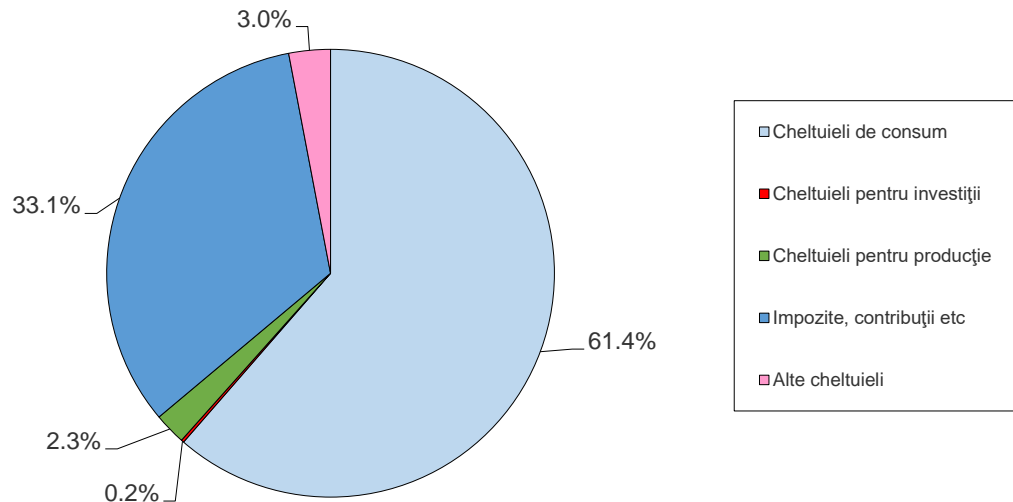
[Datele tabelului \(xls\)](#) vor putea fi accesate prin fișierul .rar atașat comunicatului pe homepage.

Cheltuielile totale:

- principalele **destinații** ale cheltuielilor efectuate de gospodării sunt consumul de bunuri alimentare, nealimentare, servicii și transferurile către administrația publică și privată și către bugetele asigurărilor sociale, sub forma impozitelor, contribuțiilor, cotizațiilor, precum și pentru acoperirea unor nevoi legate de producția gospodăriei (hrana animalelor și păsărilor, plata muncii pentru producția gospodăriei, produse pentru înșămânțat, servicii veterinare etc.).

- **cheltuielile pentru investiții**, destinate pentru cumpărarea sau pentru construcția de locuințe, cumpărarea de terenuri și de echipament necesar producției gospodăriei, cumpărarea de acțiuni etc. dețin o pondere mică în cheltuielile totale ale gospodăriilor populației (doar 0,2%).

Structura cheltuielilor totale ale gospodăriilor, în trimestrul I 2022



[Datele graficului.xls](#) vor putea fi accesate prin fișierul .rar atașat comunicatului pe homepage

- **mediul de rezidență** determină unele particularități în ceea ce privește mărimea și structura cheltuielilor totale de consum.

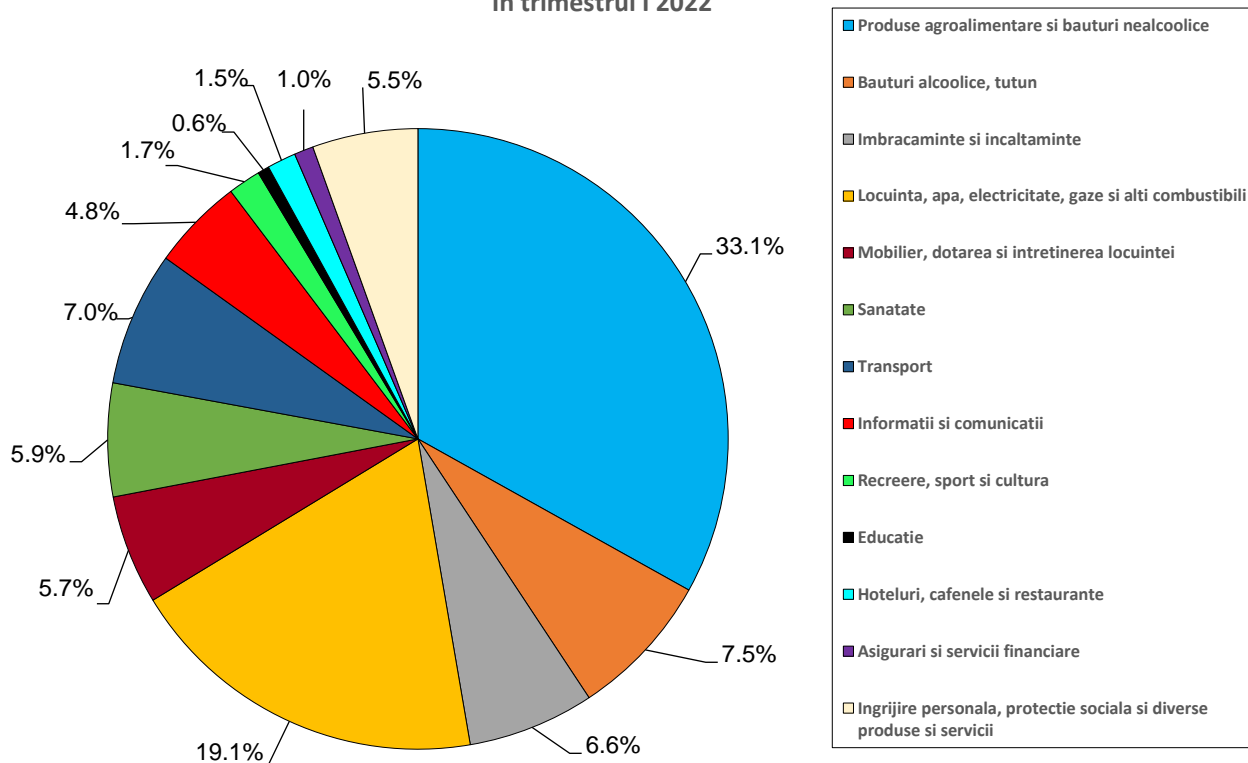
NIVELUL ȘI STRUCTURA CHELTUIELILOR TOTALE, ÎN TRIMESTRUL I 2022

	Cheltuieli totale <i>medii lunare pe persoană - lei -</i>	% din total:							
		Cheltuieli bănești	din care, cheltuieli bănești pentru:					impozite, contribuții, cotizații, taxe	Contra-valoarea consumului de produse agroalimentare din resurse proprii
			cheltuieli de consum	din care, pentru:					
				alimente și băuturi consumate	cumpărarea mărfurilor nealimentare	plata serviciilor			
TOTAL	2116,64	92,9	56,3	17,2	22,1	17,0	33,1	7,1	
URBAN	2527,74	97,0	56,9	17,2	21,0	18,7	36,8	3,0	
RURAL	1625,27	85,5	55,1	17,1	24,2	13,8	26,2	14,5	

[Datele tabelului \(xls\)](#) vor putea fi accesate prin fișierul .rar atașat comunicatului pe homepage

- **conform clasificării standard pe destinații a cheltuielilor de consum (COICOP)**, produsele alimentare și băuturile nealcoolice au deținut, în trimestrul I 2022, în medie, 33,1% din consumul gospodăriilor.

**Structura cheltuielilor totale de consum pe destinații,
în trimestrul I 2022**



[Datele graficului.xls](#) vor putea fi accesate prin fișierul .rar atașat comunicatului pe homepage.

Informații suplimentare:

*) **Veniturile totale** cuprind ansamblul încasărilor bănești provenite din diferite surse de proveniență pentru care nu există obligația de restituire și veniturile în natură (evaluate în lei).

) **Cheltuielile totale cuprind ansamblul cheltuielilor bănești, indiferent de destinație și contravaloarea consumului din resursele proprii ale gospodăriilor.

Pentru interpretarea corectă a indicatorilor, vă rugăm să consultați [Precizările Metodologice](#) atașate comunicatului pe homepage.

Informații suplimentare (veniturile și cheltuielile gospodăriilor pe categorii de gospodării și regiuni, precum și nivelul și structura consumului alimentar), vor fi disponibile în TEMPO online, termen de validare 09.08.2022.

Următorul comunicat de presă va apărea în luna octombrie 2022.

Arhiva comunicatelor de presă: <https://insse.ro/cms/ro/comunicate-de-presa-view>

Direcția de Comunicare

e-mail: biroupresa@insse.ro Tel: +4021 3181869