

Domeniu: Turism

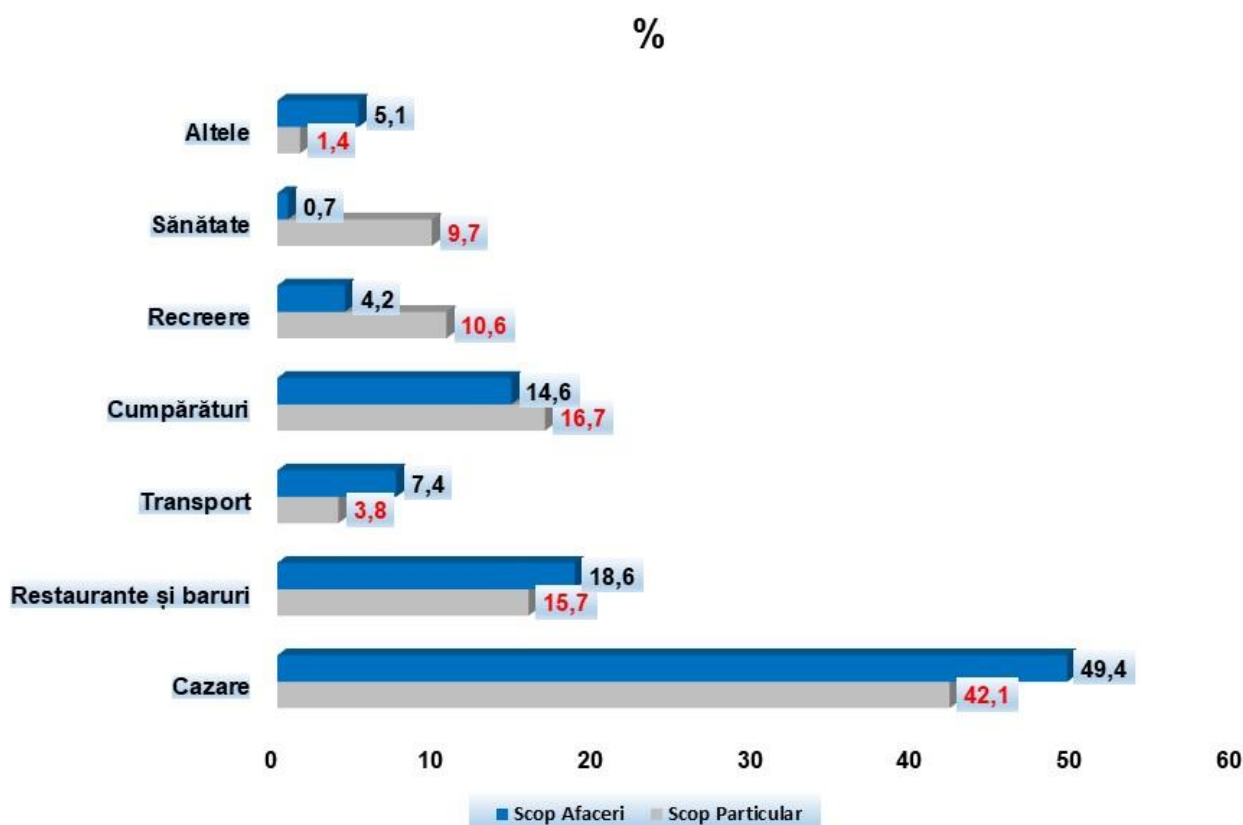
## În trimestrul I 2022, turiștii nerezidenți sosiți în România au cheltuit în medie 2465,9 lei / persoană

Numărul total al turiștilor nerezidenți cazați în structurile de cazare turistică colective<sup>1)</sup>, în trimestrul I 2022, a fost de 232,4 mii, cheltuielile acestora însumând 573,1 milioane de lei (în medie aprox. 2465,9 lei / persoană).

Călătoriile pentru afaceri (inclusiv participarea la congrese, conferințe, cursuri, târguri și expoziții) au reprezentat principalul motiv al sejurului petrecut de către 52,4% dintre turiștii nerezidenți sosiți în România în trimestrul I 2022, cheltuielile acestora reprezentând 56,2% din totalul cheltuielilor.

Dintre turiștii nerezidenți sosiți în România în trimestrul I 2022, 47,6% au călătorit în scop particular, cheltuielile acestora reprezentând 43,8% din totalul cheltuielilor. Călătoriile în scop particular includ călătoriile pentru vacanțe, cumpărături, evenimente culturale și sportive, vizitarea prietenilor și rudelor, tratament medical, religie, tranzit și alte activități.

### Ponderea grupelor de cheltuieli în totalul cheltuielilor pentru călătorii de afaceri și în totalul cheltuielilor pentru călătorii în scop particular, pentru trimestrul I 2022



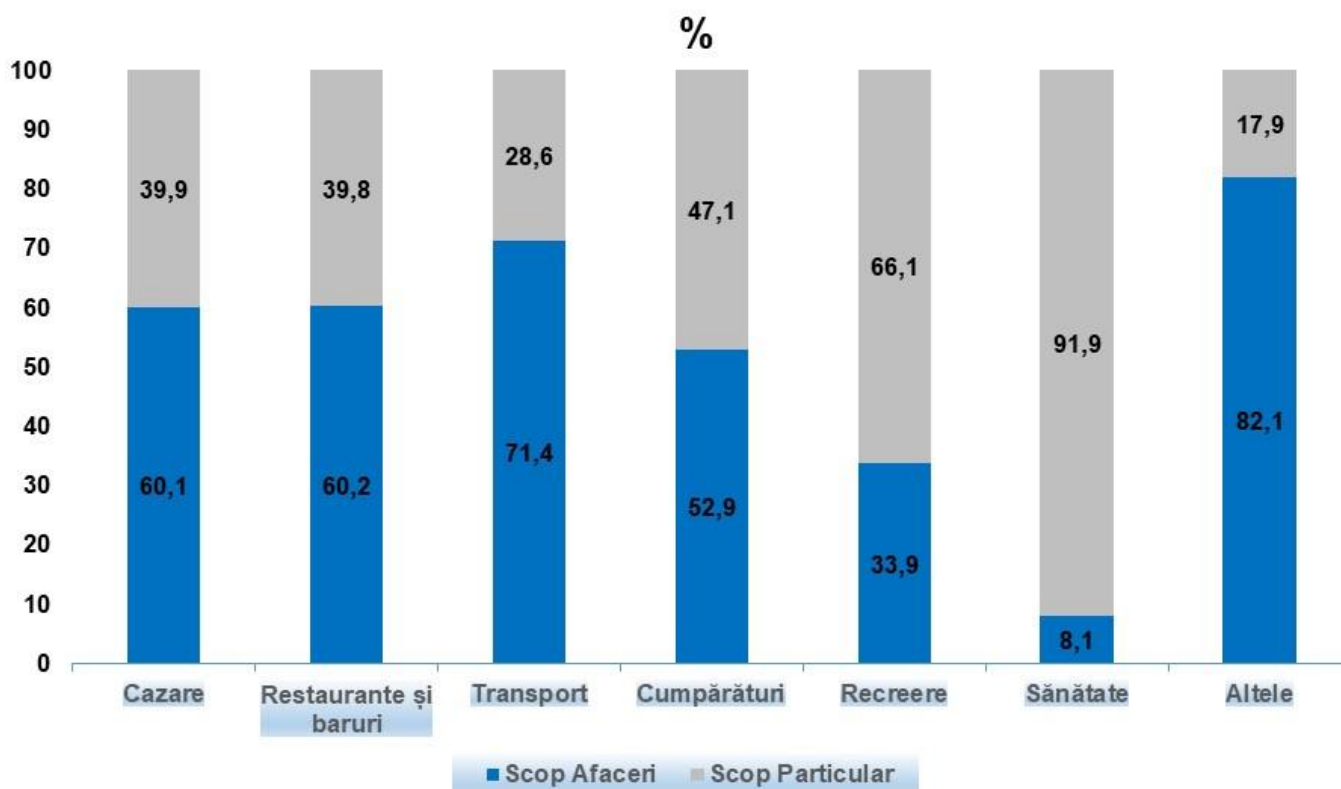
Grafic 1

<sup>1)</sup> Hoteluri în care s-au cazat peste 500 de turiști străini în anul anterior, respectiv pensiunile în care s-au cazat peste 50 de turiști străini în anul anterior.

**Din totalul cheltuielilor pentru afaceri** în trimestrul I 2022, ponderea principală o reprezintă cheltuielile pentru cazare (49,4%), din cadrul acestui tip de cheltuieli fiind preferată în special cazarea cu mic dejun inclus (86,7% din totalul cheltuielilor pentru cazare). Cheltuielile turiștilor nerezidenți în restaurante și baruri au fost de 18,6%, iar cele pentru cumpărături au reprezentat 14,6% din totalul cheltuielilor pentru afaceri. Din totalul cheltuielilor pentru cumpărături, 50,0% au fost destinate cumpărării alimentelor și băuturilor, iar 26,6% pentru cadouri și suveniruri. Cheltuielile pentru închirierea de autoturisme au avut o pondere de 63,9% din totalul cheltuielilor pentru transport, iar cheltuielile pentru acces în parcuri de distracții, târguri, cazinouri, săli de jocuri mecanice au reprezentat 34,8% din totalul cheltuielilor pentru recreere.

**Din totalul cheltuielilor în scop particular** în trimestrul I 2022, ponderea principală o reprezintă cheltuielile pentru cazare (42,1%), din cadrul acestui tip de cheltuieli fiind preferată în special cazarea cu mic dejun inclus (77,9% din totalul cheltuielilor pentru cazare). Cheltuielile turiștilor nerezidenți pentru cumpărături au fost de 16,7%, iar cele în restaurante și baruri au reprezentat 15,7% din totalul cheltuielilor pentru afaceri. Din totalul cheltuielilor pentru cumpărături, 41,7% au fost destinate cumpărării alimentelor și băuturilor, iar 35,3% pentru cumpărarea de îmbrăcăminte, încălțăminte etc. Cheltuielile pentru transportul rutier în interiorul țării au avut o pondere de 45,0% din totalul cheltuielilor pentru transport, iar cheltuielile pentru acces în parcuri de distracții, târguri, cazinouri, săli de jocuri mecanice au reprezentat 57,3% din totalul cheltuielilor pentru recreere.

#### **Ponderea cheltuielilor pentru călătorii de afaceri și călătorii particulare, în total grupă cheltuieli, pentru trimestrul I 2022**

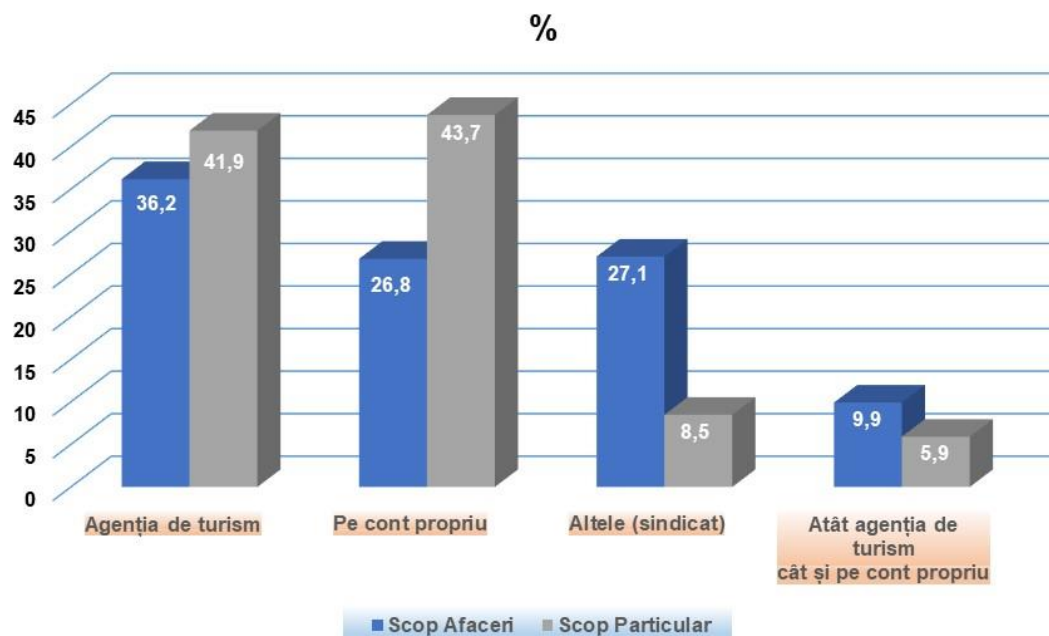


[Grafic 2](#)

\*\*\*

Din totalul nerezidenților sosiți în România în trimestrul I 2022, 38,9% și-au organizat sejurul printr-o agenție de turism, 34,9% și-au organizat singuri sejurul, 18,2% au optat pentru alte modalități de organizare a călătoriei, în timp ce 8,0% și-au organizat călătoria atât pe cont propriu cât și printr-o agenție de turism.

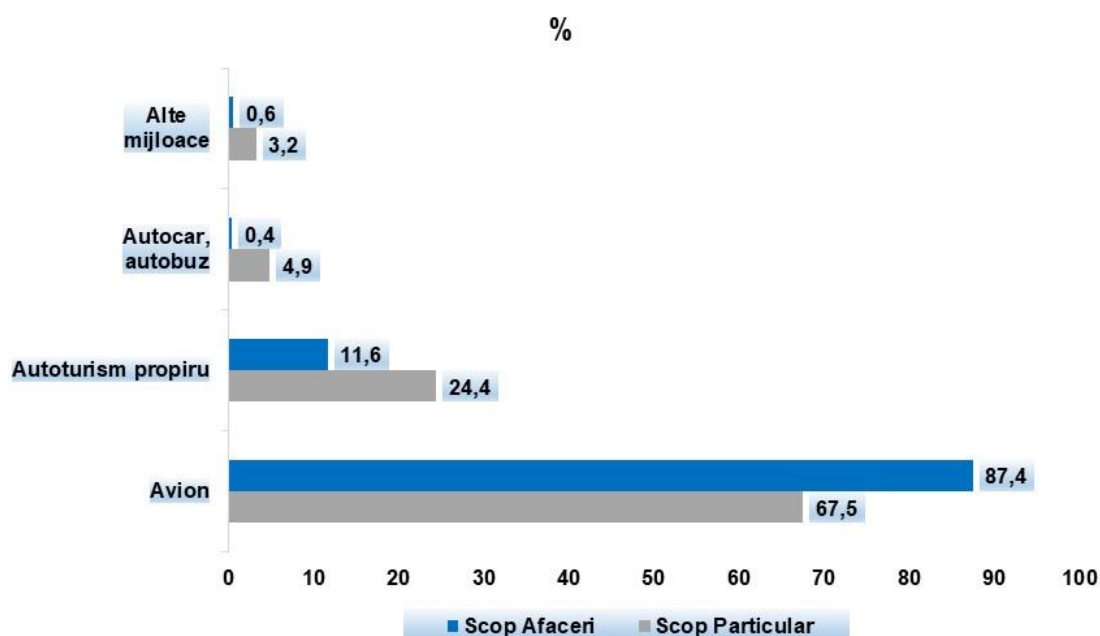
### Situația sosirilor turiștilor nerezidenți în România în funcție de organizatorul călătoriei, în trimestrul I 2022



Grafic 3

Principalul mijloc de transport utilizat pentru a sosi în România în trimestrul I 2022 a fost avionul, folosit de 78,0% din numărul total de turiști, în timp ce 17,7% au utilizat autoturisme proprii, 2,5% autocare și autobuze, iar 1,8% au sosit cu alte mijloace de transport (tren, ambarcațiuni fluviale, autoturisme închiriate, motocicletele etc.).

### Situația sosirilor turiștilor nerezidenți în România în funcție de mijlocul de transport, în trimestrul I 2022



Grafic 4

\*\*\*

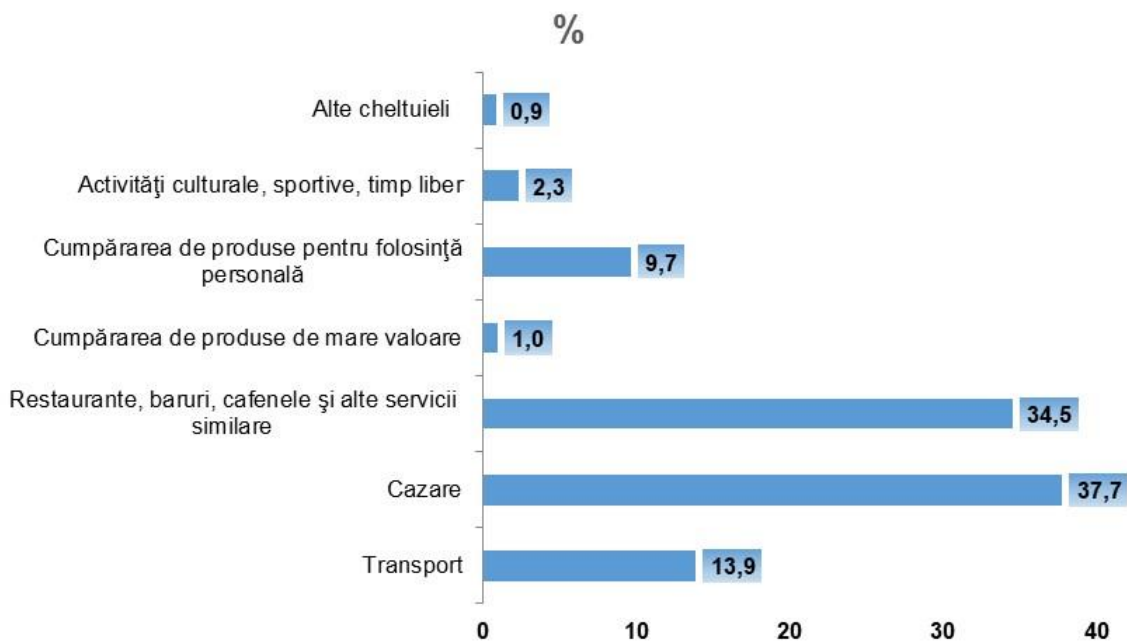
**Numărul turiștilor nerezidenți cazați în unitățile de cazare privată (apartamente și camere de închiriat)** în trimestrul I 2022 a fost de 10,3 mii, cheltuielile acestora în România fiind de 6,8 milioane de lei.

**Din totalul cheltuielilor efectuate în România** de turiștii nerezidenți cazați în unitățile de cazare privată în trimestrul I 2022 se evidențiază: cheltuielile pentru cazare (37,7%), cheltuielile făcute în baruri și restaurante (34,5%), cheltuielile pentru transport (13,9%) și cheltuielile pentru cumpărarea de produse pentru folosință personală (9,7%).

**Din totalul turiștilor nerezidenți cazați în unitățile de cazare privată (apartamente și camere de închiriat)** în trimestrul I 2022, 63,3% au avut ca scop al călătoriei pe cel particular, iar 36,7% pe cel profesional. Din călătoriile în scop particular, ponderi mai importante au avut călătoriile pentru vacanțe (40,9%), iar din cele profesionale, afacerile (98,0%).

**În trimestrul I 2022 turiștii nerezidenți cazați în unitățile de cazare privată (apartamente și camere de închiriat)** și-au organizat în mare parte pe cont propriu călătoria în România (94,3% din total). Ca mijloc de transport au ales autoturismul propriu (62,6%), avionul (30,2%), autocarul și autobuzul (2,9%) și alte mijloace de transport (4,3%).

### **Ponderea grupelor de cheltuieli în totalul cheltuielilor pentru turiștii cazați în structurile de cazare privată (apartamente și camere de închiriat), pentru trimestrul I 2022**



**Grafic 5**

#### **Informații suplimentare**

Pentru interpretarea corectă a indicatorilor, vă rugăm să consultați:

[Precizările Metodologice atașate comunicatului pe homepage.](#)

Informații suplimentare se pot obține din publicația statistică **Cheltuielile turistice ale nerezidenților, în trimestrul I 2022** (termen de apariție: **Vineri, 24 Iunie 2022**).

**Datele graficelor se regăsesc în format. xlsx**

Următorul comunicat de presă referitor la cheltuielile turistice ale nerezidenților va apărea **Vineri, 16 Septembrie 2022**.

Arhiva comunicatelor de presă: : <http://www.insse.ro/cms/ro/comunicate-de-presa-view>

**Direcția de Comunicare:** e-mail: [birou presa@insse.ro](mailto:birou presa@insse.ro) / Tel: +4021 3181869