

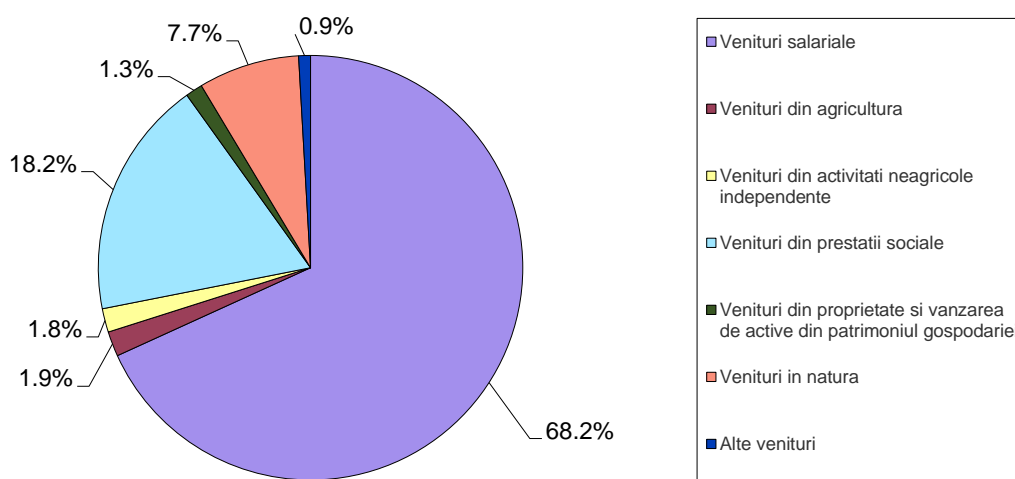
Domeniul: Nivel de trai

ÎN TRIMESTRUL IV 2021, VENITURILE TOTALE ALE POPULAȚIEI, MEDII LUNARE PE O GOSPODĂRIE, AU FOST DE 6055 LEI, IAR CHELTUIELILE TOTALE AU FOST, ÎN MEDIE, DE 5291 LEI LUNAR PE O GOSPODĂRIE

- **Veniturile totale**^{*)} medii lunare au reprezentat în trimestrul IV 2021, în termeni nominali, 6055 lei pe gospodărie și 2395 lei pe persoană.
- **Cheltuielile totale**^{**)} ale populației, au fost, în trimestrul IV 2021, în medie, de 5291 lei lunar pe gospodărie (2093 lei pe persoană) și au reprezentat 87,4% din nivelul veniturilor totale.

Veniturile totale:

Structura veniturilor totale ale gospodăriilor, pe surse de formare, în trimestrul IV 2021



[Datele graficului \(xls\) vor putea fi accesate prin fișierul .rar atașat comunicatului pe homepage.](#)

- **veniturile bănești** au fost, în medie, de 5591 lei lunar pe gospodărie (2212 lei pe persoană), iar **veniturile în natură** au fost estimate la 464 lei lunar pe gospodărie (183 lei pe persoană).

- **salariile și celelalte venituri asociate lor** au format cea mai importantă sursă de venituri (68,2% din veniturile totale ale gospodăriilor).

- la formarea veniturilor totale ale gospodăriilor, au contribuit, de asemenea, **veniturile din prestații sociale** (18,2%), **veniturile în natură** (7,7%), în principal, contravaloarea consumului de produse agroalimentare din resurse proprii (6,6%), **veniturile din agricultură** (1,9%), **veniturile din activități neagricole independente** (1,8%), precum și cele din **proprietate și vânzarea de active din patrimoniul gospodăriei** (0,9%).

- **mediul de rezidență** influențează diferențele de nivel și, mai ales, de structură între veniturile gospodăriilor dintre mediul urban și mediul rural.

NIVELUL ȘI STRUCTURA VENITURILOR TOTALE, ÎN TRIMESTRUL IV 2021

	Venituri totale <i>medii lunare pe persoană - lei -</i>	% din total:							
		Venituri bănești	din care:				Venituri în natură	din care:	
			salarii brute și alte drepturi salariale	venituri din agricultură	venituri din activități neagricole independente	venituri din prestații sociale		Contra-valoarea veniturilor în natură obținute de salariați și beneficiarii de prestații sociale	Contra-valoarea consumului de produse agroalimentare din resurse proprii
TOTAL	2394,93	92,3	68,2	1,9	1,8	18,2	7,7	1,1	6,6
URBAN	2837,08	96,2	76,5	0,1	1,1	17,0	3,8	1,3	2,5
RURAL	1878,59	85,5	53,5	5,0	3,1	20,4	14,5	0,9	13,6

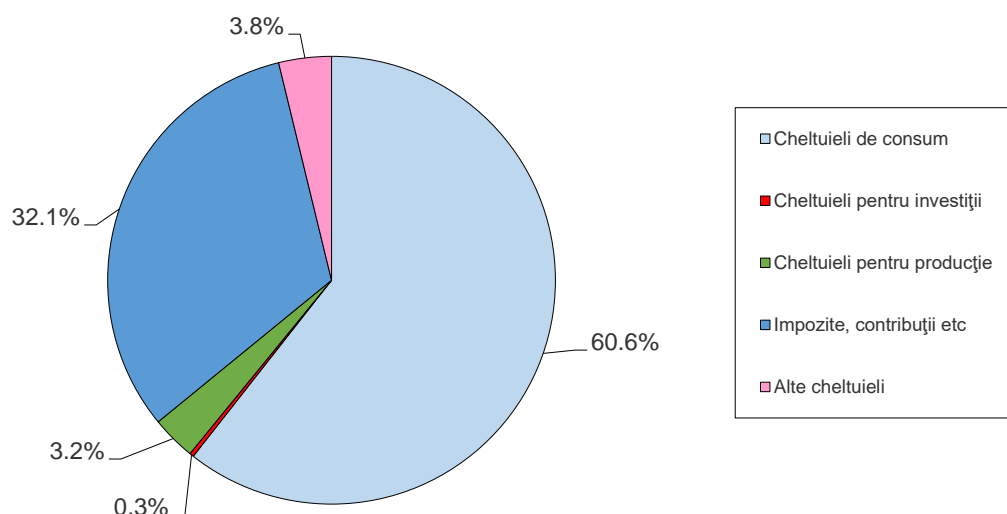
[Datele tabelului \(xls\) vor putea fi accesate prin fișierul .rar atașat comunicatului pe homepage.](#)

Cheltuielile totale:

- principalele **destinații** ale cheltuielilor efectuate de gospodării sunt consumul de bunuri alimentare, nealimentare, servicii și transferurile către administrația publică și privată și către bugetele asigurărilor sociale, sub forma impozitelor, contribuțiilor, cotizațiilor, precum și acoperirea unor nevoi legate de producția gospodăriei (hrana animalelor și păsărilor, plata muncii pentru producția gospodăriei, produse pentru înșămânțat, servicii veterinare etc.).

- **cheltuielile pentru investiții**, destinate pentru cumpărarea sau construcția de locuințe, cumpărarea de terenuri și echipament necesar producției gospodăriei, cumpărarea de acțiuni etc. dețin o pondere mică în cheltuielile totale ale gospodăriilor populației (doar 0,3%).

Structura cheltuielilor totale ale gospodariilor, in trimestrul IV 2021



[Datele graficului.xls vor putea fi accesate prin fișierul .rar atașat comunicatului pe homepage.](#)

- **mediul de rezidență** determină unele particularități în ceea ce privește mărimea și structura cheltuielilor totale de consum.

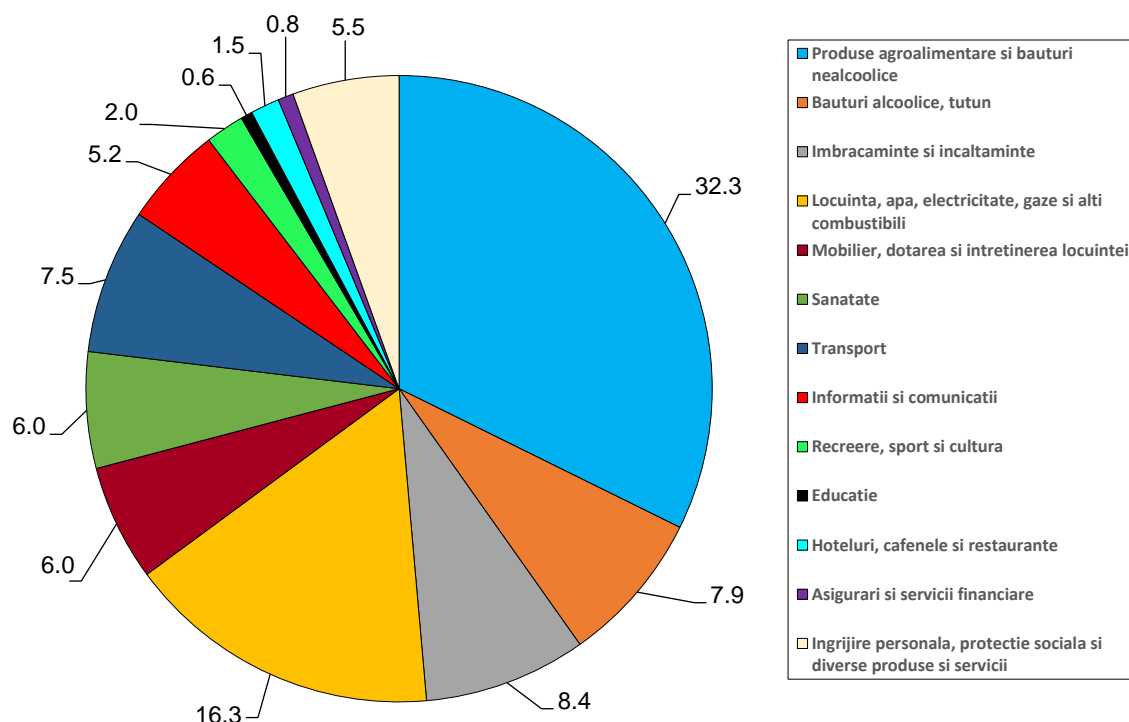
NIVELUL ȘI STRUCTURA CHELTUIELILOR TOTALE, ÎN TRIMESTRUL IV 2021

	Cheltuieli totale <i>medii lunare pe persoană - lei -</i>	% din total:							
		Cheltuieli bănești	din care, cheltuieli bănești pentru:					impozite, contribuții, cotizații, taxe	Contra-valoarea consumului de produse agroalimentare din resurse proprii
			cheltuieli de consum	din care, pentru:					
				alimente și băuturi consumate	cumpărarea mărfurilor nealimentare	plata serviciilor			
TOTAL	2092,95	92,5	56,0	17,0	24,7	14,3	32,1	7,5	
URBAN	2461,94	97,1	56,8	17,2	23,7	15,9	36,5	2,9	
RURAL	1662,04	84,6	54,5	16,5	26,4	11,6	24,6	15,4	

[Datele tabelului \(xls\) vor putea fi accesate prin fișierul .rar atașat comunicatului pe homepage.](#)

- **conform clasificării standard pe destinații a cheltuielilor de consum (COICOP)**, produsele alimentare și băuturile nealcoolice au deținut, în trimestrul IV 2021, în medie, 32,3% din consumul gospodăriilor.

**Structura cheltuielilor totale de consum pe destinații,
in trimestrul IV 2021**



[Datele graficului.xls vor putea fi accesate prin fișierul .rar atașat comunicatului pe homepage.](#)

Informații suplimentare:

*) **Veniturile totale** cuprind ansamblul încasărilor bănești provenite din diferite surse de proveniență pentru care nu există obligația de restituire și veniturile în natură (evaluate în lei).

) **Cheltuielile totale cuprind ansamblul cheltuielilor bănești, indiferent de destinație și contravaloarea consumului din resursele proprii ale gospodăriilor.

Pentru interpretarea corectă a indicatorilor, vă rugăm să consultați [Precizările Metodologice](#) atașate comunicatului pe homepage.

Informații suplimentare (veniturile și cheltuielile gospodăriilor pe categorii de gospodării și regiuni, precum și nivelul și structura consumului alimentar), vor fi disponibile în TEMPO online, termen de validare 06.05.2022.

Următorul comunicat de presă va apărea în luna iunie 2022.

Arhiva comunicatelor de presă: <http://www.insse.ro/cms/ro/comunicate-de-presa-view>

Direcția de Comunicare

e-mail: birouipresa@insse.ro Tel: +4021 3181869