

Domeniul: Întreprinderi

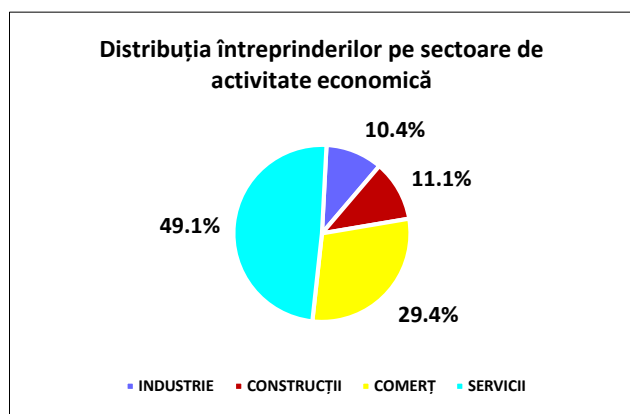
## Activitatea întreprinderilor din industrie, construcții, comerț și servicii de piață, în anul 2020 – date provizorii

- 49,1% din numărul total de întreprinderi active au avut activitate principală Servicii de piață;
- Cel mai mare număr mediu de salariați s-a înregistrat în sectorul Servicii de piață, reprezentând 36,5% din total;

Sector	Număr de întreprinderi - număr -	Număr mediu de salariați - număr -	Cifra de afaceri - mil. lei -	Investiții brute - mil. lei -	Valoarea adăugată brută - mil. lei -	Rezultatul brut al exercițiului - mil. lei -
<b>TOTAL</b>	<b>595895</b>	<b>4023992</b>	<b>1640369</b>	<b>139148</b>	<b>409848</b>	<b>127615</b>
INDUSTRIE	61793	1271997	517099	45262	128518	34951
CONSTRUCȚII	66247	431969	129011	22809	38534	15084
COMERȚ	174973	852966	674226	19246	97167	38736
SERVICII DE PIAȚĂ	292882	1467060	320033	51831	145629	38844

Sursa: Ancheta Structurală în Întreprinderi 2020

[Date tabel.xls](#)



[Date grafic 1.xls](#)

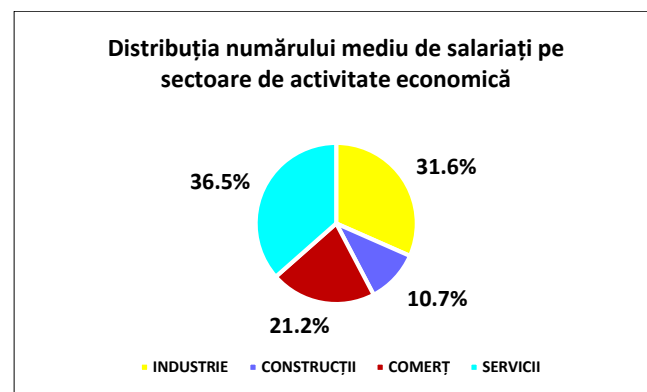
Comparativ cu anul 2019 numărul total de întreprinderi a crescut cu 4,9%.

La sfârșitul anului 2020, sectorul industrie însuma 61793 întreprinderi, respectiv 10,4% din totalul întreprinderilor active din domeniul economic (industrie, construcții, comerț și servicii de piață).

Cea mai mare pondere a fost deținută de întreprinderile active din cadrul sectorului Servicii de piață, respectiv 49,1%.

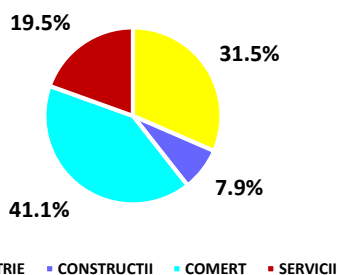
În anul 2020 numărul mediu de salariați a scăzut cu 2,7% față de anul 2019.

Întreprinderile din sectorul Servicii de piață au deținut cea mai mare pondere în ceea ce privește numărul mediu de salariați (36,5%), urmate de cele din industrie (31,6%). Mărimea medie a unei întreprinderi din industrie a fost de circa 21 salariați, în timp ce în comerț a fost de circa 5 salariați.



[Date grafic 2.xls](#)

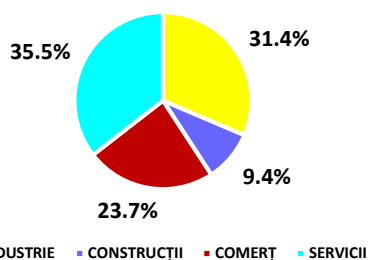
### Structura cifrei de afaceri pe sectoare de activitate economică



[Date grafic 3.xls](#)

În ceea ce privește cifra de afaceri, ponderea cea mai mare a fost deținută de întreprinderile cu activitate principală de comerț (41,1%), întreprinderile din construcții deținând doar 7,9% din totalul cifrei de afaceri.

### Valoarea adăugată brută pe sectoare de activitate economică

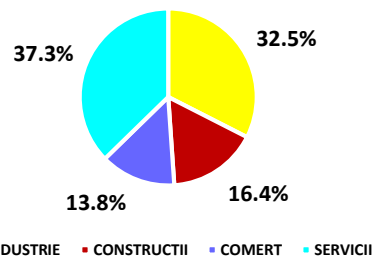


[Date grafic 5.xls](#)

Valoarea adăugată brută la costul factorilor a fost obținută în 2020, în proporție de 35,5% în servicii de piață, 31,4% în industrie, 23,7% în comerț și 9,4% în construcții.

Structura investițiilor brute în cadrul sectoarelor de activitate economică se prezintă astfel: servicii de piață 37,3%, industrie 32,5%, construcțiile 16,4%, iar comerțul 13,8%.

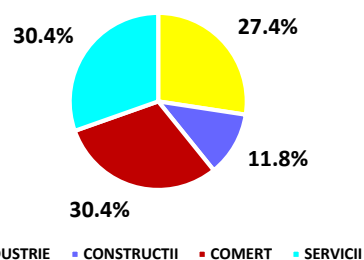
### Structura investiției brute pe sectoare de activitate economică



[Date grafic 4.xls](#)

Rezultatul brut al exercițiului a înregistrat valori pozitive (profit) în toate cele patru sectoare de activitate economică, serviciile de piață și comerțul înregistrând peste 60% din valoarea rezultatului brut.

### Rezultatul brut al exercițiului de activitate economică



[Date grafic 6.xls](#)

## Informații suplimentare:

Pentru interpretarea corectă a indicatorilor, vă rugăm să consultați [Nota Metodologică](#) atașată comunicatului pe homepage.

Datele definitive și detaliile privind evoluția principalilor indicatori economici vor fi disponibile în publicațiile statistice: "Rezultate și performanțe ale întreprinderilor din industrie și construcții" și "Rezultate și performanțe ale întreprinderilor din comerț și servicii", care vor apărea la data de 30 Iunie 2022.

Următorul comunicat de presă va apărea la data de 23 Noiembrie 2022.

Arhiva comunicatelor de presă: <http://www.insse.ro/cms/ro/comunicate-de-presa-view>

## Direcția de Comunicare

e-mail: [birou presa@insse.ro](mailto:birou presa@insse.ro)

Tel: +4021 3181869