

Domeniul: Industrie

## Cifra de afaceri din industrie în luna august 2021

- În luna august 2021, **cifra de afaceri din industrie pe total** (piața internă și piața externă în termeni nominali a scăzut față de luna precedentă cu **6,9%**, iar față de luna corespunzătoare din anul precedent a crescut cu **18,5%**.
- În perioada 1.I-31.VIII.2021, comparativ cu perioada 1.I-31.VIII.2020, **cifra de afaceri din industrie pe total** (piața internă și piața externă) în termeni nominali a crescut cu **23,3%**.

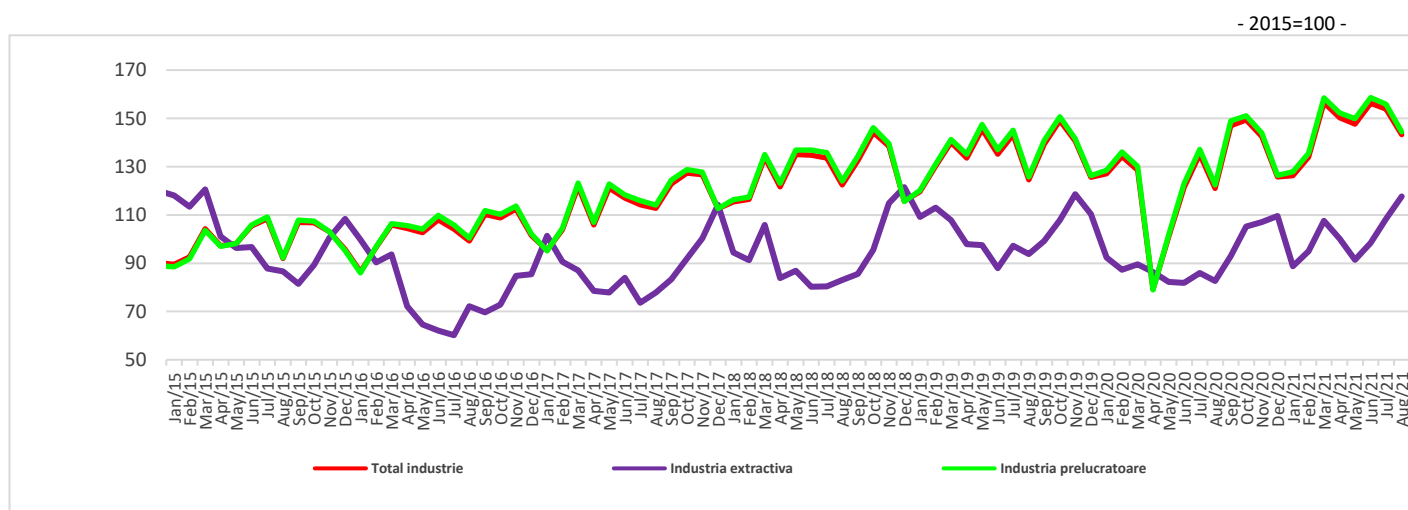
### Indicii valorici ai cifrei de afaceri din industrie

serie brută

|  | AUGUST 2021 în % față de : |              | 1.I-31.VIII.2021/<br>1.I-31.VIII.2020<br>-%- |
|--|----------------------------|--------------|--|
|  | IULIE 2021                 | AUGUST 2020  |  |
| <b>Industrie - total</b>                     | <b>93,1</b>                | <b>118,5</b> | <b>123,3</b>                                 |
| - pe secțiuni:                               |                            |              |  |
| <b>Industria extractivă</b>                  | <b>108,4</b>               | <b>142,3</b> | <b>117,3</b>                                 |
| <b>Industria prelucrătoare</b>               | <b>92,7</b>                | <b>117,9</b> | <b>123,5</b>                                 |
| -pe marile grupe industriale:                |                            |              |  |
| Industria bunurilor intermediare             | 98,4                       | 133,9        | 129,1  |
| Industria bunurilor de capital               | 81,9                       | 102,9        | 126,8  |
| Industria bunurilor de folosință îndelungată | 99,1                       | 119,9        | 129,8  |
| Industria bunurilor de uz curent             | 96,1                       | 115,3        | 111,4  |
| Industria energetică                         | 105,6                      | 124,4        | 109,6  |

[Datele tabelului în format xls](#)

### Evoluția lunară a cifrei de afaceri din industrie, pe secțiuni CAEN Rev. 2 - ianuarie 2015 – august 2021 –



[Datele graficului în format xls \(VIII.2020 - VIII.2021\)](#)

## August 2021 comparativ cu iulie 2021

Cifra de afaceri din industrie în luna august 2021, comparativ cu luna precedentă, a scăzut pe total cu 6,9%, ca urmare a scăderii înregistrate în industria prelucrătoare (-7,3%). Industria extractivă a crescut cu 8,4%.

Pe marile grupe industriale, scăderi au înregistrat: industria bunurilor de capital (-18,1%), industria bunurilor de uz curent (-3,9%), industria bunurilor intermediare (-1,6%) și industria bunurilor de folosință îndelungată (-0,9%). Industria energetică a crescut cu 5,6%.

## August 2021 comparativ cu august 2020

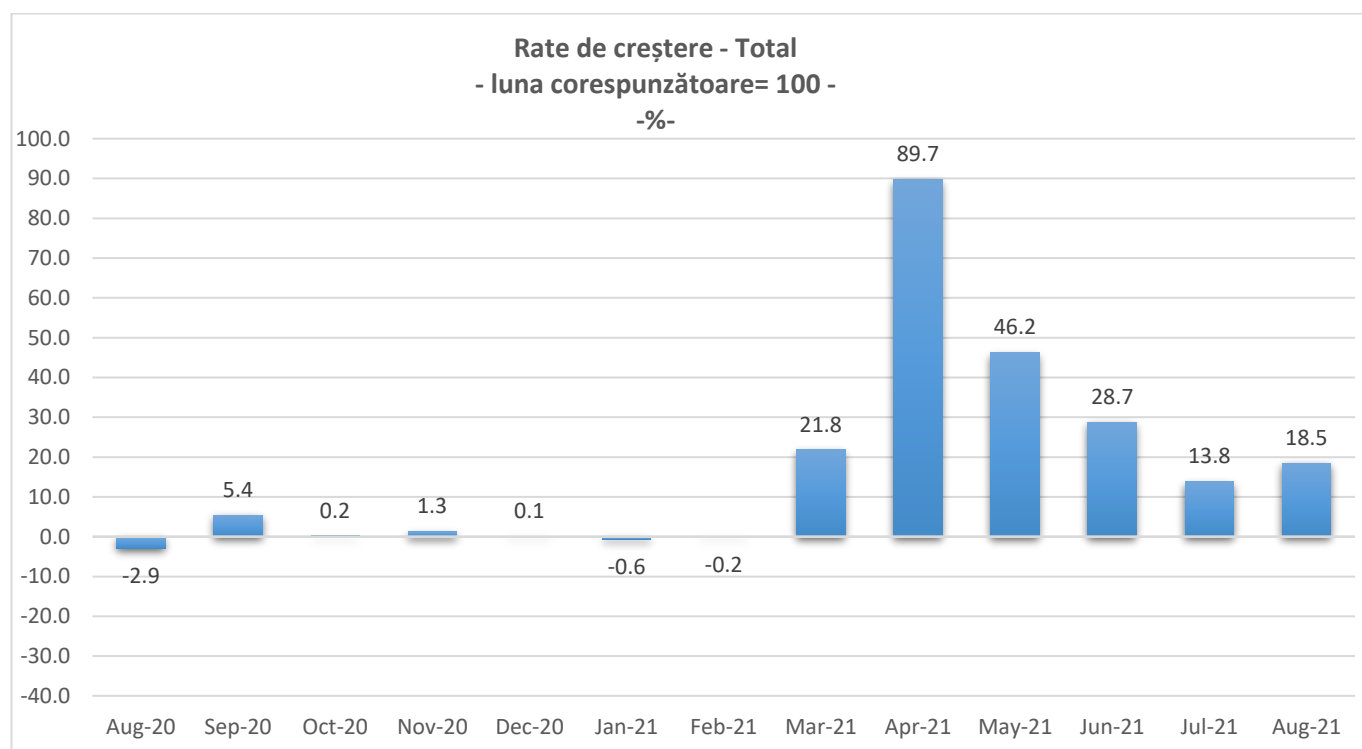
Cifra de afaceri din industrie în luna august 2021, față de luna august 2020, a crescut pe ansamblu cu 18,5%, datorită creșterii înregistrate în industria extractivă (+42,3%) și în industria prelucrătoare (+17,9%).

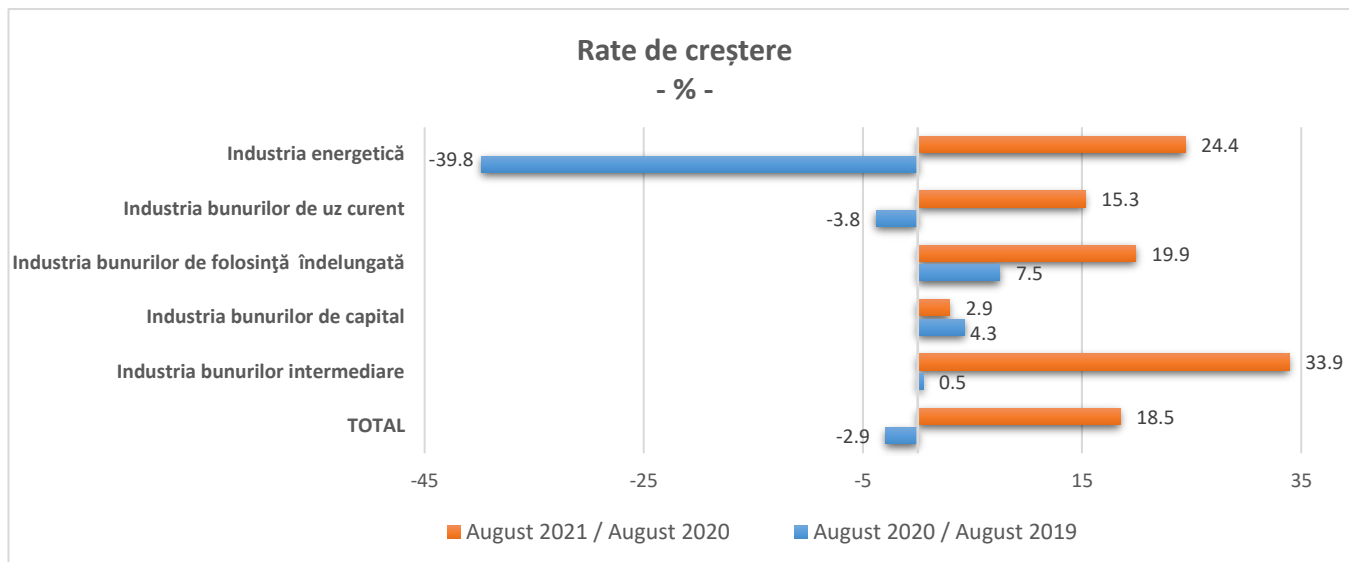
Pe marile grupe industriale creșteri au înregistrat: industria bunurilor intermediare (+33,9%), industria energetică (+24,4%), industria bunurilor de folosință îndelungată (+19,9%), industria bunurilor de uz curent (+15,3%) și industria bunurilor de capital (+2,9%).

## Perioada 1.I-31.VIII.2021 comparativ cu perioada 1.I-31.VIII.2020

Cifra de afaceri din industrie în perioada 1.I-31.VIII.2021, comparativ cu perioada 1.I-31.VIII.2020, a crescut pe ansamblu cu 23,3%, datorită creșterii industriei prelucrătoare (+23,5%) și industriei extractive (+17,3%).

Pe marile grupe industriale, creșteri ale cifrei de afaceri s-au înregistrat în sectoarele: industria bunurilor de folosință îndelungată (+29,8%), industria bunurilor intermediare (+29,1%), industria bunurilor de capital (+26,8%), industria bunurilor de uz curent (+11,4%) și industria energetică (+9,6%).





#### Informații suplimentare:

- ✓ Cifra de afaceri netă reprezintă veniturile totale înregistrate de către întreprindere în perioada de referință, provenite atât din activitatea principală, cât și din activitățile secundare exercitate de aceasta. Cifra de afaceri netă nu include TVA și veniturile din vânzarea sau transferul de mijloace fixe.
- ✓ Indicii valorici ai cifrei de afaceri sunt indici de tip Laspeyres și măsoară evoluția acestora pe total, secțiuni, diviziuni CAEN Rev.2, precum și pe marile grupe industriale.

Pentru interpretarea corectă a indicatorilor, vă rugăm să consultați [Precizările Metodologice atașate comunicatului pe homepage](#).

Informații suplimentare se pot obține din baza de date TEMPO online a INS (datele pentru luna august 2021 vor fi disponibile în 18 octombrie 2021), publicațiile statistice: Buletin Statistic de Industrie (termen de apariție 21 octombrie 2021) și Buletin Statistic Lunar (termen de apariție 26 octombrie 2021).

Următorul comunicat de presă va apărea vineri, 12 noiembrie 2021.

Arhiva comunicatelor de presă: <https://insse.ro/cms/ro/comunicate-de-presa-view>

#### Direcția de Comunicare

e-mail: [birou presa@insse.ro](mailto:birou presa@insse.ro)

Tel: +4021 3181869