

Domeniu: Turism

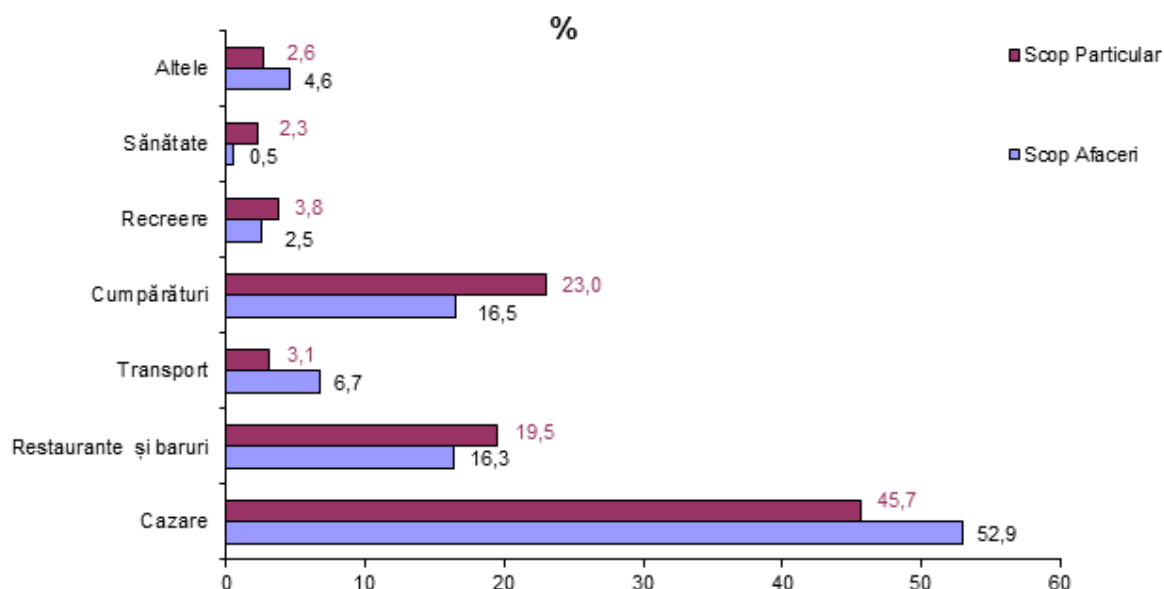
În anul 2020, turiștii nerezidenți sosiți în România au cheltuit în medie 2609,7 lei/persoană

- Numărul total de nerezidenți cazați în structurile de cazare turistică colective^{*)}, în trimestrul IV 2020 a fost de 59,8 mii, cheltuielile acestora însumând 139,2 milioane de lei.
- În anul 2020, numărul de turiști nerezidenți cazați în structurile de cazare turistică colective a fost de 452,1 mii, cheltuielile acestora însumând 1179,8 milioane de lei.

Afacerile (inclusiv participarea la congrese, conferințe, cursuri, târguri și expoziții) au reprezentat principalul motiv al sejurului petrecut de către 60,0% dintre turiștii nerezidenți sosiți în România, în trimestrul IV 2020, cheltuielile acestora reprezentând 54,7% din totalul cheltuielilor pentru acest trimestru.

40,0% dintre turiștii nerezidenți sosiți în România, în trimestrul IV 2020, au călătorit în scop particular, în principal pentru vacanțe (62,4%) și pentru vizitarea prietenilor și rudelor (17,0%). Călătoriile în scop particular includ călătoriile pentru vacanțe, cumpărături, evenimente culturale și sportive, vizitarea prietenilor și rudelor, tratament medical, pelerinaj religios, tranzit și alte activități.

Ponderea grupelor de cheltuieli în totalul cheltuielilor pentru călătorii de afaceri și în totalul cheltuielilor pentru călătorii în scop particular, în trimestrul IV 2020

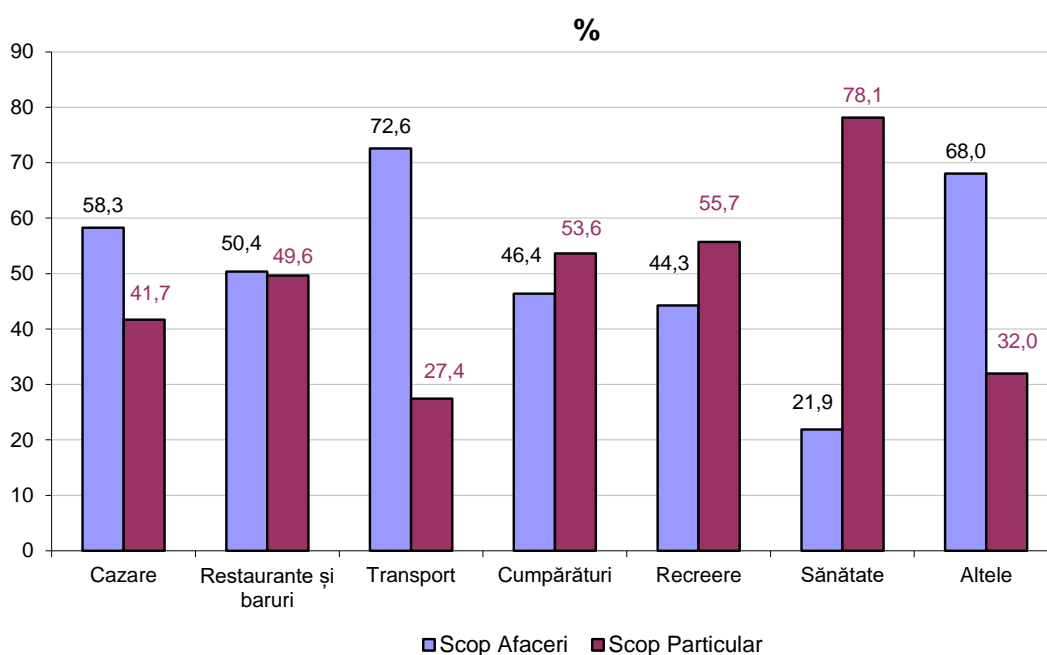


[Datele graficului în format. xls](#)

^{*)} Hoteluri în care s-au cazat peste 500 de turiști străini în anul anterior, respectiv pensiunile în care s-au cazat peste 50 de turiști străini în anul anterior.

Din totalul cheltuielilor pentru afaceri, în trimestrul IV 2020, ponderea cea mai mare o reprezintă cheltuielile pentru cazare (52,9%), din cadrul acestui tip de cheltuieli fiind preferată în special cazarea cu mic dejun inclus (82,7% din totalul cheltuielilor pentru cazare). Cheltuielile turiștilor nerezidenți în restaurante și baruri au fost de 16,3%, iar cele pentru cumpărături au reprezentat 16,5% din totalul cheltuielilor pentru afaceri. Din totalul cheltuielilor pentru cumpărături, 54,7% au fost destinate alimentelor și băuturilor iar 26,7% cadourilor și suvenirurilor. Cheltuielile pentru închirierea de autoturisme au avut o pondere de 65,9% din totalul cheltuielilor pentru transport, iar cheltuielile pentru acces în parcuri de distracții, târguri, cazinouri, săli de jocuri mecanice au reprezentat 32,5% din totalul cheltuielilor pentru recreere.

Ponderea grupelor de cheltuieli pentru călătorii de afaceri și călătorii particulare, în total grupă cheltuieli, în trimestrul IV 2020



[Datele graficului în format. xls](#)

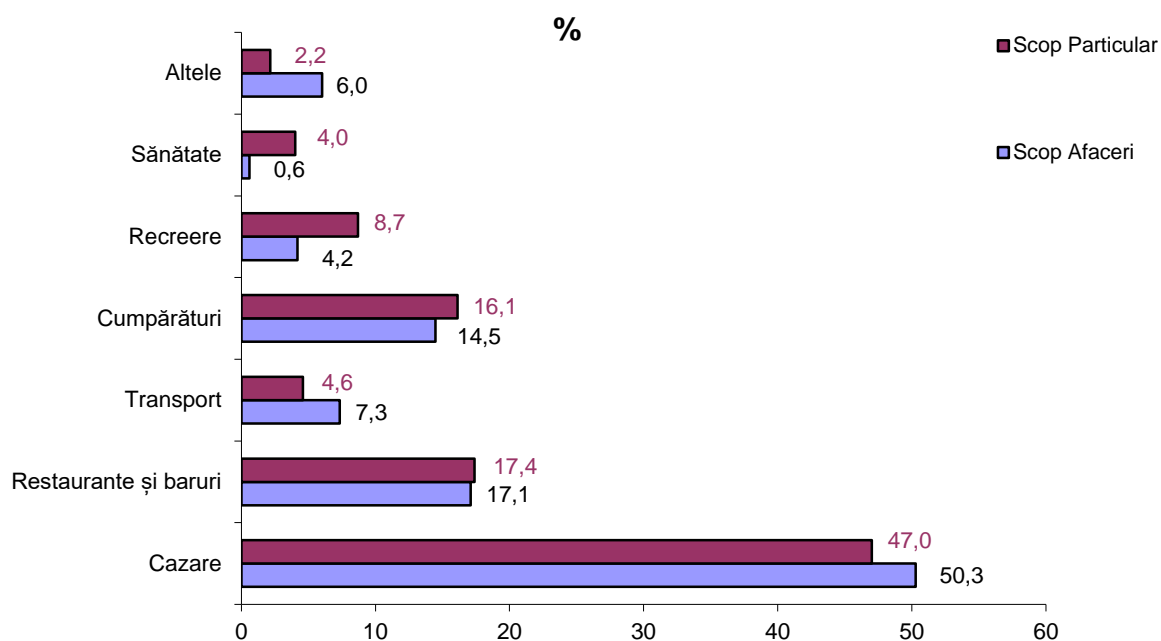
Din totalul nerezidenților sosiți în România, în trimestrul IV 2020, 48,5% și-au organizat singuri sejurul, 28,9% prin agenții de turism, iar 22,6% prin alte modalități de organizare a călătoriei.

Principalul mijloc de transport utilizat pentru a sosi în România, în trimestrul IV 2020, a fost avionul, folosit de 67,3% din numărul total de turiști, în timp ce 29,0% au utilizat autoturisme proprii, 2,0% autocare și autobuze, iar 1,7% au sosit cu alte mijloace de transport (tren, ambarcațiuni fluviale, autoturisme închiriate, motocicletate etc.).

Afacerile (inclusiv participarea la congrese, conferințe, cursuri, târguri și expoziții) au reprezentat principalul motiv al sejurului petrecut de către 63,4% dintre turiștii nerezidenți sosiți în România, în anul 2020, cheltuielile acestora reprezentând 62,2% din totalul cheltuielilor pentru acest an.

36,6% dintre turiștii nerezidenți sosiți în România, în anul 2020, au călătorit în scop particular, în principal pentru vacanțe (57,0%) și pentru vizitarea rudelor și prietenilor (17,3%). Călătoriile în scop particular includ călătoriile pentru vacanțe, cumpărături, evenimente culturale și sportive, vizitarea prietenilor și rudelor, tratament medical, religie, tranzit și alte activități.

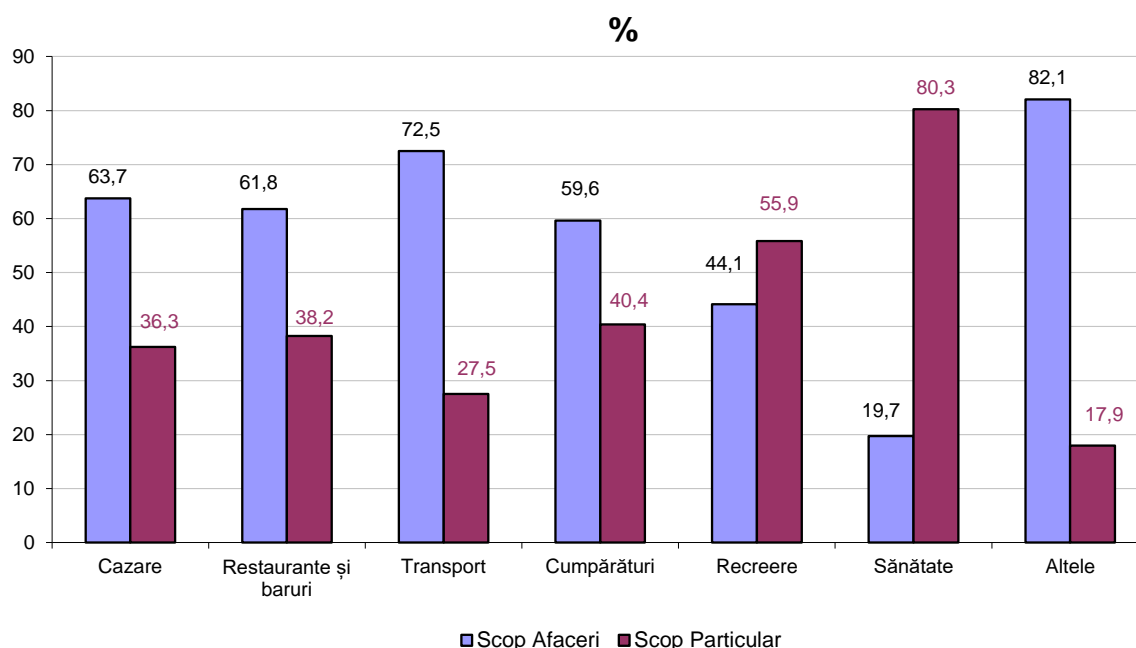
Ponderea grupelor de cheltuieli în totalul cheltuielilor pentru călătorii de afaceri și în totalul cheltuielilor pentru călătorii în scop particular, în anul 2020



[Datele graficului în format. xls](#)

Din totalul cheltuielilor pentru afaceri în anul 2020, ponderea cea mai mare o reprezintă cheltuielile pentru cazare (50,3%), din cadrul acestui tip de cheltuieli fiind preferată în special cazarea cu mic dejun inclus (90,3% din totalul cheltuielilor pentru cazare). Cheltuielile turiștilor nerezidenți în restaurante și baruri au fost de 17,1%, iar cele pentru cumpărături au reprezentat 14,5% din totalul cheltuielilor pentru afaceri. Din totalul cheltuielilor pentru cumpărături, 46,5% au fost destinate alimentelor și băuturilor, iar 30,8% cadourilor și suvenirurilor. Cheltuielile pentru închirierea de autoturisme au avut o pondere de 67,4% din totalul cheltuielilor pentru transport, iar cheltuielile pentru acces în parcuri de distracții, târguri, cazinouri, săli de jocuri mecanice au reprezentat 59,0% din totalul cheltuielilor pentru recreere.

Ponderea grupelor de cheltuieli pentru călătorii de afaceri și călătorii particulare, în total grupă cheltuieli, în anul 2020



[Datele graficului în format. xls](#)

Din totalul nerezidenților sosiți în România în anul 2020, 43,6% și-au organizat sejurul prin agenții de turism, 34,4% și-au organizat singuri sejurul, iar 22,0% prin alte modalități de organizare a călătoriei.

Principalul mijloc de transport utilizat pentru a sosi în România în anul 2020 a fost avionul, folosit de 77,7% din numărul total de turiști, în timp ce 18,3% au utilizat autoturisme proprii, 3,0% autocare și autobuze, iar 1,0% au sosit cu alte mijloace de transport (tren, ambarcațiuni fluviale, autoturisme închiriate, motociclete etc.).

Informații suplimentare

Pentru interpretarea corectă a indicatorilor, vă rugăm să consultați [Precizările Metodologice](#) atașate comunicatului pe homepage.

Informații suplimentare se pot obține din publicația statistică **Cheltuielile turistice ale nerezidenților în anul 2020** (termen de apariție 26 Martie 2021).

Următorul comunicat de presă referitor la cheltuielile turistice ale nerezidenților va apărea joi, **17 Iunie 2021**.

Arhiva comunicatelor de presă : <http://www.insse.ro/cms/ro/comunicate-de-presa-view>

Direcția de Comunicare

e-mail: birou presa@insse.ro

Tel: +4021 3181869