

COVID19-impact pe piețele financiare

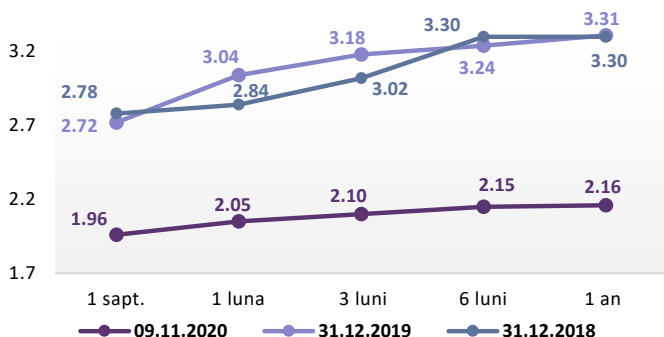
• Conform Bloomberg, piețele de acțiuni au înregistrat creșteri semnificative luni, în urma anunțului companiilor Pfizer și BioNTech referitor la eficiența vaccinului dezvoltat împotriva coronavirusului și prin prisma optimismului investitorilor privind rezultatul alegerilor prezidențiale din SUA: DAX +4,94%; FTSE100: +4,67%; CAC40: +7,57%; Eurostoxx 50: +6,36%; AEX: +3,3,67%; IBEX 35: +8,57%; FTSE MIB: +5,43%; Dow Jones: +2,95%; S&P 500: +1,17%. Cele mai mari creșteri au fost consemnate în sectoarele turismului, bancar, energie și construcții, în timp ce acțiunile companiilor care au beneficiat de lockdown au scăzut (tehnologie, serviciile de livrare, furnizorii de bunuri pentru munca de acasă).

• În data de 9 noiembrie 2020, comitetele privind bugetele și afacerile economice și monetare ale Parlamentului European au adoptat Facilitatea privind redresarea și reziliența, un instrument având ca obiectiv sprijinirea țărilor UE în procesul de gestionare a efectelor și consecințelor pandemiei de COVID-19. Membrii Parlamentului European au agreeat că facilitatea va fi disponibilă statelor membre care respectă statul de drept și valorile fundamentale ale UE. Planurile naționale de redresare și reziliență vor fi eligibile pentru finanțare dacă respectă 6 priorități UE: tranziția ecologică, transformarea digitală, coeziunea economică și competitivitatea, coeziunea socială și teritorială, reacția instituțională la crize și pregătirea pentru crize.

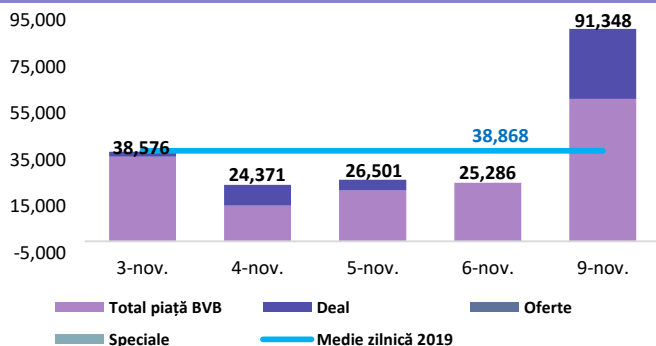
Dobânzi de politică monetară

	România	Zona Euro	Regatul Unit	Statele Unite
Valoare	1,5%	0,00%	0,1%	0% - 0,25%

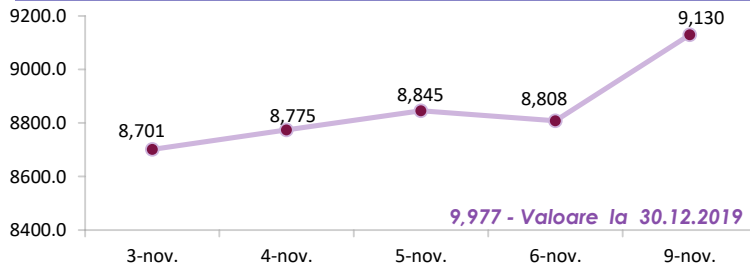
Rate interbancare- Evoluția ROBOR



Valoarea tranzacțiilor la BVB cu acțiuni (mii Lei)



Evoluția indicelui BET



Total turnover BVB*

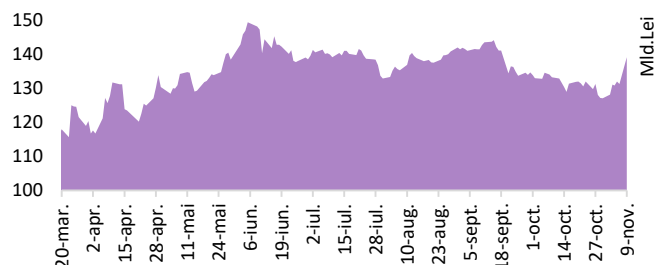
*Valoarea în mii RON pentru ziua precedentă (doar segment principal, fără SMT)

86.696 Media zilnică 2020**

** Valoarea în mii RON pentru 2020 (numai segment principal); Media zilnică 2019:38.868

48.881

Capitalizare bursieră BVB (Acțiuni-segment principal)

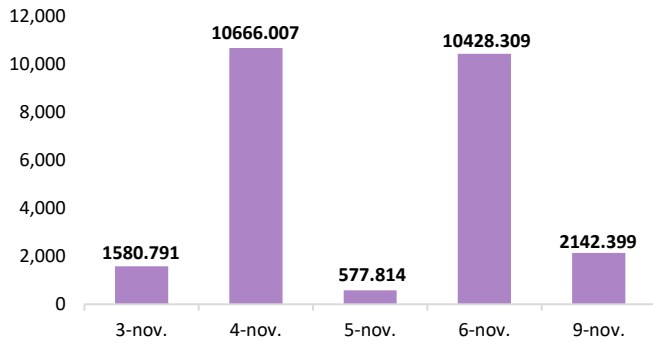


Top Creșteri/Scăderi (%) Acțiuni - ziua precedentă

Simbol	Variația pretului	Preț	Simbol	Variația pretului	Preț
EBS	11,36%	98,640	COTE	-0,27%	74,800
SNP	7,85%	0,337			
SFG	7,14%	12,750			
BRD	5,08%	12,820			
TEL	4,56%	25,200			

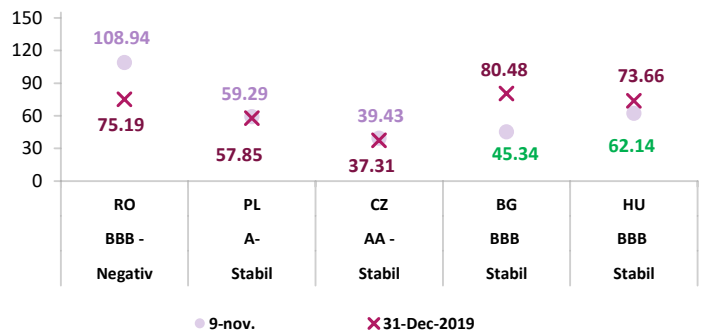
*Calculat pentru acțiunile cu un turnover mai mare de 500.000 RON, fără SMT

Valoarea tranzacțiilor la BVB cu obligațiuni* (mii Lei)



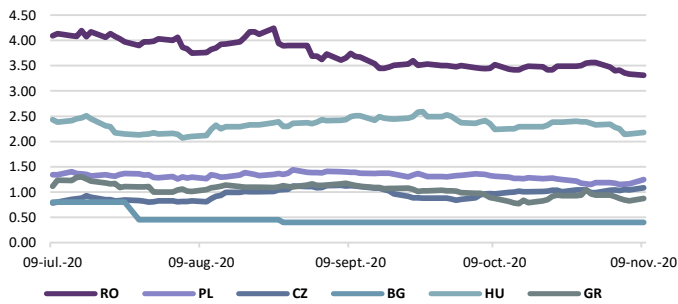
*include val. obligațiunilor tranzacționate pe segmentul principal și SMT

Evoluția CDS (USD-5Y)

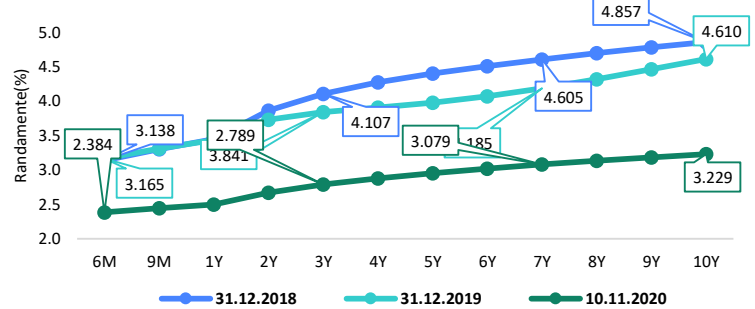


Sursă rating: Standard & Poor's

Randamentele titlurilor de stat (10Y, LC)



Randamentele obligațiunilor de stat în lei cu cupon zero, România



Estimări macroeconomice pentru România, anul 2020

	CE*	FMI**	CNSP*
PIB (%)	-6,0	-4,8	-3,8
Inflație medie (%)	2,5	2,9	2,8
Sold bugetar ESA	-9,2	-9,6	-6,7
Deficit cont curent	-3,3	-5,3	-4,4

* Conform prognozei CNSP din august 2020 și prognozei de vară interimară 2020 CE

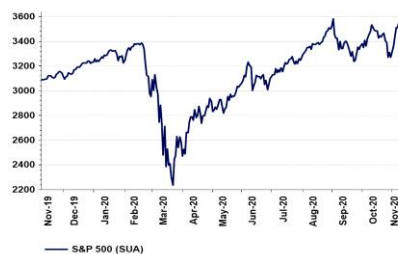
** Conform prognozei FMI din octombrie 2020

Evoluții

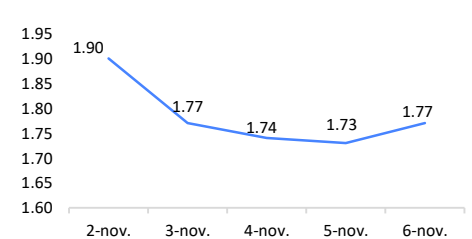
EUROSTOXX



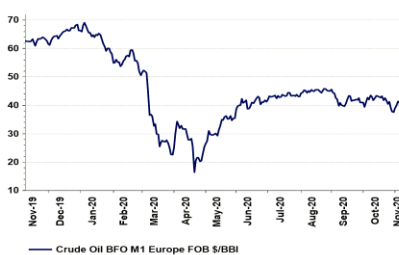
S&P 500 (SUA)



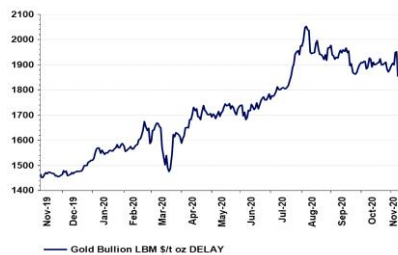
IRCC



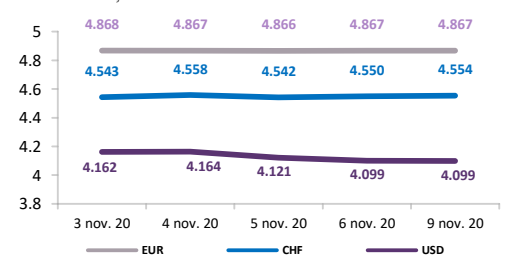
Crude Oil Brent Cur.Month FOB US\$/BBL



Gold Bullion LMB US\$/Troy Ounce



Evoluție curs valutar



Disclaimer

Acest document are un scop strict informativ, fiind realizat de Autoritatea de Supraveghere Financiară pe baza celor mai recente informații disponibile prin intermediul terminalului Datastream, BVB, BNR și ASF la data raportului. Deși toate eforturile au fost depuse pentru a asigura calitatea informațiilor furnizate, autorii nu garantează acuratețea datelor prezentate.