

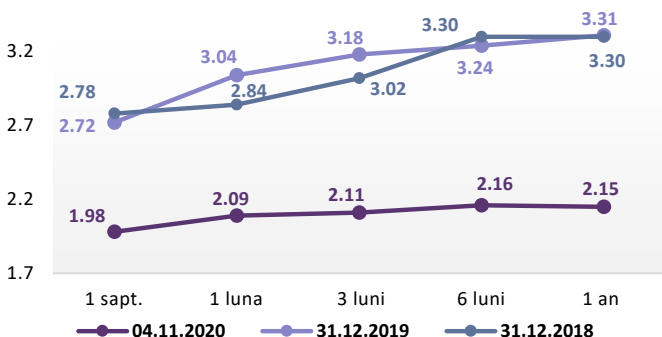
COVID19-impact pe piețele financiare

• Economia Zonei Euro a stagnat în luna octombrie 2020, așa cum semnalează indicele Markit Eurozone PMI Composite, care a înregistrat nivelul de 50 de puncte. Conform evoluțiilor recente, indexul arată manifestarea unei economii cu două viteze, sectorul manufacturier având o evoluție bună, în timp ce sectorul serviciilor s-a contractat din nou. Există de asemenea divergențe în activități la nivel național, Germania fiind singura națiune care consențează o expansiune a sectorului privat. Toate celelalte țări au înregistrat contractii ale activităților, Spania având cea mai severă deteriorare, urmată de Franța. Italia și Irlanda au avut scăderi ușoare ale activităților. Pentru prima dată în ultimele 4 luni, nivelul noilor afaceri a scăzut, câștigurile din sectorul manufacturier fiind contrabalansate de deteriorarea sectorului serviciilor. Există semne de încurajare în ceea ce privește exporturile, care au crescut pentru a doua lună consecutiv. Rata șomajului s-a majorat în toate țările din Zona Euro. Optimismul legat de perioada următoare s-a micșorat semnificativ, la cel mai mic nivel din mai 2020, companiile devenind mai îngrijorate cu privire la impactul celui de-al doilea val de infecții. În condițiile în care măsurile de izolare sunt înăsprite, este probabil ca economia Zonei Euro să experimenteze un nou declin până la sfârșitul anului.

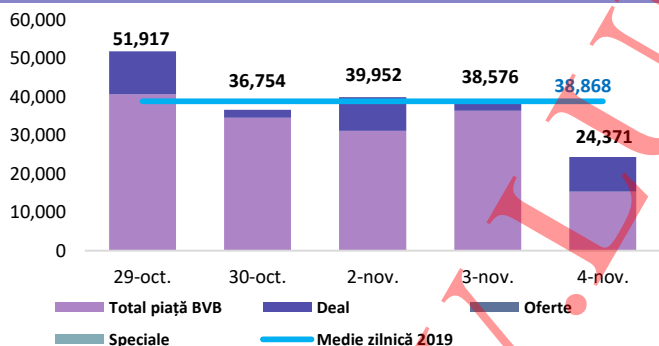
Dobânzi de politică monetară

	România	Zona Euro	Regatul Unit	Statele Unite
Valoare	1,5%	0,00%	0,1%	0% - 0,25%

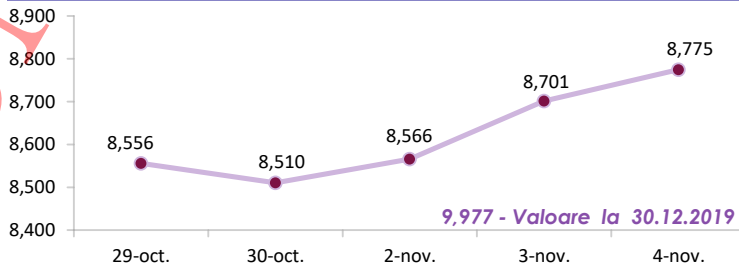
Rate interbancare- Evoluția ROBOR



Valoarea tranzacțiilor la BVB cu acțiuni (mii Lei)



Evoluția indicelui BET



Total turnover BVB*

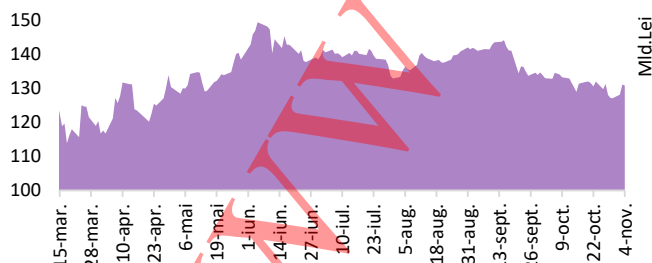
23,886 Media zilnică 2020**

48,926

*Valoarea în mii RON pentru ziua precedentă (doar segment principal, fără SMT)

** Valoarea în mii RON pentru 2020 (numai segment principal); Media zilnică 2019:38.868

Capitalizare bursieră BVB (Acțiuni-segment principal)

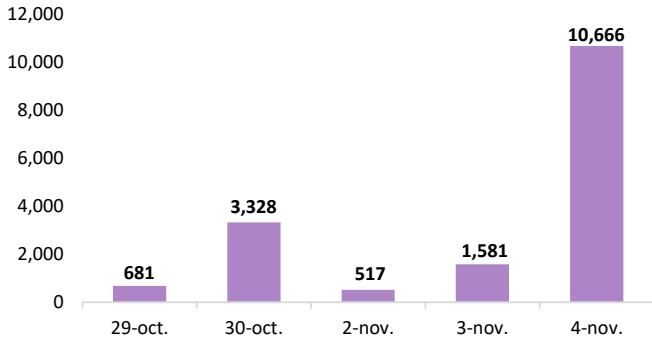


Top Creșteri/Scăderi (%) Acțiuni - ziua precedentă

Simbol	Variația pretului	Preț	Simbol	Variația pretului	Preț
ROCE	6.88%	0.132	EBS	-2.45%	8834.00%
TLV	3.68%	2.030	SNG	-0.37%	2690.00%
EL	2.19%	11.650			
BRD	1.66%	12.240			
TEL	0.84%	24.100			

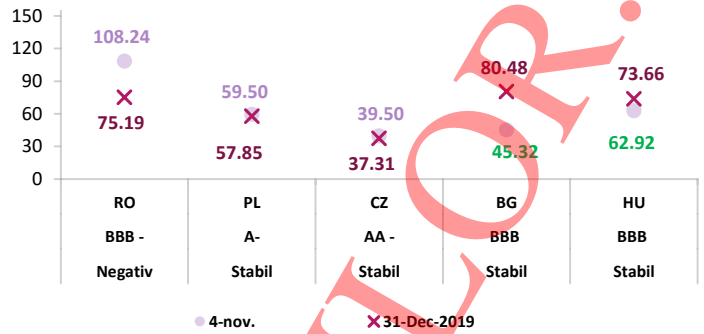
*Calculat pentru acțiunile cu un turnover mai mare de 500.000 RON, fără SMT

Valoarea tranzacțiilor la BVB cu obligațiuni* (mii Lei)



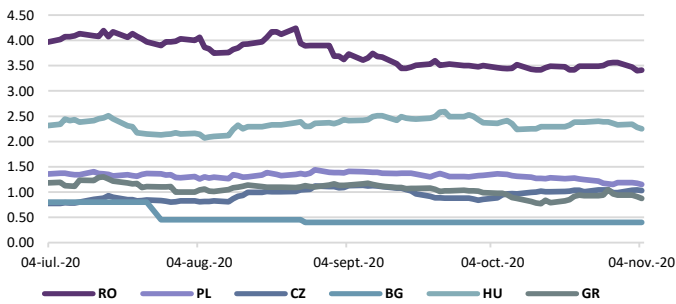
*include val. obligațiunilor tranzacționate pe segmentul principal și SMT

Evoluția CDS (USD-5Y)

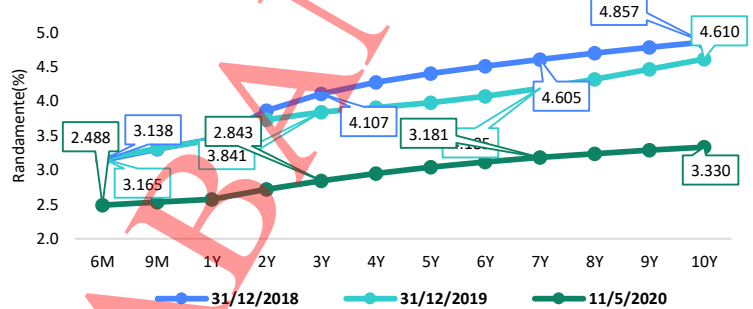


Sursă rating: Standard & Poor's

Randamentele titlurilor de stat (10Y, LC)



Randamentele obligațiunilor de stat în lei cu cupon zero, România



Estimări macroeconomice pentru România, anul 2020

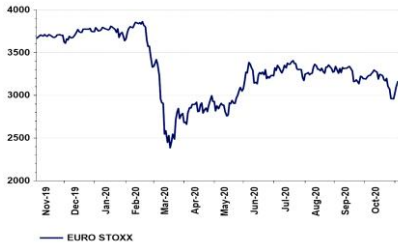
	CE*	FMI**	CNSP*
PIB (%)	-6.0	-4.8	-3.8
Inflație medie (%)	2.5	2.9	2.8
Sold bugetar ESA	-9.2	-9.6	-6.7
Deficit cont curent	-3.3	-5.3	-4.4

* Conform prognozei CNSP din august 2020 și prognozei de vară interimară 2020 CE

** Conform prognozei FMI din octombrie 2020

Evoluții

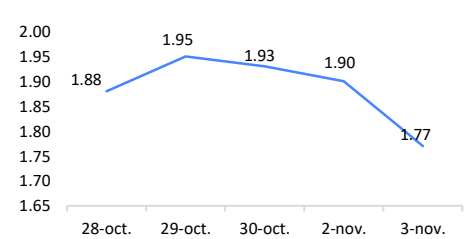
EUROSTOXX



S&P 500 (SUA)



IRCC



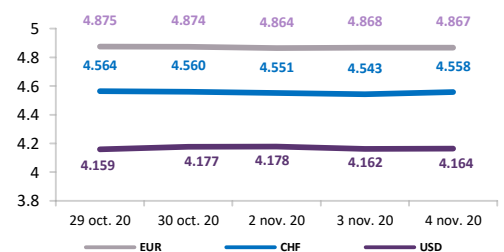
Crude Oil Brent Cur.Month FOB US\$/BBL



Gold Bullion LMB US\$/Troy Ounce



Evoluție curs valutar



Disclaimer

Acest document are un scop strict informativ, fiind realizat de Autoritatea de Supraveghere Financiară pe baza celor mai recente informații disponibile prin intermediul terminalului Datastream, BVB, BNR și ASF la data raportului. Deși toate eforturile au fost depuse pentru a asigura calitatea informațiilor furnizate, autorii nu garantează acuratețea datelor prezentate.