

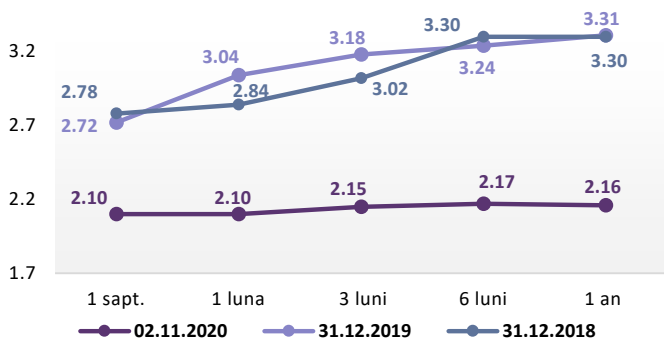
## COVID19-impact pe piețele financiare

• Conform analizei recente a IMF, economiile emergente și în dezvoltare au evoluat semnificativ în ultimele 2 decade înaintea pandemiei de COVID-19, permițând reducerea sărăciei și creșterea așteptărilor de viață. Cu toate acestea, criza actuală afectează acest progres, lărgindu-se discrepanțele între săraci și bogați. Raportul privind perspectivele economice al IMF a analizat manifestarea inegalităților ca urmare a pandemiei de COVID-19 din 2 perspective: abilitatea de a munci de a acasă și scăderea PIB-ului în cele mai multe țări. Capacitatea de a practica telemunca a fost și este vitală în timpul pandemiei, dar aceasta este mai puțin prezentă pentru muncitorii cu venituri joase, care experimentează o rată mai ridicată a șomajului. În ceea ce privește evoluția PIB-ului, se observă că efectele pandemiei de COVID-19 asupra distribuției veniturilor este mai mare decât la pandemiile anterioare. Coeficientul Gini (indice al inegalităților) pentru piețele emergente și economiile în dezvoltare va crește la 42,7, fiind comparabil cu nivelul din 2008. Creșterea inegalităților va avea un impact asupra bunăstării oamenilor, în termeni de consum, așteptările de viață, timpul liber, etc. Recomandările IMF pentru susținerea oamenilor afectați și a firmelor includ: investiții în formarea profesională și programe de reconversie profesională; extinderea accesului la internet și promovarea incluziunii financiare; și relaxarea criteriilor de eligibilitate pentru ajutorul de șomaj și extinderea plății concediului medical.

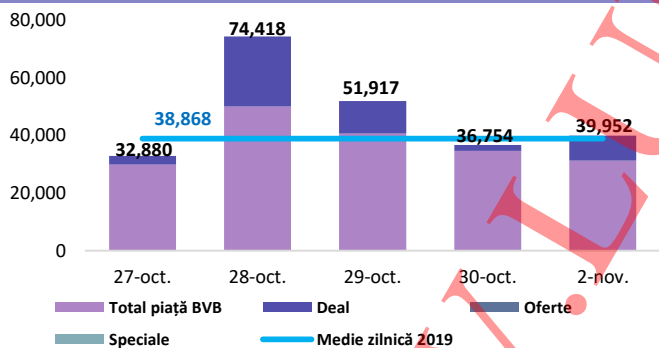
## Dobânzi de politică monetară

	România	Zona Euro	Regatul Unit	Statele Unite
Valoare	1,5%	0,00%	0,1%	0% - 0,25%

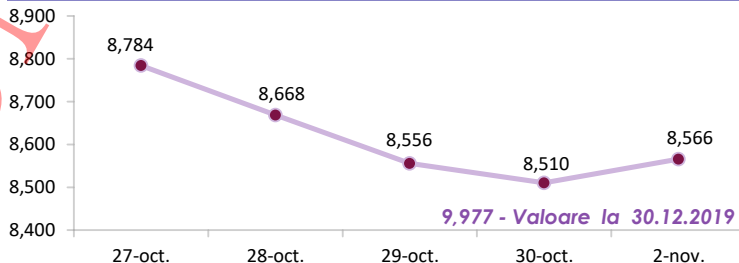
## Rate interbancare- Evoluția ROBOR



## Valoarea tranzacțiilor la BVB cu acțiuni (mii Lei)



## Evoluția indicelui BET



Total turnover BVB\*

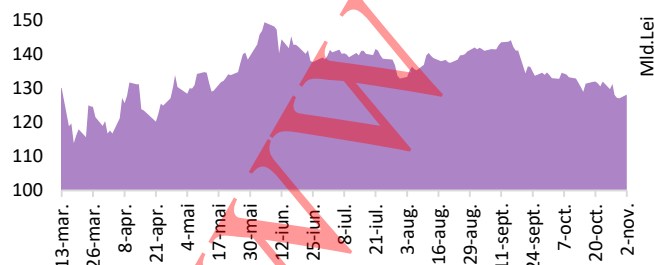
39,169 Media zilnică 2020\*\*

49,099

\*Valoarea în mii RON pentru ziua precedentă (doar segment principal, fără SMT)

\*\* Valoarea în mii RON pentru 2020 (numai segment principal); Media zilnică 2019: 38.868

## Capitalizare bursieră BVB (Acțiuni-segment principal)

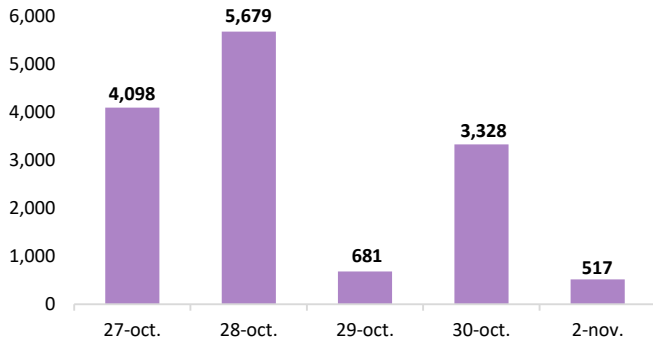


## Top Creșteri/Scăderi (%) Acțiuni - ziua precedentă

Simbol	Variația pretului	Preț	Simbol	Variația pretului	Preț
BNET	6.73%	0.730	PREB	-2.41%	0.890
BRD	2.99%	11.720	SNP	-0.32%	0.312
SNN	2.65%	16.260			
EL	1.80%	11.300			
EBS	1.59%	86.640			

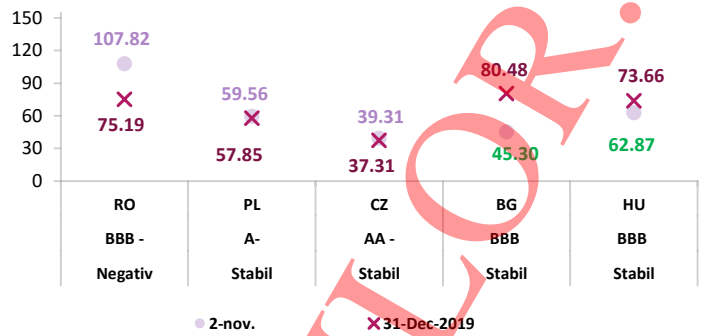
\*Calculat pentru acțiunile cu un turnover mai mare de 500.000 RON, fără SMT

**Valoarea tranzacțiilor la BVB cu obligațiuni\* (mii Lei)**



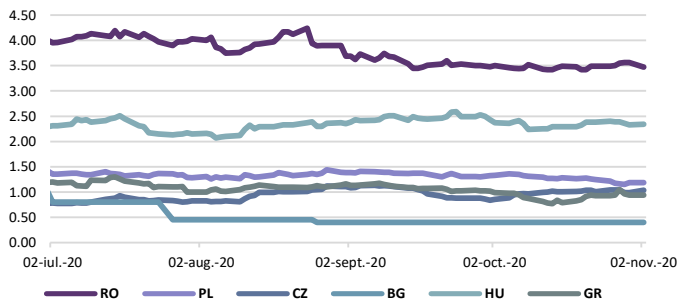
\*include val. obligațiunilor tranzacționate pe segmentul principal și SMT

**Evoluția CDS (USD-5Y)**

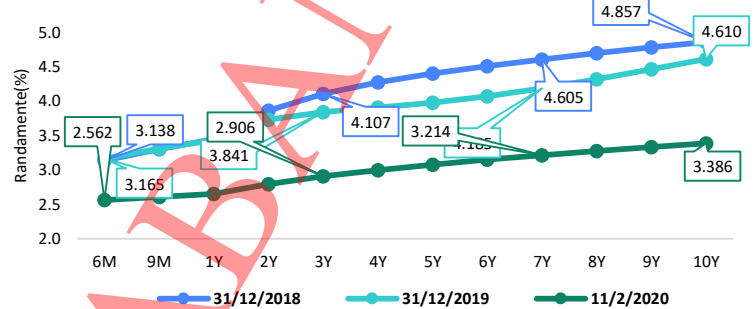


Sursă rating: Standard & Poor's

**Randamentele titlurilor de stat (10Y, LC)**



**Randamentele obligațiunilor de stat în lei cu cupon zero, România**



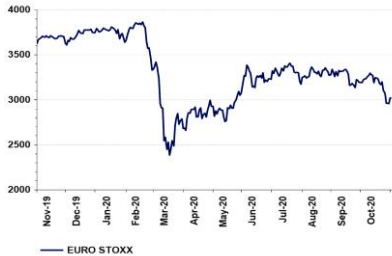
**Estimări macroeconomice pentru România, anul 2020**

	CE*	FMI**	CNSP*
PIB (%)	-6.0	-4.8	-3.8
Inflație medie (%)	2.5	2.9	2.8
Sold bugetar ESA	-9.2	-9.6	-6.7
Deficit cont curent	-3.3	-5.3	-4.4

\* Conform prognozei CNSP din august 2020 și prognozei de vară interimară 2020 CE  
 \*\* Conform prognozei FMI din octombrie 2020

**Evoluții**

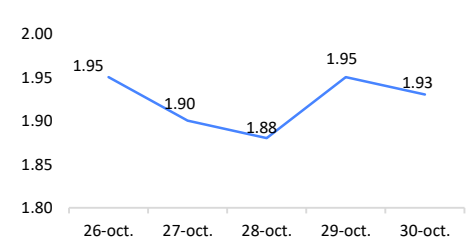
**EUROSTOXX**



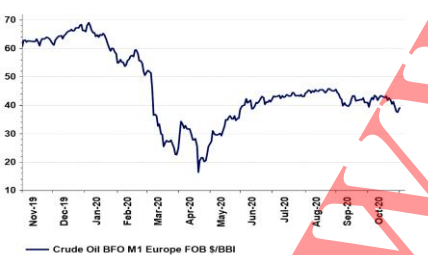
**S&P 500 (SUA)**



**IRCC**



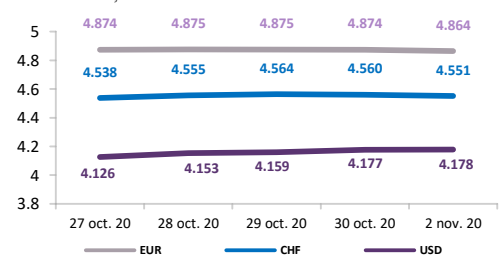
**Crude Oil Brent Cur.Month FOB US\$/BBL**



**Gold Bullion LMB US\$/Troy Ounce**



**Evoluție curs valutar**



**Disclaimer**

Acest document are un scop strict informativ, fiind realizat de Autoritatea de Supraveghere Financiară pe baza celor mai recente informații disponibile prin intermediul terminalului Datastream, BVB, BNR și ASF la data raportului. Deși toate eforturile au fost depuse pentru a asigura calitatea informațiilor furnizate, autorii nu garantează acuratețea datelor prezentate.