

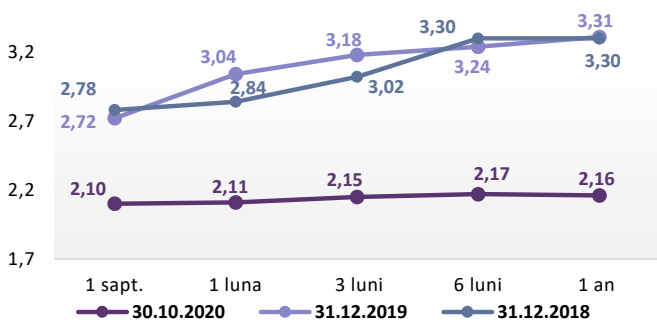
**COVID19-impact pe piețele financiare**

• Agenția de rating Fitch a confirmat ratingul suveran al României la "BBB minus" reflectând finanțele publice deteriorate ca urmare a politicilor pro-ciclice din ultimii ani și impactului pandemiei de coronavirus asupra performanțelor economice și fiscale. Deși agenția de rating Fitch se așteaptă ca economia României să se relanseze începând cu 2021, incertitudinile legate de evoluțiile politice și de administrare a economiei, combinate cu creșterea numărului de infecții de coronavirus, continuă să afecteze tabloul economic și fiscal. O consolidarea fiscală slabă în ciuda creșterii economice ridicate din ultimi ani și rigiditățile bugetare mari vor continua să atragă provocări asupra finanțelor publice pe termen mediu. Menținerea ratingului actual al României este susținută de nivelurile moderate ale datoriei guvernamentale, PIB-ul per capita și indicatorii privind guvernarea și dezvoltarea umană, care sunt peste cele ale altor țări care beneficiază de un rating din categoria BBB. Estimările Fitch legate de deficitul guvernamental prevăd o creștere până la 9,5% din PIB până la sfârșitul anului 2020, pe măsura evoluției rapide a cheltuielilor cu gestionarea crizei actuale. Se prognozează o contracție a PIB-ului de 5,0% în 2020, față de 6,7% pentru media BBB, reflectând în parte dinamica puternică a investițiilor.

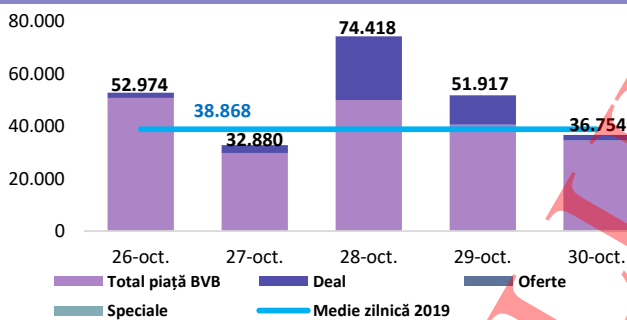
**Dobânzi de politică monetară**

	România	Zona Euro	Regatul Unit	Statele Unite
Valoare	1,5%	0,00%	0,1%	0% - 0,25%

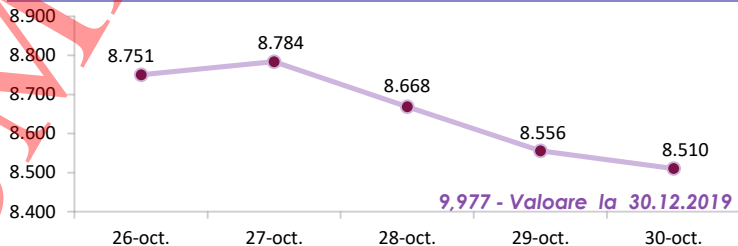
**Rate interbancare- Evoluția ROBOR**



**Valoarea tranzacțiilor la BVB cu acțiuni (mii Lei)**



**Evoluția indicelui BET**



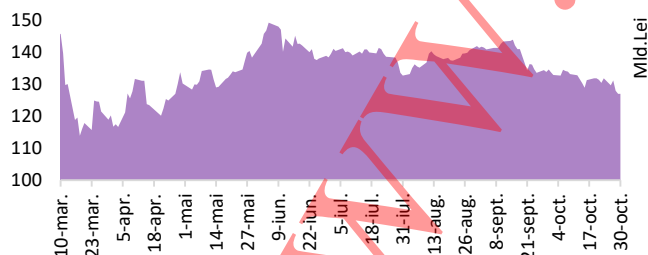
**Total turnover BVB\***

36.045 Media zilnică 2020\*\* 49.146

\*Valoarea în mii RON pentru ziua precedentă (doar segment principal, fără SMT)

\*\* Valoarea în mii RON pentru 2020 (numai segment principal); Media zilnică 2019:38.868

**Capitalizare bursieră BVB (Acțiuni-segment principal)**

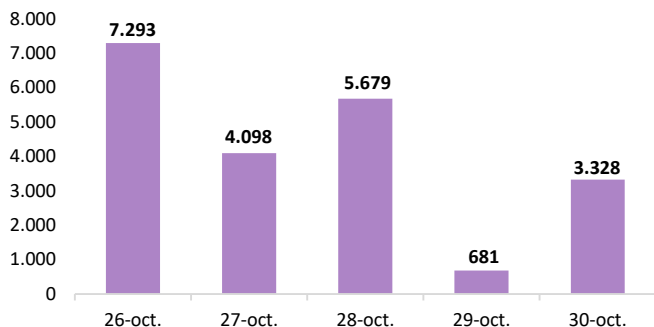


**Top Creșteri/Scăderi (%) Acțiuni - ziua precedentă**

Simbol	Variația pretului	Preț	Simbol	Variația pretului	Preț
BNET	4,91%	0,684	COTE	-2,67%	73,000
IMP	2,84%	1,450	SNG	-2,09%	25,750
DIGI	2,44%	33,600	EL	-1,77%	11,100
TEL	1,27%	24,000	SNN	-1,49%	15,840
SIF5	1,18%	1,720	BRD	-1,39%	11,380

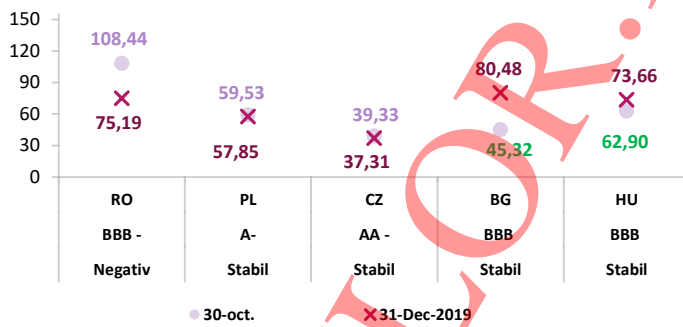
\*Calculat pentru acțiunile cu un turnover mai mare de 500.000 RON, fără SMT

**Valoarea tranzacțiilor la BVB cu obligațiuni\* (mii Lei)**



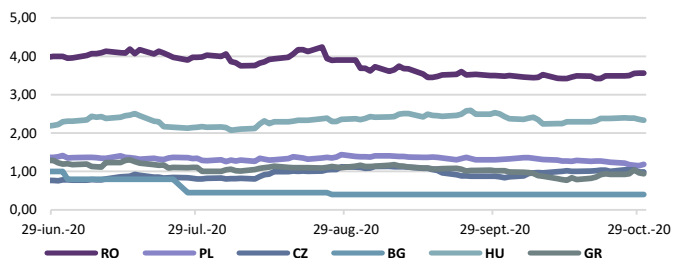
\*include val. obligațiunilor tranzacționate pe segmentul principal și SMT

**Evoluția CDS (USD-5Y)**

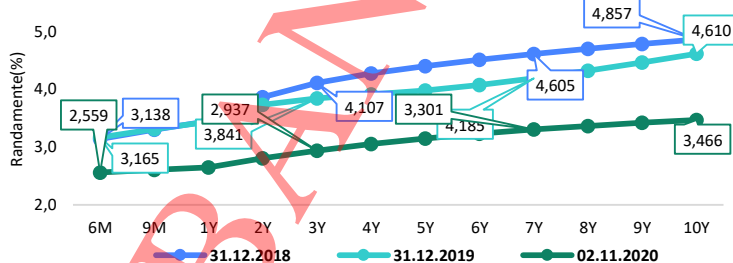


Sursă rating: Standard & Poor's

**Randamentele titlurilor de stat (10Y, LC)**



**Randamentele obligațiunilor de stat în lei cu cupon zero, România**



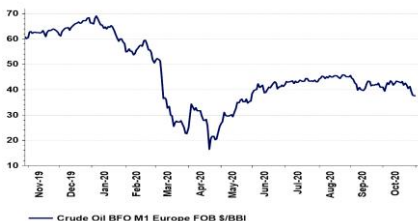
**Estimări macroeconomice pentru România, anul 2020**

	CE*	FMI**	CNSP*
PIB (%)	-6,0	-4,8	-3,8
Inflație medie (%)	2,5	2,9	2,8
Sold bugetar ESA	-9,2	-9,6	-6,7
Deficit cont curent	-3,3	-5,3	-4,4

\* Conform prognozei CNSP din august 2020 și prognozei de vară interimară 2020 CE  
 \*\* Conform prognozei FMI din octombrie 2020

**Evoluții**

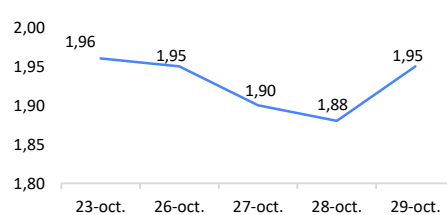
**EUROSTOXX**



**S&P 500 (SUA)**



**IRCC**



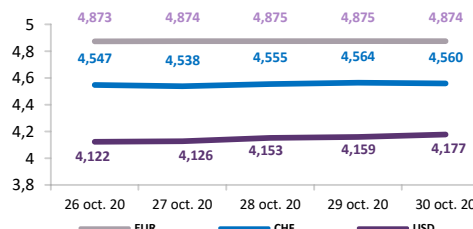
**Crude Oil Brent Cur.Month FOB US\$/BBL**



**Gold Bullion LMB US\$/Troy Ounce**



**Evoluție curs valutar**



**Disclaimer**

Acest document are un scop strict informativ, fiind realizat de Autoritatea de Supraveghere Financiară pe baza celor mai recente informații disponibile prin intermediul terminalului Datastream, BVB, BNR și ASF la data raportului. Deși toate eforturile au fost depuse pentru a asigura calitatea informațiilor furnizate, autorii nu garantează acuratețea datelor prezentate.