

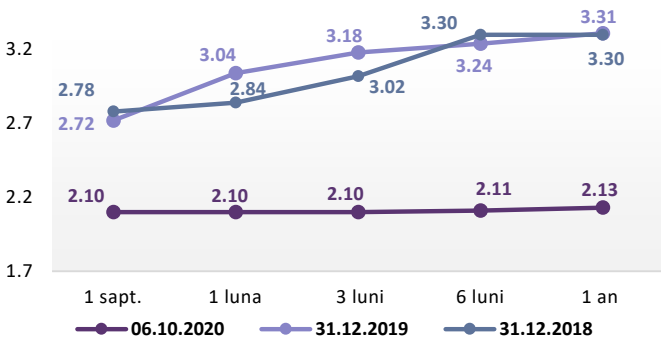
COVID19-impact pe piețele financiare

• În urma videoconferinței miniștrilor de finanțe ai UE (ECOFIN), din data de 6 octombrie 2020, s-a ajuns la un acord politic asupra Facilității de redresare și reziliență, principalul instrument al pachetului de redresare economică a UE, în valoare de 750 mld euro. Scopul Facilității este să ofere sprijin financiar pentru reformele și investițiile asumate de Statele Membre, pentru reducerea impactului economic și social al pandemiei de COVID-19 și pentru ca economiile UE să fie mai sustenabile, reziliente și mai bine pregătite față de provocările generate de tranziția digitală și ecologică. În urma acestui acord politic la nivelul Consiliului UE, vor începe negocierile cu Parlamentul European. Alte subiecte discutate în ECOFIN au vizat: (1) finanțele digitale: discuții pe marginea pachetului propus de Comisia Europeană (finanțele digitale și strategiile de plăți de retail; și propuneri legislative pentru activele crypto și reziliența operațională digitală a sectorului financiar); și (2) Uniunea Piețelor de Capital: schimb de opinii cu privire la Planul de acțiune al Comisiei Europene pentru dezvoltarea Uniunii Piețelor de Capital, care va urmări ca redresarea economică a UE să fie ecologică, digitală și inclusivă prin facilitarea accesului la finanțare pentru companiile UE, piețele financiare din UE să fie un loc mai sigur pentru economisire și investiții pe termen lung și piețele de capital naționale să se integreze într-o piață unică de capital la nivelul UE.

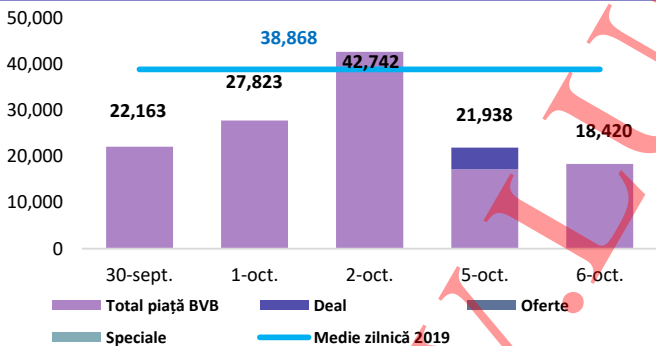
Dobânzi de politică monetară

	România	Zona Euro	Regatul Unit	Statele Unite
Valoare	1,5%	0,00%	0,1%	0% - 0,25%

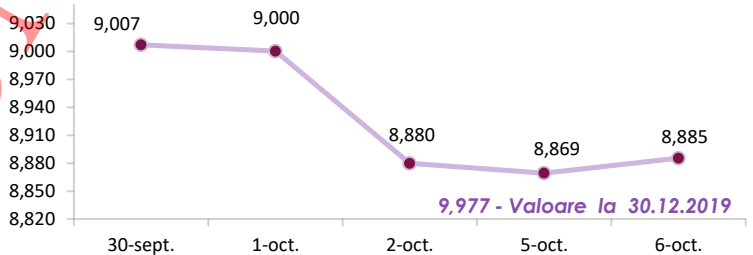
Rate interbancare- Evoluția ROBOR



Valoarea tranzacțiilor la BVB cu acțiuni (mii Lei)



Evoluția indicelui BET



Total turnover BVB*

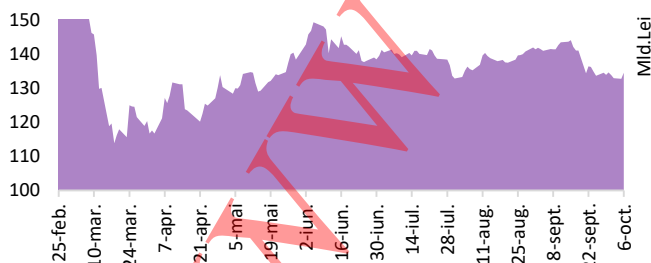
17,309 Media zilnică 2020**

50,733

*Valoarea în mii RON pentru ziua precedentă (doar segment principal, fără SMT)

** Valoarea în mii RON pentru 2020 (numai segment principal); Media zilnică 2019:38.868

Capitalizare bursieră BVB (Acțiuni-segment principal)

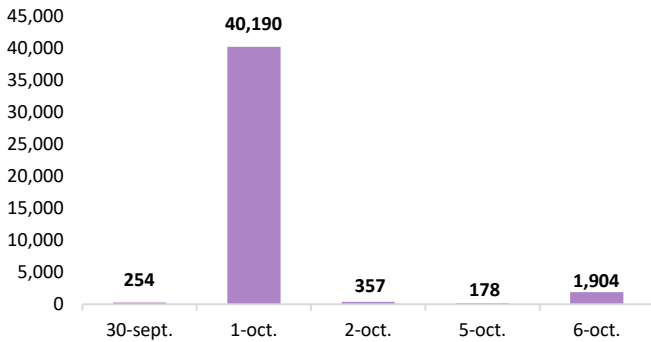


Top Creșteri/Scăderi (%) Acțiuni - ziua precedentă

Simbol	Variația pretului	Preț	Simbol	Variația pretului	Preț
EBS	4.10%	90.980	TRP	-0.50%	0.396
SIF5	1.28%	1.975	SNN	-0.37%	16.300
SIF3	1.14%	0.356	SNG	-0.35%	28.300
EL	0.93%	10.900			
SNP	0.46%	0.330			

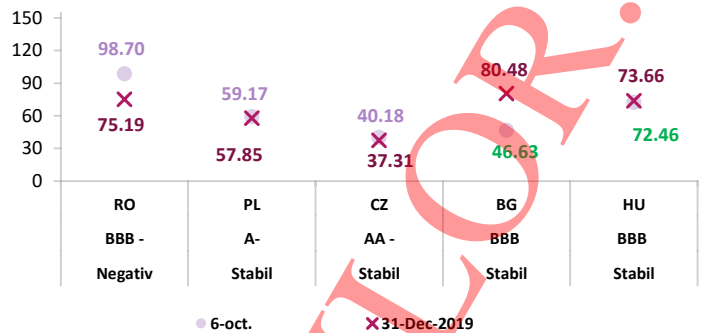
*Calculat pentru acțiunile cu un turnover mai mare de 250.000 RON, fără SMT

Valoarea tranzacțiilor la BVB cu obligațiuni* (mii Lei)



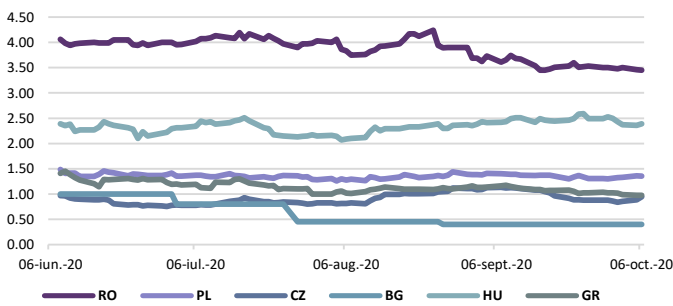
*include val. obligațiunilor tranzacționate pe segmentul principal și SMT

Evoluția CDS (USD-5Y)

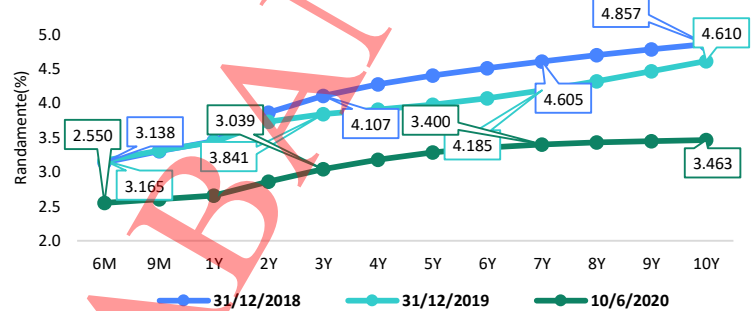


Sursă rating: Standard & Poor's

Randamentele titlurilor de stat (10Y, LC)



Randamentele obligațiunilor de stat în lei cu cupon zero, România



Estimări macroeconomice pentru România, anul 2020

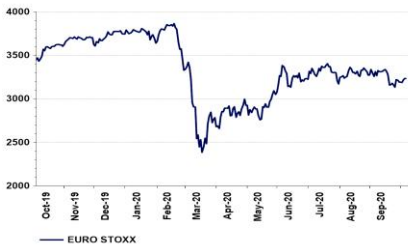
	CE*	FMI**	CNSP*
PIB (%)	-6.0	-5.0	-3.8
Inflație medie (%)	2.5	2.2	2.8
Sold bugetar ESA	-9.2	-8.9	-6.7
Deficit cont curent	-3.3	-5.5	-4.4

* Conform prognozei CNSP din august 2020 și prognozei de vară interimară 2020 CE

** Conform prognozei FMI din aprilie 2020

Evoluții

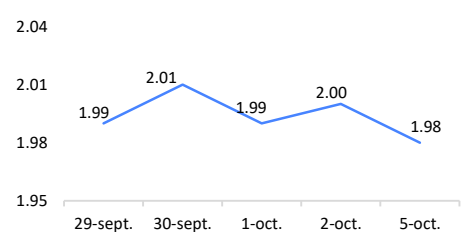
EUROSTOXX



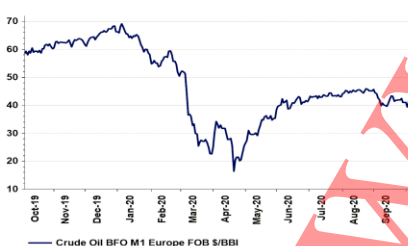
S&P 500 (SUA)



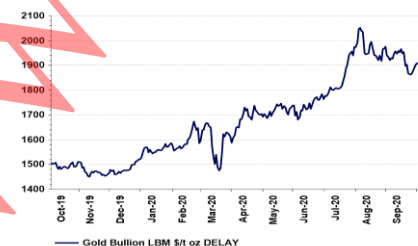
IRCC



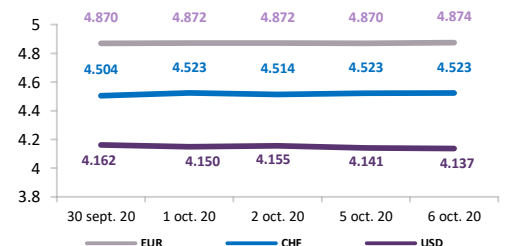
Crude Oil Brent Cur.Month FOB US\$/BBL



Gold Bullion LMB US\$/Troy Ounce



Evoluție curs valutar



Disclaimer

Acest document are un scop strict informativ, fiind realizat de Autoritatea de Supraveghere Financiară pe baza celor mai recente informații disponibile prin intermediul terminalului Datastream, BVB, BNR și ASF la data raportului. Deși toate eforturile au fost depuse pentru a asigura calitatea informațiilor furnizate, autorii nu garantează acuratețea datelor prezentate.