

Domeniul: Piața forței de muncă

COSTUL MEDIU LUNAR¹⁾ AL FORȚEI DE MUNCĂ A FOST 5092 LEI/SALARIAT ÎN ANUL 2019

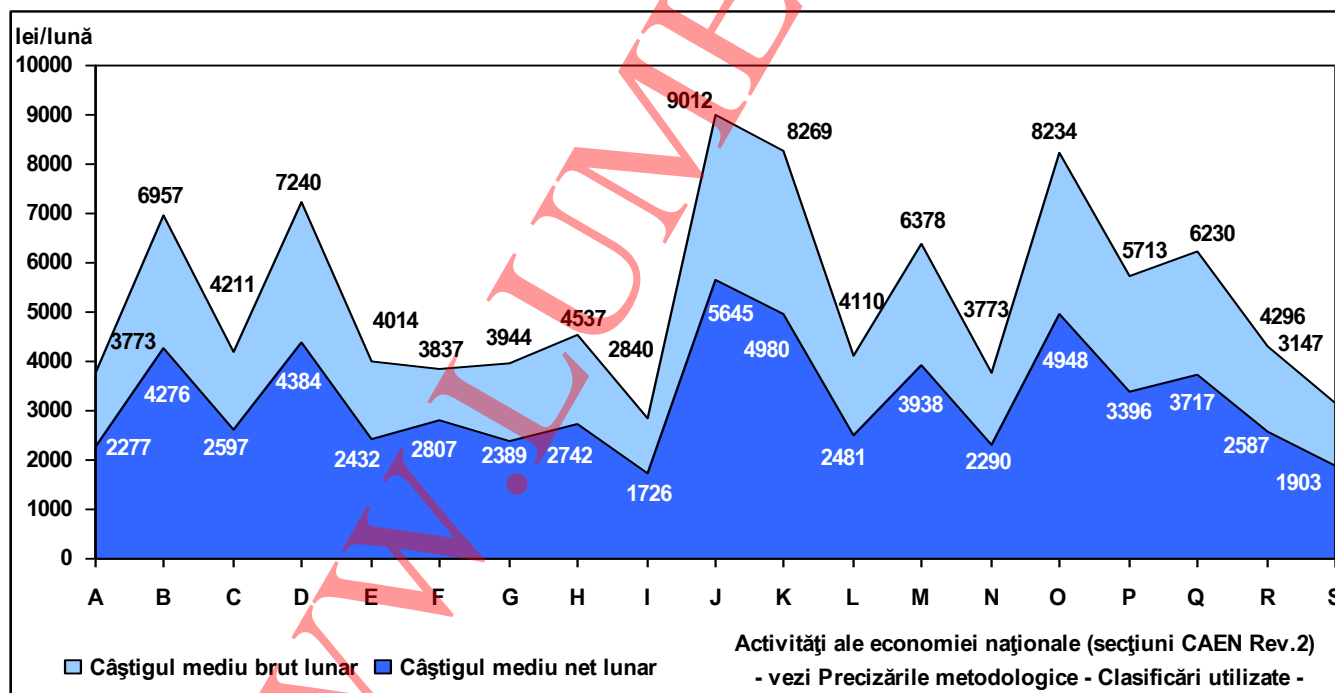
- **Câștigul salarial mediu brut lunar²⁾** realizat în anul 2019 pe total economie a fost 4853 lei. **Câștigul salarial mediu net lunar** la nivelul economiei naționale a fost 2986 lei, în creștere cu 13,0% (+344 lei) comparativ cu anul precedent.
- **Angajatorii au cheltuit în medie, într-o lună, 5092 lei/salariat.**
- **Numărul mediu al salariaților în anul 2019** a fost 5164,5 mii persoane, în creștere cu 96,4 mii persoane comparativ cu anul precedent.
- **Efectivul salariaților la 31 decembrie 2019** a fost de 5481,1 mii persoane, mai mare cu 54,9 mii persoane față de sfârșitul anului precedent.

Câștig salarial mediu lunar

Cele mai mari **câștiguri salariale medii nete lunare** realizate în anul 2019, **superioare mediei pe economia națională**, au fost în informații și comunicații (+89,0%), intermediari financiare și asigurări (+66,8%), administrație publică (+65,7%), producția și furnizarea de energie

electrică și termică, gaze, apă caldă și aer condiționat (+46,8%), industria extractivă (+43,2%), activități profesionale, științifice și tehnice (+31,9%), sănătate și asistență socială (+24,5%), respectiv în învățământ (+13,7%).

Câștigul salarial mediu brut și net lunar, pe activități economice, în anul 2019



[Datele graficului \(xls\)](#)

Câștigurile salariale medii nete **lunare** care s-au situat la cea mai mare distanță **sub media pe economie** au fost în hoteluri și restaurante

(-42,2%), alte activități de servicii (-36,3%), agricultură, silvicultură și pescuit (-23,7%), activități de servicii administrative și activități de

servicii suport (-23,3%), comerț (-20,0%), distribuția apei, salubritate, gestionarea deșeurilor, activități de decontaminare (-18,6%), tranzacții imobiliare (-16,9%), activități de spectacole, culturale și recreative (-13,4%), industria prelucrătoare (-13,0%), transport și depozitare (-8,2%) și construcții (-6,0%).

Pentru **anul 2019**, indicele câștigului salarial real (exprimat ca raport între indicele câștigului salarial nominal net și indicele prețurilor de consum al populației) a fost 214,3% față de anul 1990, mai mare cu 17,4 puncte procentuale față de anul precedent, respectiv cu 84,0 puncte procentuale față de anul 2008.

Femeile au câștigat în medie cu 2,4% mai puțin decât bărbații, realizând un câștig salarial mediu brut lunar de 4791 lei (față de 4909 lei al bărbaților). În expresie netă, femeile au câștigat cu 4,9%, respectiv cu 149 lei lunar mai puțin decât bărbații (2908 lei câștigul salarial mediu net lunar al femeilor față de 3057 lei al bărbaților).

Bărbaților le revin câștiguri salariale medii nete lunare superioare femeilor în majoritatea activităților economice, cele mai mari diferențe (peste 20,0%) regăsindu-se în intermedieri financiare și asigurări (39,1%), industria prelucrătoare (25,5%), alte activități de servicii (25,2%), informații și comunicații (23,0%) și comerț (20,6%).

În **profil teritorial**, pe județe, câștigul salarial mediu net lunar în anul 2019 s-a situat sub media pe economie în 37 dintre județe.

Cele mai scăzute câștiguri salariale medii nete lunare s-au înregistrat în județele Harghita (2349 lei, cu 21,3% mai puțin decât media pe economie), Teleorman (2360 lei, cu 21,0% mai puțin decât media pe economie), Covasna (2379 lei, cu 20,3% mai puțin decât media pe economie), Bihor (2385 lei, cu 20,1% mai puțin decât media pe economie), respectiv Vrancea (2389 lei, cu 20,0% mai puțin decât media pe economie).

La polul opus, cu cele mai mari valori ale câștigurilor salariale medii nete lunare se situează Municipiul București (4068 lei, cu 36,2% peste media pe economie), respectiv județele Cluj (3449 lei, cu 15,5% peste media pe economie) și Timiș (3310 lei, cu 10,9% peste media pe economie).

Costul mediu al forței de muncă

Costul mediu lunar al forței de muncă în anul 2019 a fost 5092 lei/salariat, în creștere cu 11,3% față de anul precedent.

Comparativ cu media pe economie, costul mediu lunar a fost semnificativ mai ridicat în activitățile economice de informații și comunicații (+83,0%), intermedieri financiare și asigurări (+71,4%), industria extractivă (+63,8%), producția și furnizarea de energie electrică și termică, gaze, apă caldă și aer condiționat (+47,7%), sănătate și asistență socială (+41,8%), administrație publică (+38,8%), respectiv activități profesionale, științifice și tehnice (+30,0%).

Cele mai relevante valori ale costului mediu lunar situate sub media pe economie s-au înregistrat în activitățile economice de hoteluri și restaurante (-42,3%), alte activități de servicii (-35,8%), agricultură, silvicultură și pescuit (-23,4%), activități de servicii administrative și activități de servicii suport (-22,9%), construcții (-21,5%), respectiv comerț (-20,2%).

Față de anul 2018 s-au înregistrat creșteri ale costului mediu lunar în toate activitățile economice, cele mai importante fiind în învățământ (+21,3%), construcții (+20,3%), tranzacții imobiliare (+17,2%), activități de spectacole, culturale și recreative (+14,9%), administrație publică (+13,5%), respectiv producția și furnizarea de energie electrică și termică, gaze, apă caldă și aer condiționat (+13,2%).

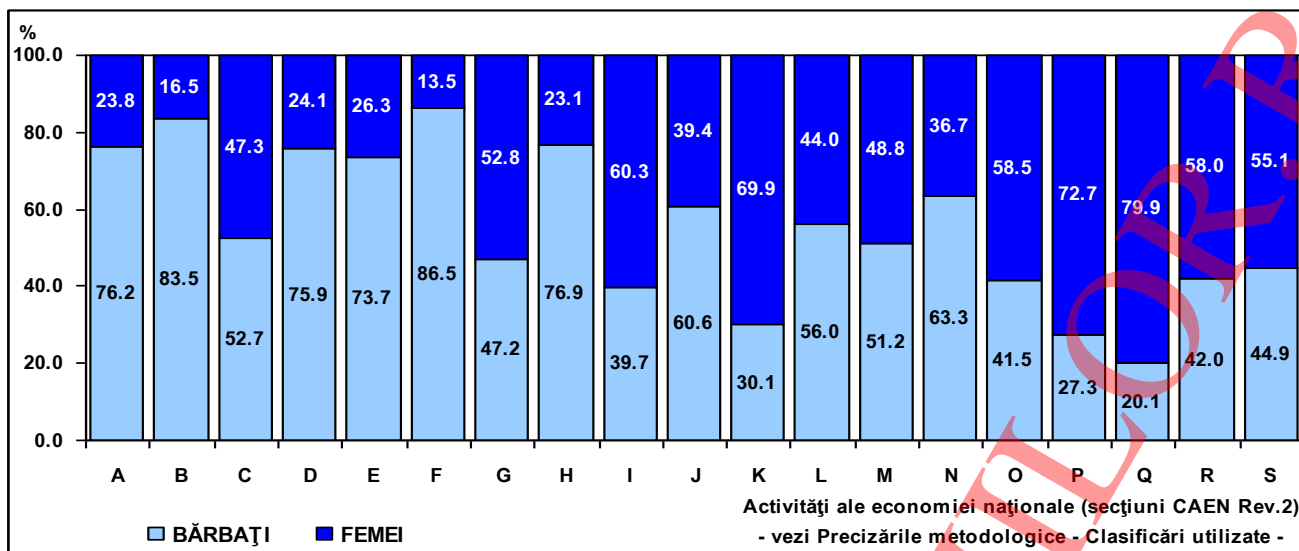
Numărul mediu al salariaților

În **anul 2019**, numărul mediu al salariaților a fost 5164,5 mii persoane, în creștere față de anul precedent cu 96,4 mii persoane.

Bărbații predomină în rândul salariaților (2704,3 mii persoane, respectiv 52,4% din totalul numărului mediu de salariați). Față de anul anterior, numărul mediu al salariaților bărbați a crescut cu 33,3 mii persoane, iar numărul femeilor salariate a crescut cu 63,1 mii persoane.

Repartizarea salariaților pe sectoare economice arată că majoritatea se regăseau în sectorul terțiar (62,8%) (al serviciilor comerciale cu 42,9% și al serviciilor sociale cu 19,9%). În sectorul secundar (industrie și construcții) lucrau 34,7% dintre salariați, iar în cel primar (agricultură, silvicultură și piscicultură) numai 2,5%.

Distribuția numărului mediu al salariaților pe sexe, în cadrul fiecărei activități economice, în anul 2019



[Datele graficului \(xls\)](#)

Activitățile de construcții și industrie extractivă sunt desfășurate cu preponderență de bărbați, aceștia reprezentând 86,5%, respectiv 83,5% din totalul salariaților acestor activități.

Activitățile caracterizate prin grad pronunțat de "feminizare" al forței de muncă salariate sunt cele de sănătate și asistență socială (79,9% din numărul total al salariaților acestor activități), învățământ (72,7%), intermediari financiare și asigurări (69,9%), respectiv hoteluri și restaurante (60,3%).

Comparativ cu anul 2018, creșteri semnificative ale numărului mediu al salariaților s-au înregistrat în comerț (+25,5 mii persoane), construcții (+20,7 mii persoane), sănătate și asistență socială (+14,3 mii persoane), informații și comunicații (+11,7 mii persoane), activități profesionale, științifice și tehnice (+8,0 mii persoane), hoteluri și restaurante (+6,8 mii persoane), transport și depozitare (+6,2 mii persoane), respectiv în activități de servicii administrative și activități de servicii suport (+4,3 mii persoane).

La polul opus, cu scăderi ale numărului mediu al salariaților s-au situat activitățile de industrie prelucrătoare (-12,2 mii persoane), intermediari financiare și asigurări (-1,6 mii persoane), învățământ (-1,1 mii persoane) și industrie extractivă (-0,7 mii persoane).

Efectivul salariaților la 31 decembrie 2019

Efectivul salariaților la sfârșitul anului 2019 a fost 5481,1 mii persoane. Comparativ cu sfârșitul

anului 2018, efectivul salariaților a înregistrat o creștere cu 54,9 mii persoane.

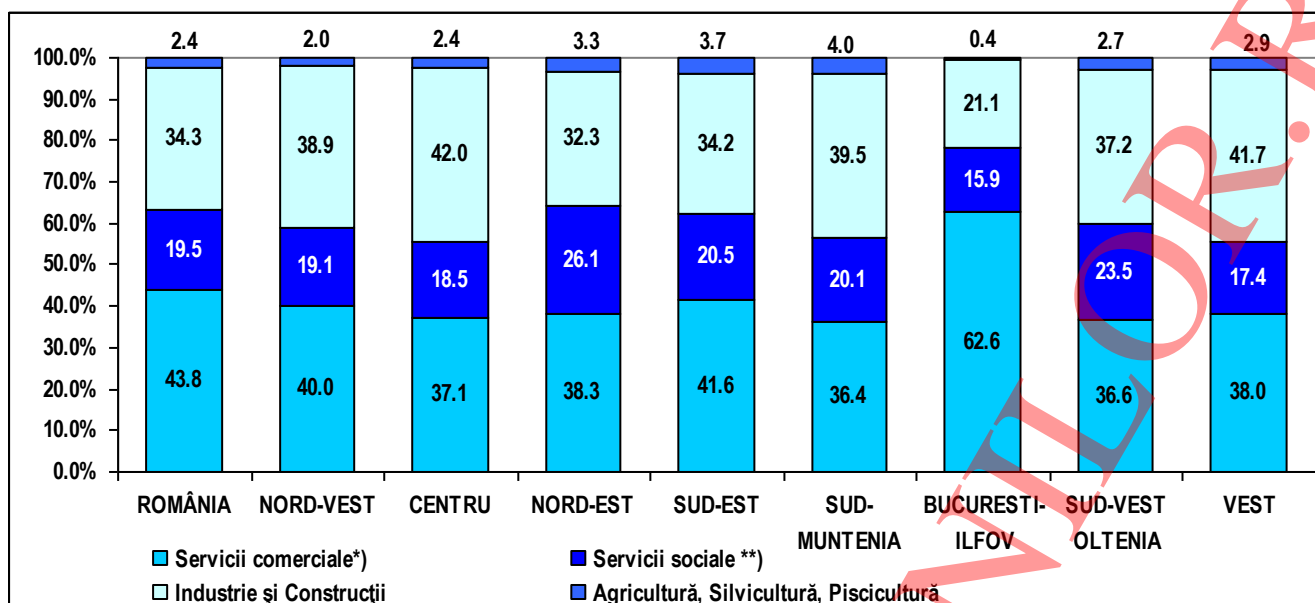
În **profil regional**, efectivul salariaților a înregistrat creșteri față de sfârșitul anului 2018 în majoritatea regiunilor de dezvoltare. Cele mai semnificative creșteri ale efectivului de salariați de la sfârșitul anului s-au înregistrat în regiunile București-Ilfov (+28,1 mii persoane), Nord-Est (+8,9 mii persoane), Nord-Vest (+7,9 mii persoane), Sud-Est (+7,5 mii persoane), Sud-Vest Oltenia (+4,5 mii persoane). Singura regiune în care efectivul salariaților a scăzut față de sfârșitul anului precedent a fost regiunea Vest (-3,3 mii persoane). În regiunea București-Ilfov se concentrează circa 22% din salariații din economie.

Regiunile de dezvoltare în care activitățile sectorului primar depășesc ponderea medie pe țară (2,4% pe total economie) sunt: Sud-Muntenia (4,0%), Sud-Est (3,7%), Nord-Est (3,3%), Vest (2,9%) și Sud-Vest Oltenia (2,7%).

Regiunile de dezvoltare care concentrează o proporție semnificativă a salariaților în sectorul industriei și construcțiilor sunt: Centru, Vest, Sud-Muntenia, Nord-Vest și Sud-Vest Oltenia (42,0%, 41,7%, 39,5%, 38,9% și 37,2%, față de 34,3% media pe țară).

Cea mai mare pondere a salariaților din serviciile comerciale se regăsește în regiunea București-Ilfov (62,6% față de 43,8% media pe țară), iar în sectorul serviciilor sociale cea mai mare pondere s-a înregistrat în regiunea Nord-Est (26,1% față de 19,5% media pe țară).

Distribuția efectivului de salariați la sfârșitul anului 2019, pe sectoare economice de activitate, în cadrul fiecărei regiuni de dezvoltare



*) Sectorul serviciilor comerciale cuprinde activitățile conform CAEN Rev.2: comerț, hoteluri și restaurante, transport și depozitare, informații și comunicații, intermediari financiare și asigurări, tranzacții imobiliare, activități profesionale, științifice și tehnice, activități de servicii administrative și activități de servicii suport, alte activități de servicii.

**) Sectorul serviciilor sociale cuprinde activitățile conform CAEN Rev.2: administrație publică (exclusiv forțele armate și asimilați), învățământ (inclusiv 5,6% sector privat), sănătate și asistență socială (inclusiv 13,8% sector privat), activități de spectacole, culturale și recreative (inclusiv 58,8% sector privat).

[Datele graficului \(xls\)](#)

La sfârșitul anului 2019 efectivul salariaților din societățile cu capital privat a fost majoritar (76,2%) și a înregistrat o creștere cu 1,3% comparativ cu anul precedent.

Distribuția salariaților după forma juridică a întreprinderilor arată că cei angajați în societățile comerciale au reprezentat 79,8% din efectivul salariaților, în creștere cu 1,1% față de anul precedent.

Informații suplimentare:

Pentru interpretarea corectă a indicatorilor, vă rugăm să consultați [Precizările Metodologice](#) atașate comunicatului pe homepage.

1) **Costul mediu lunar al forței de muncă** s-a obținut prin raportarea cheltuielilor unității pentru forța de muncă salariată la numărul mediu al salariaților și numărul de luni ale anului.

2) Conform prevederilor legislației naționale în vigoare (OUG nr. 79/2017 cu modificările și completările ulterioare), contribuțiile de asigurări sociale, respectiv cele de asigurări sociale de sănătate care cădeau în sarcina angajatorului au fost transferate în sarcina salariatului și, începând cu anul 2018, sunt suportate în totalitate de salariat, fiind reflectate în cuantumului brut al câștigului salarial.

În consecință, indicatorul „**câștigul salarial mediu brut lunar**” produs și diseminat începând cu anul 2018 nu mai este comparabil cu seriile de date anterioare. Aceste prevederi legale nu influențează comparabilitatea datelor pentru seriile de „**câștig salarial mediu net lunar**.”

Câștigul salarial mediu brut și net lunar, costul mediu lunar al forței de muncă, numărul mediu al salariaților și efectivul salariaților la sfârșitul anului sunt prezentate în [Anexă](#).

Informații suplimentare se pot obține din:

- baza de date on-line TEMPO, Domeniul A.4 Forța de muncă:
<http://statistici.insse.ro:8077/tempo-online/#/pages/tables/insse-table>
- publicația statistică „Câștigurile salariale și costul forței de muncă în anul 2019”, disponibilă utilizatorilor începând din data de 19.10.2020

Următorul comunicat de presă va apărea în septembrie 2021. Arhiva comunicatelor de presă <https://insse.ro/cms/ro/comunicate-de-presa-view>

Direcția de Comunicare:

e-mail: biroupresa@insse.ro Tel: +4021 3181869