

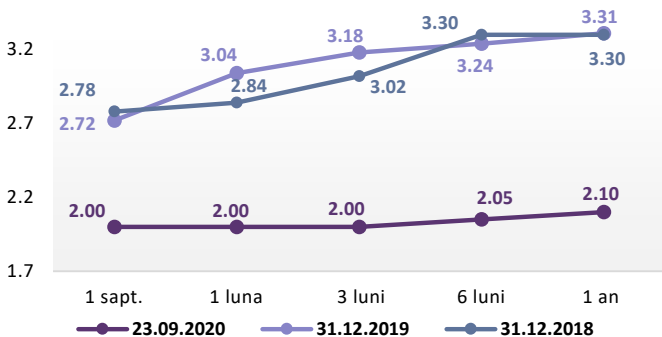
**COVID19-impact pe piețele financiare**

• Conform IHS Markit, activitatea economică a stagnat în zona euro în luna septembrie, deși cu evoluții divergente între țări și sectoare. Creșterea rapidă din sectorul manufacturier din Germania este contrabalansată de scăderea recentă a serviciilor, influențată de trendul ascendent al infectărilor cu COVID-19. Se raportează în continuare o pierdere netă a locurilor de muncă, deși într-un ritm mai lent, mai ales în industrie, unde așteptările s-au îmbunătățit. De asemenea, presiunile asupra prețurilor s-au temperat. Astfel, indicele Eurozone Composite PMI a scăzut în septembrie, pentru a doua lună succesivă, de la 51,9 puncte în august la 50,1 puncte, indicând o creștere marginală a activităților economice. Astfel, deși revenirea inițială a economiei zonei euro s-a dovedit mai puternică decât se anticipase, nu pare să fie un semnal pe termen lung. Dinamica infectărilor cu coronavirus și măsurile de distanțare socială aplicate în continuare de statele membre influențează cererea, mai ales pe zona de servicii. Germania continuă să conducă în ceea ce privește ritmul de redresare, fiind susținută de producția industrială și mai puțin de servicii. În schimb, în Franța, activitatea economică a scăzut pentru a doua lună consecutiv, deteriorarea serviciilor fiind mai proeminentă decât evoluția pozitivă a producției industriale.

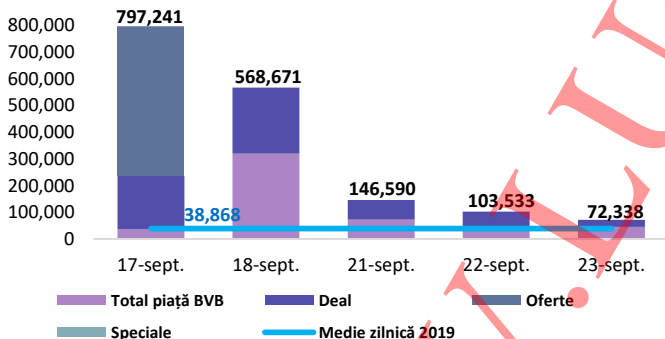
**Dobânzi de politică monetară**

	România	Zona Euro	Regatul Unit	Statele Unite
Valoare	1,5%	0,00%	0,1%	0% - 0,25%

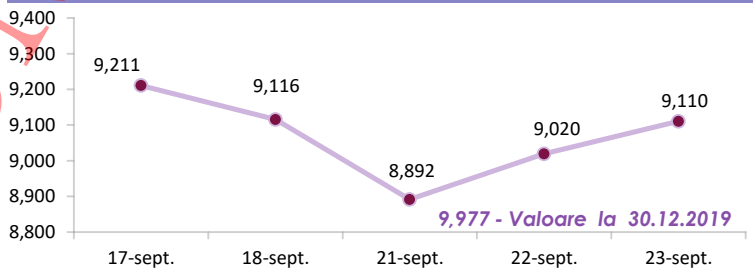
**Rate interbancare- Evoluția ROBOR**



**Valoarea tranzacțiilor la BVB cu acțiuni (mii Lei)**



**Evoluția indicelui BET**



**Total turnover BVB\***

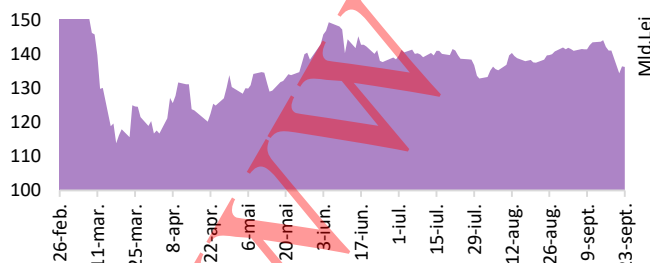
**71,792 Media zilnică 2020\*\***

**51,111**

\*Valoarea în mii RON pentru ziua precedentă (doar segment principal, fără SMT)

\*\* Valoarea în mii RON pentru 2020 (numai segment principal); Media zilnică 2019:38.868

**Capitalizare bursieră BVB (Acțiuni-segment principal)**

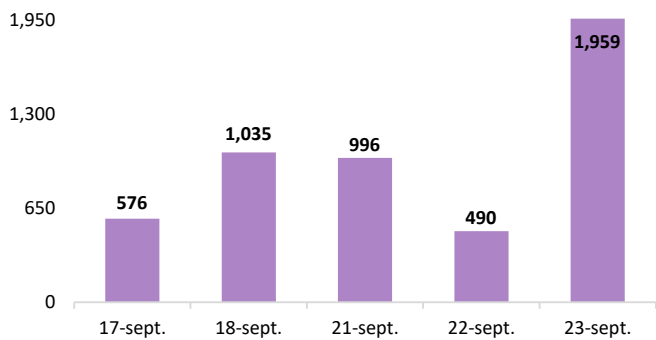


**Top Creșteri/Scăderi (%) Acțiuni - ziua precedentă**

Simbol	Variația pretului	Preț	Simbol	Variația pretului	Preț
TRP	2.61%	0.393	PREB	-2.02%	0.874
BRD	2.56%	12.800	EBS	-2.01%	89.760
M	2.08%	39.300	DIGI	-1.50%	32.900
FP	1.94%	1.315			
TLV	1.47%	2.410			

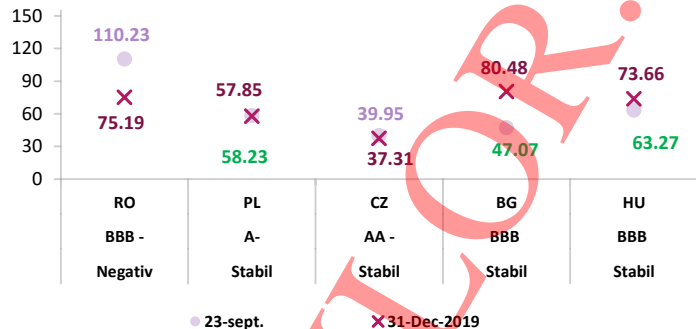
\*Calculat pentru acțiunile cu un turnover mai mare de 250.000 RON, fără SMT

**Valoarea tranzacțiilor la BVB cu obligațiuni\* (mii Lei)**



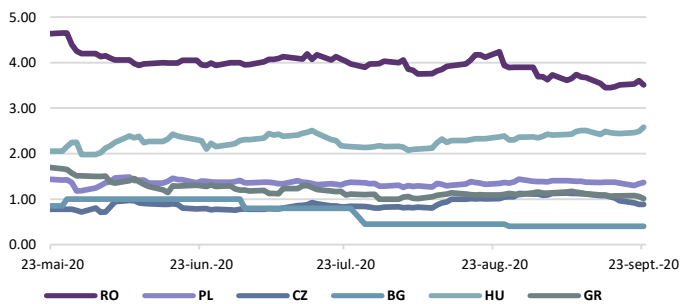
\*include val. obligațiunilor tranzacționate pe segmentul principal și SMT

**Evoluția CDS (USD-5Y)**

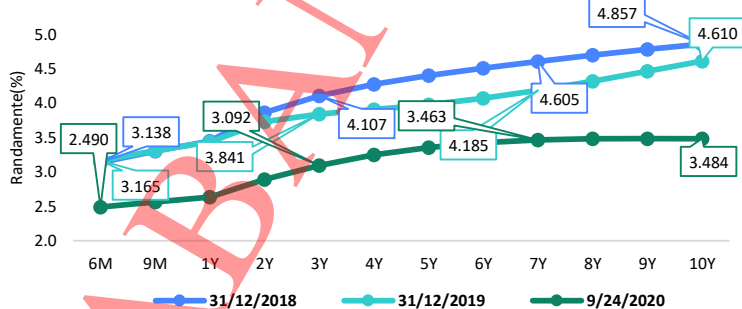


Sursă rating: Standard & Poor's

**Randamentele titlurilor de stat (10Y, LC)**



**Randamentele obligațiunilor de stat în lei cu cupon zero, România**



**Estimări macroeconomice pentru România, anul 2020**

	CE*	FMI**	CNSP*
PIB (%)	-6.0	-5.0	-3.8
Inflație medie (%)	2.5	2.2	2.8
Sold bugetar ESA	-9.2	-8.9	-6.7
Deficit cont curent	-3.3	-5.5	-4.4

\* Conform prognozei CNSP din august 2020 și prognozei de vară interimară 2020 CE  
 \*\* Conform prognozei FMI din aprilie 2020

**Evoluții**

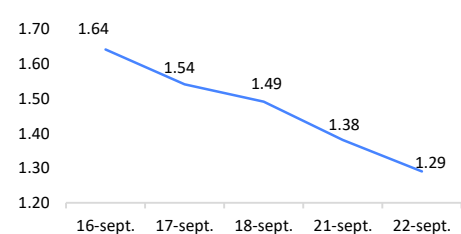
**EUROSTOXX**



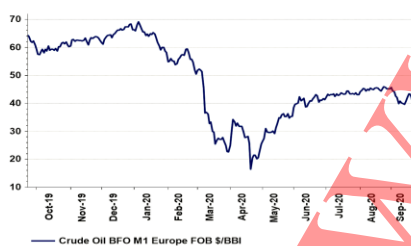
**S&P 500 (SUA)**



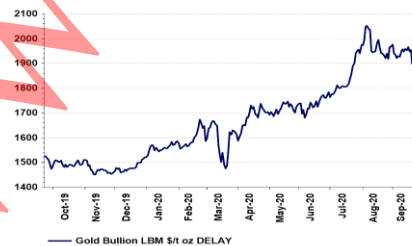
**IRCC**



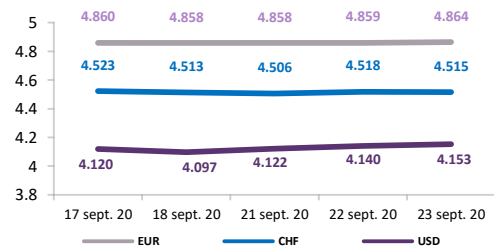
**Crude Oil Brent Cur.Month FOB US\$/BBL**



**Gold Bullion LMB US\$/Troy Ounce**



**Evoluție curs valutar**



**Disclaimer**

Acest document are un scop strict informativ, fiind realizat de Autoritatea de Supraveghere Financiară pe baza celor mai recente informații disponibile prin intermediul terminalului Datastream, BVB, BNR și ASF la data raportului. Deși toate eforturile au fost depuse pentru a asigura calitatea informațiilor furnizate, autorii nu garantează acuratețea datelor prezentate.