

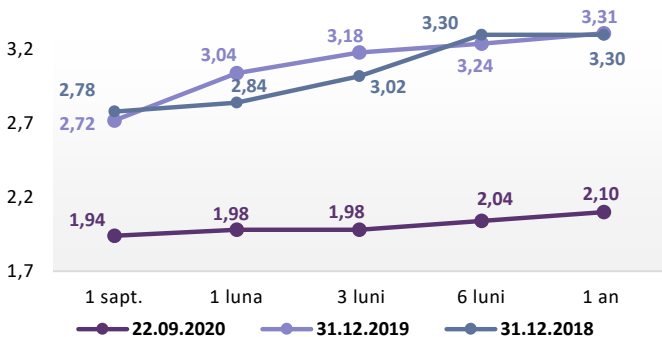
**COVID19-impact pe piețele financiare**

• Tendința gospodăriilor de a economisi a atins niveluri foarte ridicate în contextul pandemiei de COVID-19, arată un studiu recent efectuat de BCE. Rata economisirii populației derivată din conturile sectoriale și chestionarul privind consumatorii al Comisiei Europene indică o creștere abruptă a economiilor în primul și al doilea trimestru al anului 2020, care s-a reflectat în majorarea depozitelor bancare ale populației. Această tendință este explicată prin doi factori proeminenți. În primul rând, măsurile de izolare impuse pentru a ține sub control virusul au privat gospodăriile să consume o parte importantă a coșului normal de cheltuieli, conducând la economii involuntare. În al doilea rând, izbucnirea bruscă a pandemiei a generat incertitudini cu privire la veniturile viitoare, în special riscul de șomaj, determinând economii preventive. Dintre cele două elemente, apare evident că economiile forțate au fost motivul predominant în ajustarea comportamentului populației. Deși consumatorii tind să se abțină de la cumpărături în timpul recesiunii, ei își construiesc o rezervă de cerere care se manifestă atunci când economia își revine. Criza actuală sanitară este diferită, jumătate din contracția consumului privat reflectând cheltuieli care pot fi amânate (electronice, mașini), dar există și o revenire care poate să însemne o modificare a consumului (achiziția de biciclete, echipamente pentru munca de acasă). Chestionarul privind consumul al CE sugerează că în următoarele 12 luni gospodăriile vor cheltui mai puțin decât la începutul anului 2020, în ciuda economiilor acumulate.

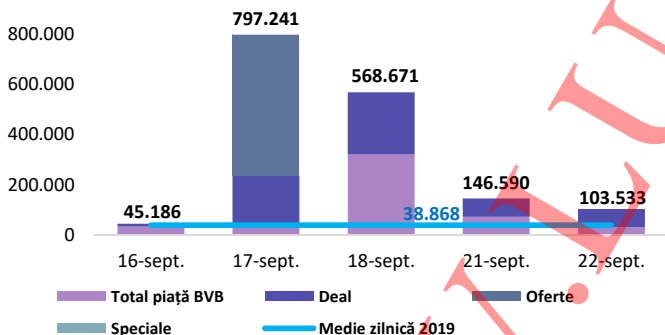
**Dobânzi de politică monetară**

	România	Zona Euro	Regatul Unit	Statele Unite
Valoare	1,5%	0,00%	0,1%	0% - 0,25%

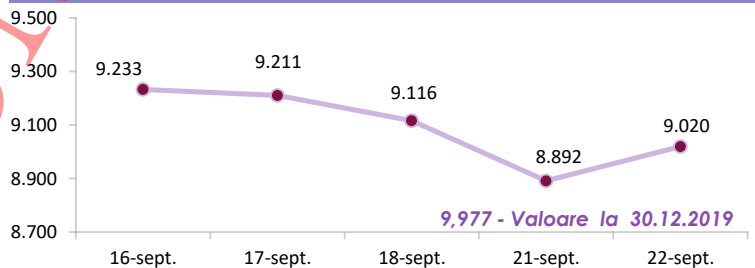
**Rate interbancare- Evoluția ROBOR**



**Valoarea tranzacțiilor la BVB cu acțiuni (mii Lei)**



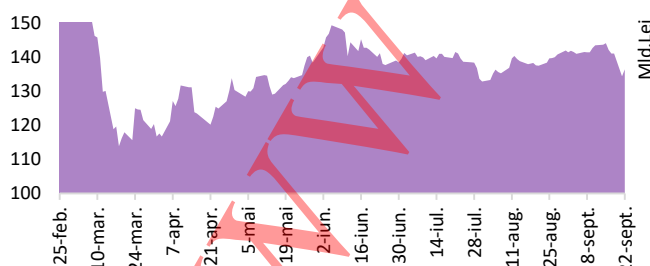
**Evoluția indicelui BET**



**Total turnover BVB\* 101.986 Media zilnică 2020\*\* 50.997**

\*Valoarea în mii RON pentru ziua precedentă (doar segment principal, fără SMT) \*\* Valoarea în mii RON pentru 2020 (numai segment principal); Media zilnică 2019:38.868

**Capitalizare bursieră BVB (Acțiuni-segment principal)**

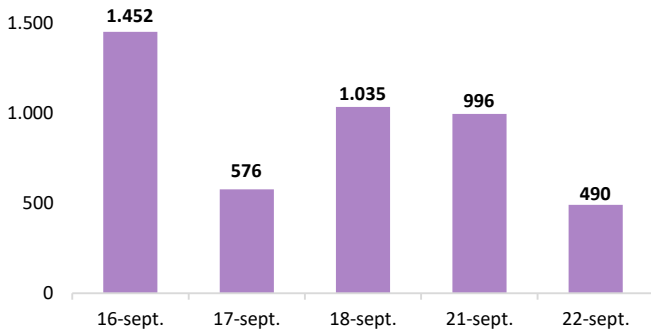


**Top Creșteri/Scăderi (%) Acțiuni - ziua precedentă**

Simbol	Variația pretului	Preț	Simbol	Variația pretului	Preț
TLV	3,26%	2,375			
EBS	2,35%	91,600			
TEL	2,16%	23,700			
FP	1,98%	1,290			
TRP	1,32%	0,383			

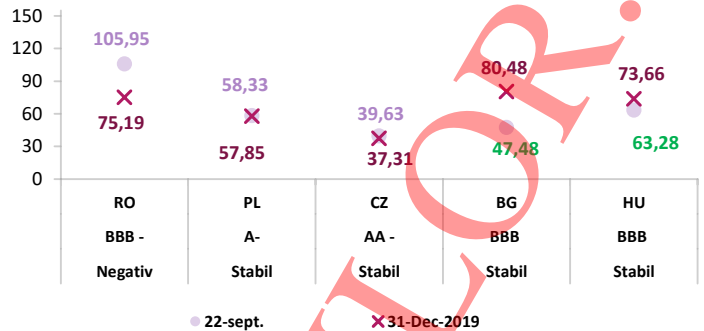
\*Calculat pentru acțiunile cu un turnover mai mare de 250.000 RON, fără SMT

**Valoarea tranzacțiilor la BVB cu obligațiuni\* (mii Lei)**



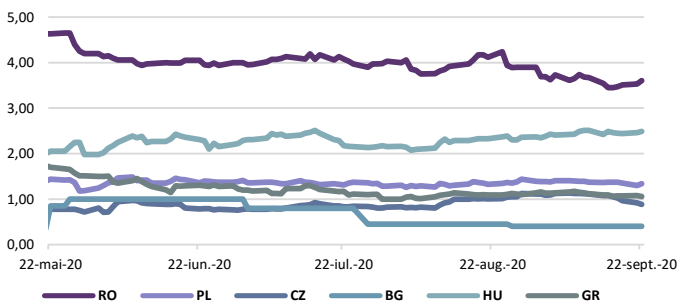
\*include val. obligațiunilor tranzacționate pe segmentul principal și SMT

**Evoluția CDS (USD-5Y)**

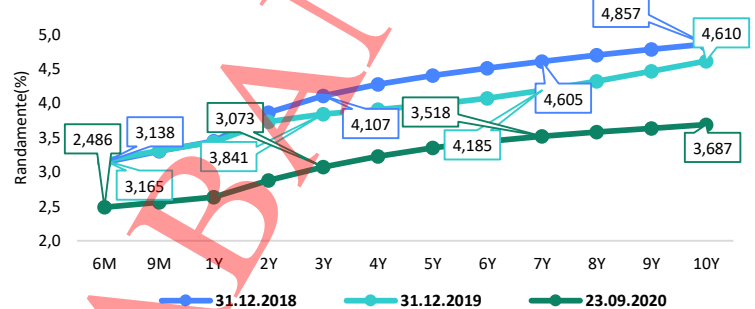


Sursă rating: Standard & Poor's

**Randamentele titlurilor de stat (10Y, LC)**



**Randamentele obligațiunilor de stat în lei cu cupon zero, România**



**Estimări macroeconomice pentru România, anul 2020**

	CE*	FMI**	CNSP*
PIB (%)	-6,0	-5,0	-3,8
Inflație medie (%)	2,5	2,2	2,8
Sold bugetar ESA	-9,2	-8,9	-6,7
Deficit cont curent	-3,3	-5,5	-4,4

\* Conform prognozei CNSP din august 2020 și prognozei de vară interimară 2020 CE  
 \*\* Conform prognozei FMI din aprilie 2020

**Evoluții**

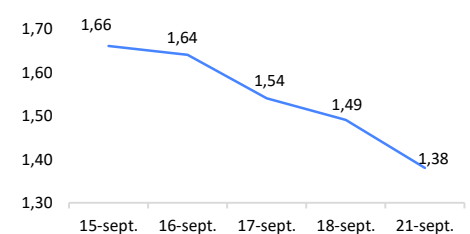
**EUROSTOXX**



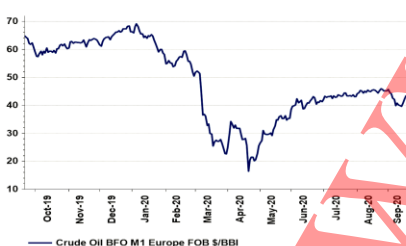
**S&P 500 (SUA)**



**IRCC**



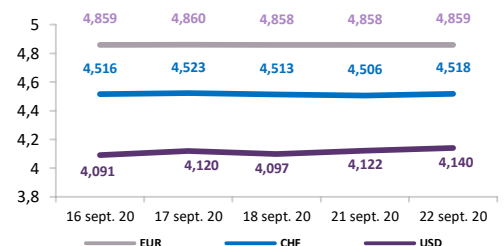
**Crude Oil Brent Cur.Month FOB US\$/BBL**



**Gold Bullion LMB US\$/Troy Ounce**



**Evoluție curs valutar**



**Disclaimer**

Acest document are un scop strict informativ, fiind realizat de Autoritatea de Supraveghere Financiară pe baza celor mai recente informații disponibile prin intermediul terminalului Datastream, BVB, BNR și ASF la data raportului. Deși toate eforturile au fost depuse pentru a asigura calitatea informațiilor furnizate, autorii nu garantează acuratețea datelor prezentate.