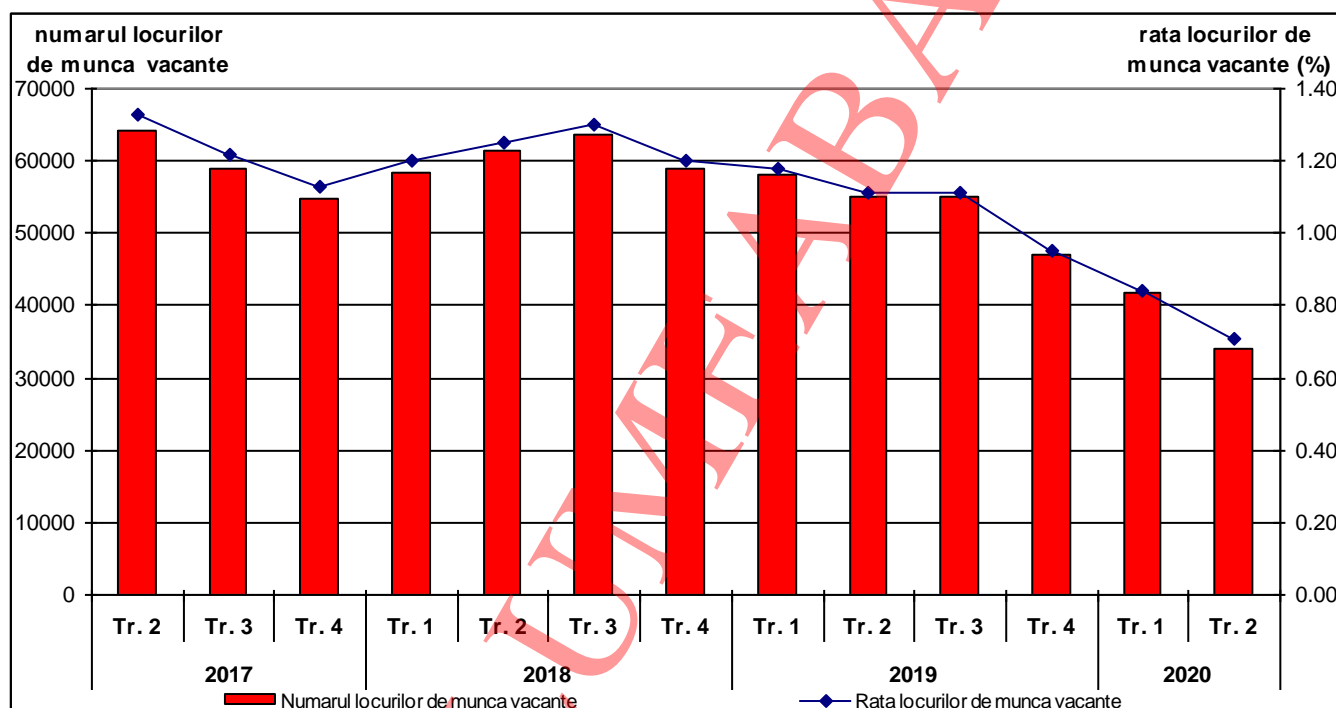


Domeniul: Piața forței de muncă

LOCURI DE MUNCĂ VACANTE MAI PUȚINE ÎN TRIMESTRUL II 2020

- În trimestrul II 2020, numărul locurilor de muncă vacante a fost 34,2 mii, în scădere cu 7,6 mii locuri de muncă vacante față de trimestrul anterior.
- Rata locurilor de muncă vacante¹ a fost 0,71%, în scădere cu 0,13 puncte procentuale față de trimestrul precedent.
- Comparativ cu același trimestru al anului 2019, rata locurilor de muncă vacante a scăzut cu 0,40 puncte procentuale, iar numărul locurilor de muncă vacante a scăzut cu 20,8 mii.

Rata și numărul locurilor de muncă vacante
- trimestrul II 2017 - trimestrul II 2020 -



[Datele graficului \(xls\)](#)

Rata și numărul locurilor de muncă vacante pe activități ale economiei naționale

În trimestrul II 2020, rate relativ mari ale locurilor de muncă vacante s-au înregistrat în administrația publică (1,93%), sănătate și asistență socială (1,48%), activități de spectacole,

culturale și recreative (1,33%), respectiv informații și comunicații (1,32%). Cea mai mare rată a locurilor de muncă vacante s-a regăsit în alte activități de servicii (1,97%).

În industria prelucrătoare s-a concentrat circa 15% din numărul total al locurilor de muncă vacante (5,2 mii locuri vacante), iar rata a luat valoarea de 0,47%.

¹ Rata locurilor de muncă vacante reprezintă raportul dintre numărul locurilor de muncă vacante și numărul total al locurilor de muncă (ocupate și vacante, exclusiv cele blocate sau destinate numai promovării în interiorul întreprinderii sau instituției), exprimat procentual.

Sectorul bugetar² a însumat aproape o treime din numărul total al locurilor de muncă vacante. Astfel, 5,4 mii locuri vacante s-au regăsit în administrația publică, 5,2 mii în sănătate și asistență socială, iar 0,7 mii locuri vacante în învățământ.

La polul opus, rata locurilor de muncă vacante a înregistrat cele **mai mici** valori în hoteluri și restaurante (0,04%), respectiv în industria extractivă și în învățământ (0,21% pentru fiecare în parte).

În ceea ce privește numărul locurilor de muncă vacante, cele **mai mici** valori s-au regăsit în tranzacții imobiliare, hoteluri și restaurante, respectiv industria extractivă (0,1 mii locuri vacante, pentru fiecare în parte).

Trimestrul II 2020 comparativ cu perioadele precedente

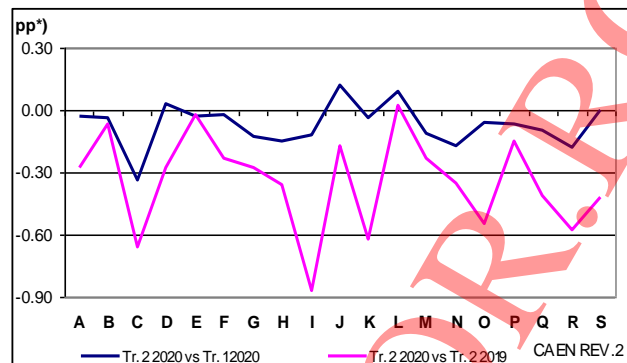
Prin comparație cu **trimestrul precedent**, în marea majoritate a activităților economice s-au înregistrat **scăderi** ale celor doi indicatori.

Astfel, cea mai semnificativă **scădere** atât a ratei, cât și a numărului locurilor de muncă vacante s-a observat în industria prelucrătoare (-0,34 puncte procentuale, respectiv -4,0 mii locuri vacante).

De asemenea, **scăderi** relevante ale ratei locurilor de muncă vacante s-au regăsit în activități de spectacole, culturale și recreative (-0,18 puncte procentuale), activități de servicii administrative și activități de servicii suport (-0,17 puncte procentuale), respectiv transport și depozitare (-0,15 puncte procentuale).

Relativ la numărul locurilor de muncă vacante, acesta a **scăzut** mai mult în comerț (-1,1 mii locuri vacante), activități de servicii administrative și activități de servicii suport (-0,6 mii locuri vacante), respectiv în transport și depozitare (-0,5 mii locuri vacante).

La polul opus, cea mai mare **creștere** a celor doi indicatori s-a observat în informații și comunicații (+0,12 puncte procentuale, respectiv +0,2 mii locuri vacante).



*) pp - puncte procentuale

[Datele graficului \(xls\)](#)

Față de **același trimestru al anului anterior**, cu excepția tranzacțiilor imobiliare, care au înregistrat o ușoară **creștere** a ratei locurilor de muncă vacante (+0,02 puncte procentuale), celelalte activități ale economiei naționale au înregistrat **scăderi** ale celor doi indicatori.

Astfel, cea mai semnificativă **scădere** a ratei locurilor de muncă vacante a fost în hoteluri și restaurante (-0,87 puncte procentuale), iar în ceea ce privește numărul locurilor de muncă vacante, cea mai importantă **diminuare** s-a observat în industria prelucrătoare (-8,1 mii locuri vacante).

Rata și numărul locurilor de muncă vacante pe grupe majore de ocupații

În trimestrul II 2020, cea **mai mare** cerere de forță de muncă salariată exprimată de angajatori din punct de vedere al numărului locurilor de muncă vacante a fost pentru ocupațiile de specialiști în diverse domenii de activitate - grupa majoră 2 (8,4 mii locuri vacante), urmată de ocupațiile de lucrători în domeniul serviciilor - grupa majoră 5 (5,6 mii locuri vacante).

Rata locurilor de muncă vacante a avut cele **mai mari** valori pentru ocupațiile de funcționari administrativi - grupa majoră 4 (0,95%), respectiv de tehnicieni și alți specialiști din domeniul tehnic - grupa majoră 3 (0,81%).

Cele **mai mici** valori ale celor doi indicatori s-au înregistrat în ocupațiile de lucrători calificați în agricultură, silvicultură și pescuit - grupa majoră 6 (0,40%, respectiv 0,1 mii locuri vacante), respectiv în cele de membri ai corpului legislativ, ai executivului, înalți conducători ai administrației publice, conducători și funcționari

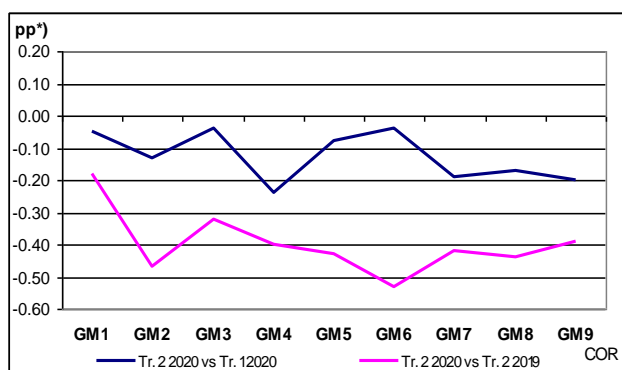
² vezi Precizările metodologice

superiori - grupa majoră 1 (0,43%, respectiv 1,5 mii locuri vacante).

Trimestrul II 2020 comparativ cu perioadele precedente

Comparativ cu trimestrul precedent s-au înregistrat scăderi ale celor doi indicatori.

Astfel, în ceea ce privește rata locurilor de muncă vacante, cea mai relevantă scădere s-a



*) pp - puncte procentuale

[Datele graficului \(xls\)](#)

Informații suplimentare:

NOTĂ: În contextul situației cauzate de pandemia COVID-19, **datele statistice infra-anuale**, pot prezenta un grad de fiabilitate, acuratețe, completitudine și comparabilitate mai redus, ca rezultat al dificultăților apărute în urma aplicării măsurilor economico-sociale determinate de instituirea stării de urgență/alertă pe întreg teritoriul României. Aceste dificultăți au fost determinate, în principal, de accesul dificil la documentele financiar-contabile, cauzat de închiderea de cele mai multe ori subită a anumitor unități economico-sociale, de nefinalizarea la timp a acestor documente, de relaxarea termenelor legale de depunere a documentelor fiscale la instituțiile cu atribuții în domeniu, de suspendarea temporară a activității unui număr semnificativ de unități economico-sociale sau chiar de încetarea activității unora dintre acestea.

Pentru interpretarea corectă a indicatorilor, vă rugăm să consultați [Precizările Metodologice](#) atașate comunicatului pe homepage.

evidențiat în ocupațiile de *funcționari administrativi* - grupa majoră 4 (-0,24 puncte procentuale), iar numărul locurilor de muncă vacante a cunoscut cea mai semnificativă **diminuare** în *ocupații elementare* - grupa majoră 9 (-1,5 mii locuri vacante).

Cei doi indicatori au **scăzut** și față de **același trimestru al anului anterior**.

Așadar, rata locurilor de muncă vacante a înregistrat **scăderi** relevante în rândul ocupațiilor de *lucrători calificați în agricultură, silvicultură și pescuit* - grupa majoră 6 (-0,53 puncte procentuale), urmate de ocupațiile de *specialiști în diverse domenii de activitate* - grupa majoră 2 (-0,47 puncte procentuale). Această din urmă grupă majoră de ocupații a cunoscut și cea mai semnificativă **diminuare** a numărului locurilor de muncă vacante (-5,1 mii locuri vacante).

Rata și Locurile de muncă vacante sunt prezentate în [Anexă](#).

Informații suplimentare se pot obține:

- *accesând baza de date on-line TEMPO (începând cu data de 24 august 2020): <http://statistici.insse.ro:8077/tempo-online/>*
- *din Buletinul Statistic Lunar nr. 7/2020.*

Următorul comunicat de presă referitor la locurile de muncă vacante va apărea la data de 18 noiembrie 2020.

Arhiva comunicatelor de presă:

<https://insse.ro/cms/ro/content/comunicate-de-presa-arhiva>

Direcția de Comunicare

e-mail: birou presa@insse.ro

Tel: +4021 3181869