

Execuția bugetului general consolidat în primele șase luni ale anului 2020 a înregistrat un **deficit de 45,17 mld lei (4,17% din PIB)**.

Mai mult de jumătate din deficit, respectiv **23,04 mld lei (2,13% din PIB)**, este generat de sumele lăsate în mediul economic prin facilitățile fiscale și cheltuieli excepționale adoptate pentru combaterea efectelor epidemiei de COVID-19. (Anexa nr. 1 și Anexa nr. 2).

Creșterea deficitului bugetar aferent primelor șase luni ale anului curent, comparativ cu cel înregistrat în perioada similară a anului trecut, este explicată, pe partea venituri, (i) de evoluția nefavorabilă a încasărilor bugetare în perioada martie-mai, ca urmare a amânării plății unor obligații fiscale de către agenții economici pe perioada crizei (10,2 mld lei), (ii) de creșterea cu 2,94 mld lei a restituirilor de TVA, față de nivelul aferent perioadei ian-iunie 2019, pentru susținerea lichidității în sectorul privat, (iii) precum și de bonificațiile acordate pentru plata la scadență a impozitului pe profit și a celui pe veniturile microîntreprinderilor, în valoare de 0,25 mld lei.

De asemenea, pe partea de cheltuieli, față de creșterea bugetară prin efectul legilor s-a înregistrat o creștere a cheltuielilor de investiții cu 3,79 mld lei față de aceeași perioadă a anului precedent, precum și plăți cu caracter excepțional generate de epidemia COVID-19 de aproximativ 5,86 mld lei.

I. VENITURILE BUGETULUI GENERAL CONSOLIDAT

Veniturile bugetului general consolidat au însumat 146,25 mld lei în primul semestru al anului 2020, în scădere cu 1,6% față de nivelul încasat în perioada corespunzătoare a anului trecut. Exprimat ca pondere în PIB estimat, veniturile bugetare au înregistrat o reducere de

0,5 puncte procentuale (an/an), cauzată în principal de contractia încasărilor nete din TVA (ca urmare a rambursărilor mai mari de TVA și a amânării plății obligațiilor fiscale) și de cea a veniturilor nefiscale.

În ce privește dinamica lunară, după avansul semnificativ din primele două luni ale anului, începând cu martie încasările bugetare au înregistrat în general o evoluție nefavorabilă – incertitudinea sporită, restricțiile și suspendarea unor activități, pe fondul crizei sanitare actuale, au determinat amânarea plății obligațiilor fiscale, sprijinită de facilitățile¹ acordate contribuabililor. Totuși, în *iunie*, luna în care au devenit scadente unele obligații fiscale², veniturile totale au consemnat o revenire importantă (+7,4%, an/an), susținute în principal de încasările din impozitul pe profit, impozitul pe salarii și venit, impozitele și taxele pe proprietate și contribuții de asigurări.

Încasările din **impozitul pe salarii și venit** au înregistrat 12,22 mld lei în primele șase luni ale anului curent, consemnând o creștere de 10,4% (an/an).

Cel mai mare aport la acest avans l-au avut încasările din impozitul aferent *Declarației unice*, cu 0,8 mld lei mai mari față de cele înregistrate în perioada similară a anului trecut, evoluție explicată însă de termenele diferite de plată: 31 iulie în 2019, respectiv 30 iunie în 2020³.

De asemenea, evoluția veniturilor din această sursă a fost susținută și de sporul încasărilor din impozitul pe veniturile din pensii și dividende, de 40,8%, respectiv 16,9% (an/an).

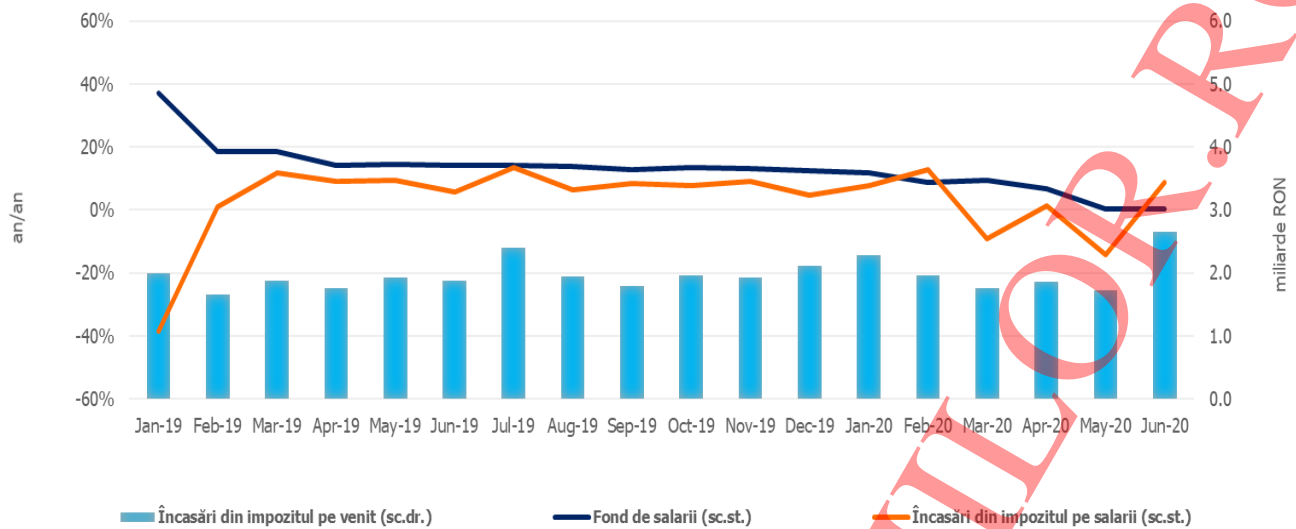
În condițiile unei dinamici pozitive a fondului de salarii din economie, de 6,1% în perioada dec19-mai20 (an/an), cea mai importantă componentă - încasările din *impozitul pe salarii*, au crescut cu doar 0,9% în primele șase luni a.c., ca urmare a prorogării termenului de plată a obligațiilor fiscale (OUG 29/2020, respectiv OUG 90/2020). Cu toate acestea, în luna iunie acestea au cunoscut o creștere însemnată, de 8,7% (an/an).

1 OUG 29/2020, respectiv OUG 90/2020

2 30 iunie 2020 fiind termenul de plată pentru impozitul pe venitul aferent Declarației unice, precum și pentru impozitele pe clădiri, terenuri și mijloace de transport.

3 OUG nr. 69/2020

4 În structura impozitului venit, încasările din impozitul pe venitul din salarii dețin o pondere de aprox. 80%.



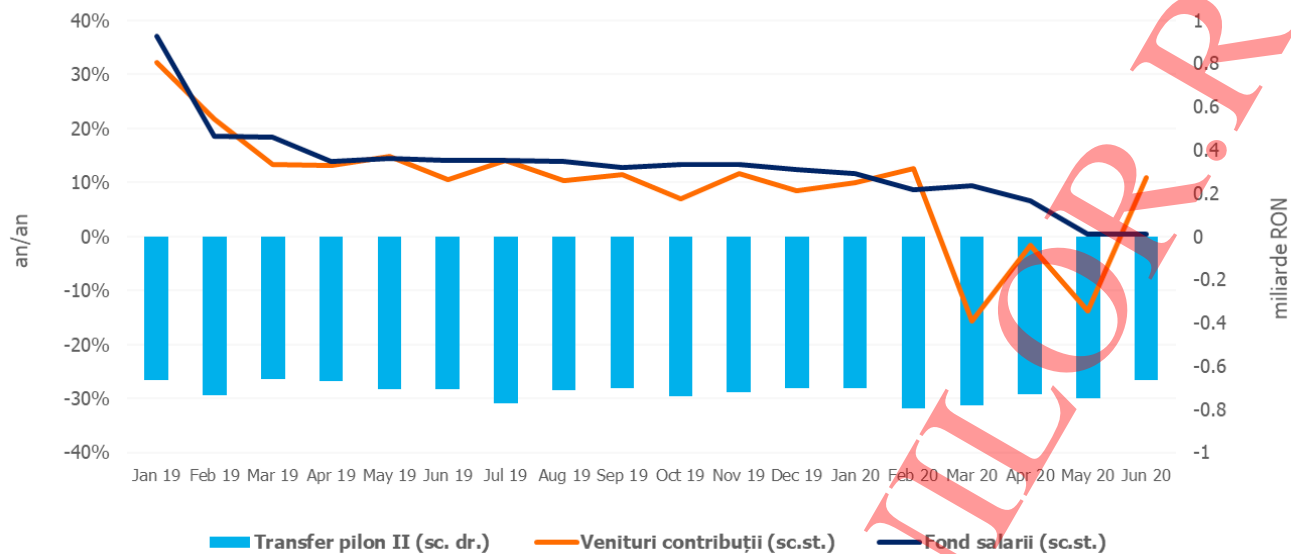
Sursa: MFP, INS, calcule proprii;

Fig.1 Impozitul pe venit

Contribuțiile de asigurări au înregistrat 54,84 mld lei în prima jumătate a anului 2020. Deși în luna iunie acestea au consemnat un avans semnificativ, de 10,8% (an/an), la nivelul primului semestru contribuțiile prezintă însă o stagnare (+0,04%) față de cele încasate în aceeași perioadă a anului trecut.

Dinamica încasărilor din contribuții sociale a fost afectată de (i) prorogarea termenului de plată a obligațiilor fiscale declarate de către contribuabili, (ii) modificarea bazei de calcul a CAS și CASS datorată de salariații cu contract individual de muncă cu timp parțial și (iii) scutirea de la plată a contribuției asiguratorii în muncă (pentru șomajul tehnic)⁵.

⁵ OUG nr. 30/2020



Sursa: MFP, INS, calcule proprii

Fig.2. Contribuții de asigurări

Încasările din **impozitul pe profit** au însumat 7,53 mld lei în primele șase luni ale anului curent, în scădere cu 7,5% față de perioada corespunzătoare a anului trecut. Evoluția negativă este explicată de amânarea achitării obligațiilor fiscale de către contribuabilii plătitori de impozit pe profit (OUG nr. 29/2020), precum și de bonificațiile de 5% pentru marii contribuabili, respectiv 10% pentru contribuabilii mici și mijlocii, acordate pentru plata la scadență a impozitului pe profit (OUG 33/2020, bonificații acordate în sumă de 0,22 mld lei).

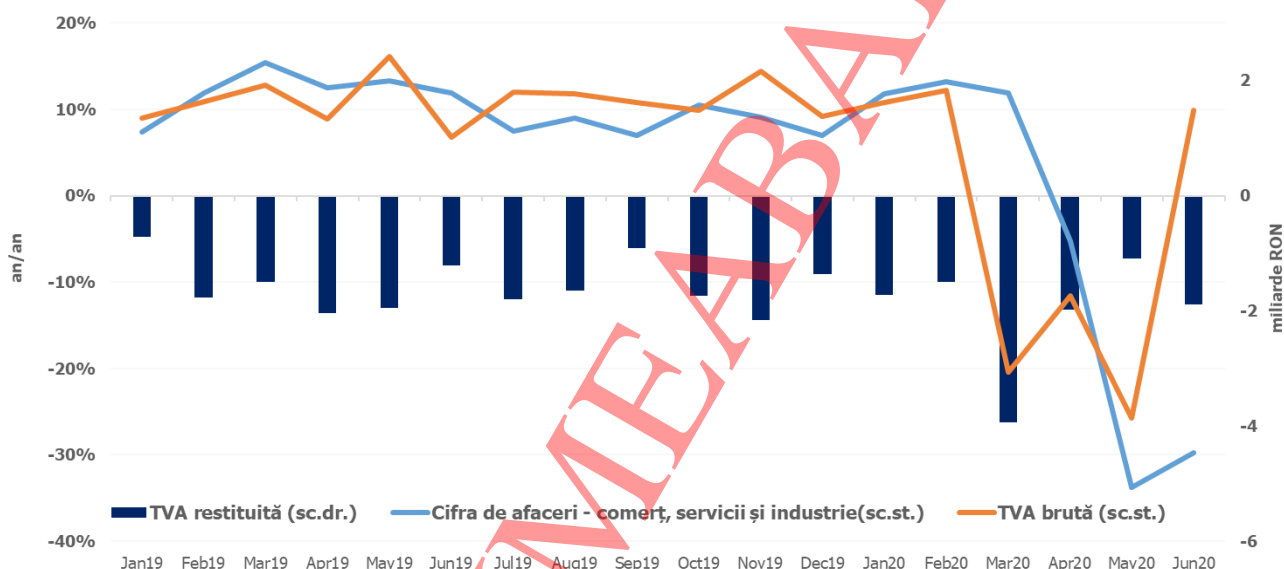
Alte impozite pe venit, profit și câștiguri din capital de la persoane juridice au înregistrat 1,58 mld lei în primele șase luni ale anului, în scădere cu 8,5% (an/an). De asemenea, această evoluție este explicată de amânarea plății obligațiilor fiscale declarate de către contribuabilii plătitori de impozit pe veniturile microîntreprinderilor⁶ (OUG nr. 29/2020) și de bonificațiile de 10% acordate acestora pentru plata impozitului la scadență (OUG 33/2020, bonificații acordate în sumă de 0,03 mld lei).

⁶ Încasările din Impozitul pe veniturile microîntreprinderilor dețin o pondere de aproximativ 99% în această categorie.

Încasările nete din **TVA**⁷ au înregistrat 25,39 mld lei în primul semestru al anului 2020, în scădere cu 15,8% față de nivelul înregistrat în perioada similară a anului trecut.

Evoluția încasărilor nete de TVA în primele șase luni ale anului a fost influențată negativ de: (i) creșterea rambursărilor de TVA cu 32,1% (an/an), cu scopul de a asigura companiilor un nivel de lichiditate suplimentar pe perioada crizei; (ii) prorogarea termenului de plată a obligațiilor fiscale declarate; (iii) evoluțiile economice nefavorabile din sectoarele economice, începând cu luna martie.

Cu toate că în luna iunie încasările brute din TVA au marcat o revenire însemnată (+9,9%, an/an), creșterea cu 56% a rambursărilor de TVA în această lună (față de nivelul din iunie 2019), a determinat diminuarea încasărilor nete din TVA (-1,2% an/an).



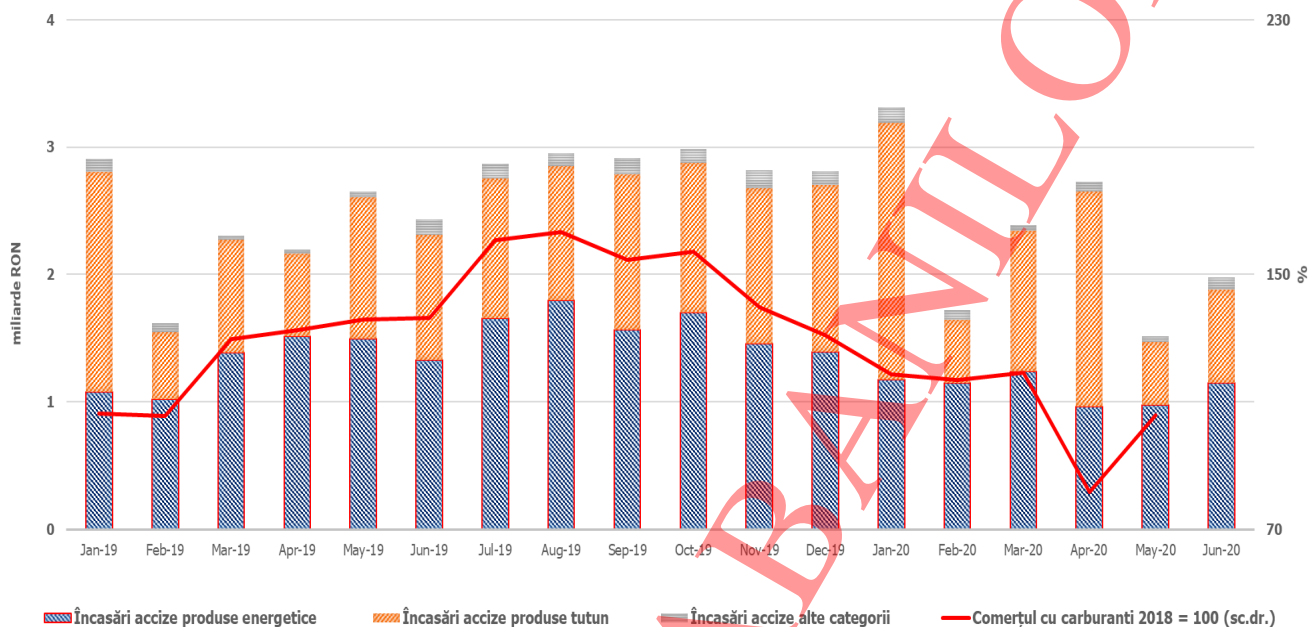
Sursa: MFP, INS, calcule proprii

Fig.3 Încasările din taxa pe valoarea adăugată

Veniturile din **accize** au însumat 13,64 mld lei în primele șase luni ale anului 2020, în scădere cu 3,3% față de nivelul înregistrat în perioada similară a anului trecut.

⁷ Veniturile nete din TVA reprezintă diferența dintre TVA colectată sau brută și restituirile de TVA.

În structură, veniturile din *accizele pentru produse energetice* s-au contractat cu 15,1% (an/an) în perioada ian-iun 2020, în principal ca urmare a reducerii consumului de carburanți începând din luna martie, în contextul crizei actuale. În schimb, veniturile din *accizele pentru produsele din tutun* au consemnat un avans de 11,2% (an/an), susținut și de majorarea nivelului accizei la țigarete cu 4,2%.



Sursa: MFP, INS, calcule proprii

Fig.4 Încasările din accize

Veniturile din ***taxele pe utilizarea bunurilor, autorizarea utilizării bunurilor sau pe desfășurarea de activități*** au înregistrat 2,07 mld lei în prima jumătate a anului. Deși au consemnat o creștere semnificativă față de încasările înregistrate în aceeași perioadă a anului trecut, dinamica este explicată în principal de baza negativă aferentă anului 2019, în condițiile în care au fost restituite taxe pentru prima înmatriculare ce au fost încasate în anii precedenți. De asemenea, avansul se datorează și încasării taxelor de licență de la ANCOM⁸.

⁸ HG nr. 226/2020 privind stabilirea cuantumului taxei de licență pentru prelungirea unor licențe a frecvențelor radio și a condițiilor privind efectuarea plății.

Totodată, în cadrul veniturilor din această sursă, încasările din taxele pe jocurile de noroc au scăzut în perioada analizată cu 31,2% (an/an), în condițiile scutirii de la plată a taxei aferente autorizațiilor de exploatare a jocurilor de noroc pentru întreaga perioadă a stării de urgență decretate (OUG nr. 48/2020) și amânării la plată a unor obligații.

Veniturile **nefiscale** au înregistrat 11,73 mld lei în primele șase luni ale anului 2020 și prezintă o scădere 12,1% față de încasările din aceeași perioadă a anului trecut. Dinamica acestora a fost determinată în principal de contracția veniturilor din dividende (-1,2 mld lei), ca efect al decalării cu două luni a termenului de depunere a situațiilor financiare anuale aferente exercițiului financiar 2019 (31 iulie 2020 inclusiv).

Sumele rambursate de Uniunea Europeană în contul plăților efectuate și donații au totalizat 8,98 mld lei în prima jumătate a anului 2020, în creștere cu 18,1% față de perioada similară a anului trecut.

II. CHELTUIELILE BUGETULUI GENERAL CONSOLIDAT

Cheltuielile bugetului general consolidat în sumă de 191,43 mld lei au crescut în termeni nominali cu 13,6% față de aceeași perioadă a anului precedent. Exprimare ca procent din Produsul Intern Brut, cheltuielile au înregistrat o creștere cu 1,8 puncte procentuale de la 15,9% din PIB 2019 la 17,7% din PIB în 2020. Majorarea cheltuielilor se datorează și măsurilor care au fost avute în vedere pentru combaterea epidemiei de COVID-19, respectiv a sumelor necesare finanțării în regim de urgență a cheltuielilor de gestionare a situației epidemiologice cauzate de răspândirea coronavirusului SARS-CoV-2, pe de o parte, precum și a măsurilor cu caracter excepțional, în domeniul social și economic, pentru diminuarea efectelor negative asupra economiei cauzate de măsurile adoptate pentru limitarea infectării în rândul populației. Astfel, până la finele lunii iunie s-au plătit 3.692,2 mil lei pentru

indemnizații acordate pe perioada suspendării temporare a contractului individual de muncă din inițiativa angajatorului, 743,99 mil lei pentru indemnizații acordate pentru alți profesioniștii, precum și pentru persoanele care au încheiate convenții individuale de muncă care întrerup activitatea ca urmare a efectelor SARS-CoV-2, 36,2 mil lei pentru indemnizații acordate părinților pentru supravegherea copiilor pe perioada închiderii temporare a unităților de învățământ.

Cheltuielile de personal au însumat 53,3 mld lei, în creștere cu 4,5% comparativ cu aceeași perioadă a anului precedent, reflectându-se majorările salariale, indemnizația de hrană, atât cele aplicate începând cu 1 ianuarie 2019, acordate în temeiul Legii cadru nr.153/2017 privind salarizarea personalului plătit din fonduri publice, cât și majorările salariale aplicate cu 1 ianuarie 2020. Exprimată ca pondere în PIB, cheltuielile de personal reprezintă un nivel de 4,9% din PIB, cu 0,1 puncte procentuale peste nivelul din aceeași perioadă a anului anterior. Din total cheltuielilor de personal, în luna iunie plățile reprezentând stimulentele de risc acordat pentru COVID 19 au fost de 178,7 milioane lei.

Cheltuielile cu bunuri și servicii au fost 25,36 mld lei, în creștere cu 16% față de anul precedent. În cadrul bugetului general consolidat, majorările față de medie se înregistrează la nivelul administrației locale (16,1%) și la instituțiile publice finanțate integral sau parțial din venituri proprii (12,6%), majorări determinate în special de plăți suplimentare pentru medicamente, materiale sanitare, reactivi și alte produse necesare diagnosticării și tratării pacienților infectați cu coronavirusul SARS-CoV-2.

De asemenea, o creștere se reflectă și la bugetul Fondului național unic de asigurări sociale de sănătate de 13,6% față de aceeași perioadă a anului anterior determinată de deconturile mai mari pentru plata medicamentelor care fac obiectul contractelor cost-volum rezultat și pentru decontarea serviciilor medicale în ambulatoriu.

Cheltuielile cu asistența socială au fost de 69,22 mld lei în creștere cu 23,7% comparativ cu aceeași perioadă a anului precedent. Evoluția cheltuielilor cu asistența socială

a fost influențată, în principal, de majorarea punctului de pensie, începând cu 1 septembrie 2019, cu 15%, respectiv de la 1.100 lei la 1.265 lei, a indemnizației sociale pentru pensionari garantată cu 10%, majorarea alocațiilor de stat pentru copii începând cu 1 mai 2019, precum și indexarea acestora cu rata inflației din anul 2019, începând cu 1 ianuarie 2020. Totodată, începând cu luna aprilie s-au realizat plăți determinate de măsurile care au fost luate cu caracter excepțional, în domeniul social și economic, pentru diminuarea efectelor negative generate de pandemia de COVID 19, cum ar fi plata pentru indemnizații acordate pe perioada suspendării temporare a contractului individual de muncă din inițiativa angajatorului în valoare de 3,69 miliarde lei și pentru indemnizații acordate pentru alți profesioniștii, precum și pentru persoanele care au încheiate convenții individuale de muncă care întrerup activitatea ca urmare a efectelor SARS-CoV-2 în valoare de 743,99 mil lei. De asemenea, se continuă ritmul accelerat de decontări ale indemnizațiilor de asigurări sociale de sănătate pentru concedii medicale în scopul diminuării stocului de plăți restante aferente acestora, astfel că în luna iunie plățile au fost de 548,6 milioane lei.

Cheltuielile cu subvențiile au fost de 3,88 mld lei, cea mai mare parte dintre acestea fiind alocate către sectorul agricol și transporturi, respectiv subvenții pentru sprijinirea producătorilor agricoli, subvenții pentru transportul călătorilor și pentru diferențe de preț și tarif.

Alte cheltuieli au fost de 2,99 mld lei, reprezentând, în principal, sume aferente titlurilor de plată emise de Autoritatea Națională pentru Restituirea Proprietăților, conform legislației în vigoare, burse pentru elevi și studenți, alte despăgubiri civile, precum și indemnizații acordate părinților pentru supravegherea copiilor pe perioada închiderii temporare a unităților de învățământ (36,2 milioane lei).

Cheltuielile privind proiectele finanțate din fonduri externe nerambursabile (inclusiv subvențiile de la Uniunea Europeană aferente agriculturii) au fost de 10,37 mld lei, cu 20,3% mai mari comparativ cu aceeași perioadă a anului precedent.

Cheltuielile pentru investiții, care includ cheltuielile de capital, precum și cele aferente programelor de dezvoltare finanțate din surse interne și externe, au fost în valoare de 16,12 mld lei, înregistrându-se cel mai înalt nivel al cheltuielilor pentru investiții pe primele 6 luni din ultimii 10 ani. Acestea sunt cu 30,8% mai mult decât aceeași perioadă a anului precedent. În cadrul bugetului general consolidat, majorările apar la bugetul de stat și la bugetele locale atât din fonduri naționale, cât și aferente proiectelor finanțate din fonduri externe nerambursabile.

De asemenea, din bugetul Ministerului Afacerilor Interne s-au plătit 266,16 milioane lei pentru achiziționarea de produse - stocuri de urgență medicală, inclusiv scannere termice pentru combaterea răspândirii infecției cu coronavirusul SARS-COV-2.

Sursa: MFP

Fig. 5 Structura cheltuielilor de investiții

LUMEABANILOR.RO

BUGETUL GENERAL CONSOLIDAT
Realizări 01.01 - 30.06.2020

	Bugetul de stat	Bugetul centralizat al unitatilor adm. teritoriale	Bugetul asig sociale de stat	Bugetul asig. pentru somaj	Fondul national unic de asigurari sociale de sanatate	Credite externe ministere	Bugetul institutiilor publice finantate integral sau partial din venituri proprii	Fonduri externe nerambursabile	Bugetul trezoreriei statului	Bugetul Companiei nationale de administrare a infrastructurii rutiere	Total	Transferuri intre bugete (se scad)	Total buget general consolidat	Operatiuni financiare	Buget general consolidat	Suma	% din PIB
VENITURI TOTALE	61.094,3	41.896,3	42.790,2	1.615,4	18.813,1		15.411,7	169,9	116,6	1.979,6	183.887,2	-36.398,3	147.488,9	-1.234,1	146.254,8	13,5	
Venituri curente	53.548,0	33.020,0	33.226,2	1.174,4	17.858,0		5.608,4		116,6	711,2	145.262,9	-8.378,0	136.884,8		136.884,8	12,6	
Venituri fiscale	42.806,5	24.992,8			2.166,6		351,6				70.317,5		70.317,5		70.317,5	6,5	
Impozitul pe profit, salarii, venit si castiguri din capital	9.662,6	11.668,8									21.331,4		21.331,4		21.331,4	2,0	
Impozitul pe profit	7.516,9	8,6									7.525,5		7.525,5		7.525,5	0,7	
Impozitul pe salarii si venit	567,0	11.655,6									12.222,6		12.222,6		12.222,6	1,1	
Alte impozite pe venit, profit si castiguri din capital	1.578,7	4,6									1.583,3		1.583,3		1.583,3	0,1	
Impozite si taxe pe proprietate	-4,2	3.992,2									3.988,1		3.988,1		3.988,1	0,4	
Impozite si taxe pe bunuri si servicii	32.522,3	9.216,7			2.166,6		38,1				43.943,8		43.943,8		43.943,8	4,1	
TVA	17.309,9	8.075,5									25.385,4		25.385,4		25.385,4	2,3	
Accize	13.644,0										13.644,0		13.644,0		13.644,0	1,3	
Alte impozite si taxe pe bunuri si servicii	652,9	28,3			2.166,6						2.847,8		2.847,8		2.847,8	0,3	
Taxe pe utilizarea bunurilor, autorizarea utilizarii bunurilor sau pe desfasurarea de activitati	915,5	1.112,9					38,1				2.066,5		2.066,5		2.066,5	0,2	
Impozit pe comertul exterior si tranzactiile internationale (taxe vamale)	567,8										567,8		567,8		567,8	0,1	
Alte impozite si taxe fiscale	57,9	115,1					313,4				486,5		486,5		486,5	0,0	
Contributii de asigurari	4.848,4		33.191,7	1.165,8	15.882,1		0,1				54.888,1	-51,2	54.836,9		54.836,9	5,1	
Venituri nefiscale	5.893,2	8.027,2	34,5	8,7	9,2		5.256,7		116,6	711,2	20.057,2	-8.326,9	11.730,3		11.730,3	1,1	
Subventii		6.878,3	9.564,0	9,2	955,1		9.331,3	13,9		1.268,4	28.020,2	-28.020,2					
Venituri din capital	146,3	117,3					84,0				347,7		347,7		347,7	0,0	
Donatii	0,2	0,1211									0,3		0,3		0,3	0,0	
Sume primite de la UE/alti donatori in contul platilor efectuate si prefinantari		3,9					11,2	0,2			15,3		15,3		15,3	0,0	
Operatiuni financiare	1.234,1										1.234,1		1.234,1	-1.234,1			
Sume în curs de distribuire	41,3	0,0									41,3		41,3		41,3	0,0	
Alte sume primite de la UE	-8,2	-2,6		9,0			0,4				-1,4		-1,4		-1,4	0,0	
Sume primite de la UE/alti donatori in contul platilor efectuate si prefinantari aferente cadrului financiar 2014-2020	6.132,6	1.879,2	0,0	422,8			376,3	155,9			8.966,8		8.966,8		8.966,8	0,8	

EXECUȚIA BUGETULUI GENERAL CONSOLIDAT

	Realizări 1.01.-30.06.2019			Realizări 1.01.-30.06.2020			Diferențe față de 2020	
	mil.lei	% din PIB	% din total	mil.lei	% din PIB	% din total	mil.lei	(%)
PIB	1.059.803,2			1.082.140,0				
VENITURI TOTALE	148.622,3	14,0	100,0	146.254,8	13,5	100,0	-2.367,5	-1,6%
Venituri curente	140.646,8	13,3	94,6	136.884,8	12,6	93,6	-3.762,0	-2,7%
Venituri fiscale	72.484,4	6,8	48,8	70.317,5	6,5	48,1	-2.166,9	-3,0%
Impozitul pe profit, salarii, venit si castiguri din capital	20.929,6	2,0	14,1	21.331,4	2,0	14,6	401,8	1,9%
Impozitul pe profit	8.132,9	0,8	5,5	7.525,5	0,7	5,1	-607,3	-7,5%
Impozitul pe salarii si venit	11.067,3	1,0	7,4	12.222,6	1,1	8,4	1.155,3	10,4%
Alte impozite pe venit, profit si castiguri din capital	1.729,5	0,2	1,2	1.583,3	0,1	1,1	-146,2	-8,5%
Impozite si taxe pe proprietate	4.066,0	0,4	2,7	3.988,1	0,4	2,7	-77,9	-1,9%
Impozite si taxe pe bunuri si servicii	46.477,0	4,4	31,3	43.943,8	4,1	30,0	-2.533,2	-5,5%
TVA	30.144,6	2,8	20,3	25.385,4	2,3	17,4	-4.759,2	-15,8%
Accize	14.114,2	1,3	9,5	13.644,0	1,3	9,3	-470,1	-3,3%
Alte impozite si taxe pe bunuri si servicii	2.312,1	0,2	1,6	2.847,8	0,3	1,9	535,7	23,2%
Taxe pe utilizarea bunurilor, autorizarea utilizarii bunurilor sau pe desfasurarea de activitati	-93,9	0,0	-0,1	2.066,5	0,2	1,4	2.160,4	-2301,2%
Impozit pe comertul exterior si tranzactiile internationale (taxe vamale)	588,8	0,1	0,4	567,8	0,1	0,4	-21,1	-3,6%
Alte impozite si taxe fiscale	423,0	0,0	0,3	486,5	0,0	0,3	63,5	15,0%
Contributii de asigurari	54.816,2	5,2	36,9	54.836,9	5,1	37,5	20,8	0,0%
Venituri nefiscale	13.346,2	1,3	9,0	11.730,3	1,1	8,0	-1.615,8	-12,1%
Venituri din capital	376,6	0,0	0,3	347,7	0,0	0,2	-28,9	-7,7%
Donatii	2,9	0,0	0,0	0,3	0,0	0,0	-2,6	-88,4%
Sume primite de la UE/alti donatori in contul platilor efectuate si prefinantari	83,0	0,0	0,1	15,3	0,0	0,0	-67,7	-81,6%
Operatiuni financiare								
Sume in curs de distribuire	-2,6	0,0	0,0	41,3	0,0	0,0	44,0	-1663,0%
Alte sume primite de la UE	105,3	0,0	0,1	-1,4	0,0	0,0	-106,8	-101,4%
Sume primite de la UE/alti donatori in contul platilor efectuate si prefinantari aferente cadrului financiar 2014-2020	7.410,3	0,7	5,0	8.966,8	0,8	6,1	1.556,5	21,0%
CHELTUIELI TOTALE	168.582,7	15,9	100,0	191.428,4	17,7	100,0	22.845,7	13,6%
Cheltuieli curente	161.278,9	15,2	95,7	183.256,2	16,9	95,7	21.977,3	13,6%
Cheltuieli de personal	50.999,7	4,8	30,3	53.304,8	4,9	27,8	2.305,1	4,5%
Bunuri si servicii	21.858,6	2,1	13,0	25.363,8	2,3	13,2	3.505,2	16,0%
Dobanzi	8.080,8	0,8	4,8	8.652,6	0,8	4,5	571,8	7,1%
Subventii	3.844,3	0,4	2,3	3.876,3	0,4	2,0	32,0	0,8%
Transferuri - Total	76.351,9	7,2	45,3	91.842,6	8,5	48,0	15.490,7	20,3%
Transferuri intre unitati ale administratiei publice	609,0	0,1	0,4	414,8	0,0	0,2	-194,1	-31,9%
Alte transferuri	8.064,3	0,8	4,8	8.848,0	0,8	4,6	783,7	9,7%
Proiecte cu finantare din fonduri externe nerambursabile	174,0	0,0	0,1	219,1	0,0	0,1	45,1	25,9%
Asistenta sociala	55.969,5	5,3	33,2	69.220,7	6,4	36,2	13.251,2	23,7%
Proiecte cu finantare din fonduri externe nerambursabile aferente cadrului financiar 2014-2020	8.447,5	0,8	5,0	10.150,5	0,9	5,3	1.703,0	20,2%
Alte cheltuieli	3.087,6	0,3	1,8	2.989,4	0,3	1,6	-98,3	-3,2%
Cheltuieli aferente programelor cu finantare rambursabila	143,6	0,0	0,1	216,1	0,0	0,1	72,5	50,5%
Cheltuieli de capital	7.877,0	0,7	4,7	9.350,1	0,9	4,9	1.473,1	18,7%
Operatiuni financiare								
Plati efectuate in anii precedenti si recuperate in anul curent	-573,2	-0,1	-0,3	-1.178,0	-0,1	-0,6	-604,8	105,5%
EXCEDENT(+)/DEFICIT(-)	-19.960,4	-1,88		-45.173,6	-4,17		-25.213,1	