

---

## EXECUȚIA BUGETULUI GENERAL CONSOLIDAT

---

28 FEBRUARIE 2025

Execuția bugetului general consolidat în primele două luni ale anului 2025 s-a încheiat cu un **deficit de 30,24 mld lei**, respectiv 1,58% din PIB față de **deficitul de 28,99 mld lei**, respectiv 1,64% din PIB aferent celor două luni ale anului 2024. (Anexa nr. 1 și Anexa nr. 2)

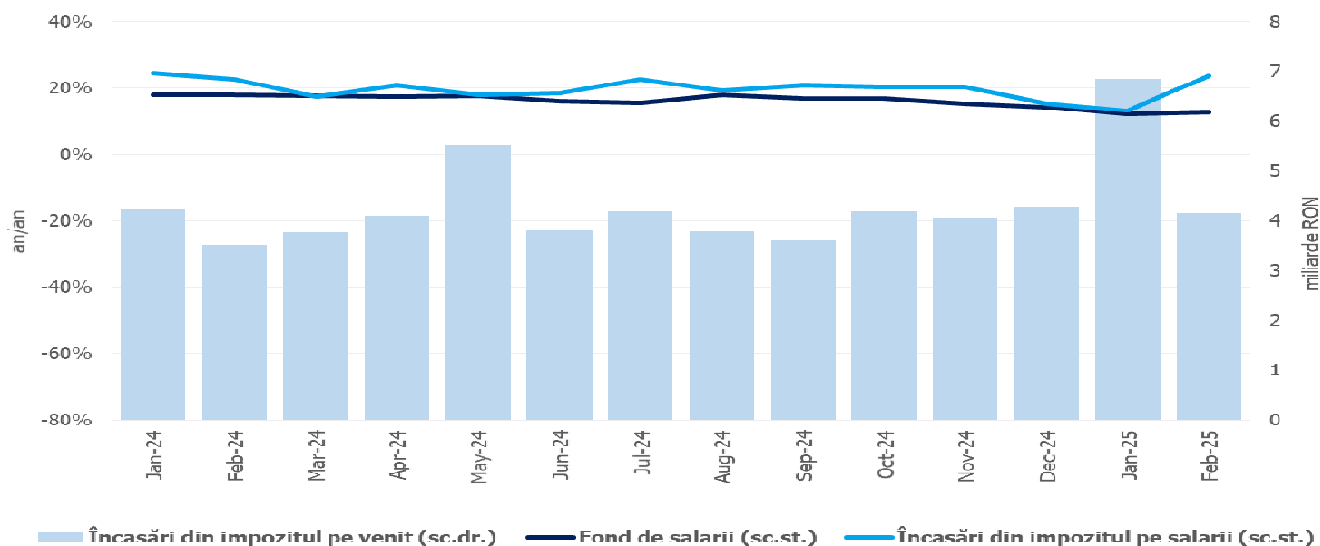
### I. VENITURILE BUGETULUI GENERAL CONSOLIDAT

Veniturile totale au însumat 89,66 mld lei, în creștere cu 3,5% (an/an), susținută de avansul veniturilor curente - în principal impozitul pe salarii și venit, contribuții de asigurări, și accize. totodată se remarcă contracții în cazul încasărilor nete din TVA (rambursări de TVA mai ridicate în primele două luni an/an) și fondurilor europene. Exprimare ca pondere în PIB **veniturile totale** s-au ajustat cu 0,22 puncte procentuale, pe seama scăderii fondurilor europene, în timp ce veniturile curente au rămas cvasi-constante.

Încasările din **impozitul pe salarii și venit** au totalizat 11,00 mld lei, înregistrând o creștere de 42,2% (an/an), determinată de avansul semnificativ al încasărilor din *impozitul pe dividende* (+179,0%), pe seama dividendelor distribuite în anul 2024, cu reținerea cotei de impozit de 8%. Totodată, evoluții pozitive au fost consemnate și în cazul încasărilor din (i) *impozitul pe salarii* (18,2%) - peste dinamica fondului de salarii din economie (12,4%<sup>1</sup>), evoluția acestei categorii de venituri fiind influențată de eliminarea facilităților fiscale acordate salariaților din sectorul construcții, agricol, industria alimentară și a activităților de creare de programe pentru calculator (cu efect din februarie a.c.) și (ii) *impozitul pe veniturile din pensii* (16,7%).

---

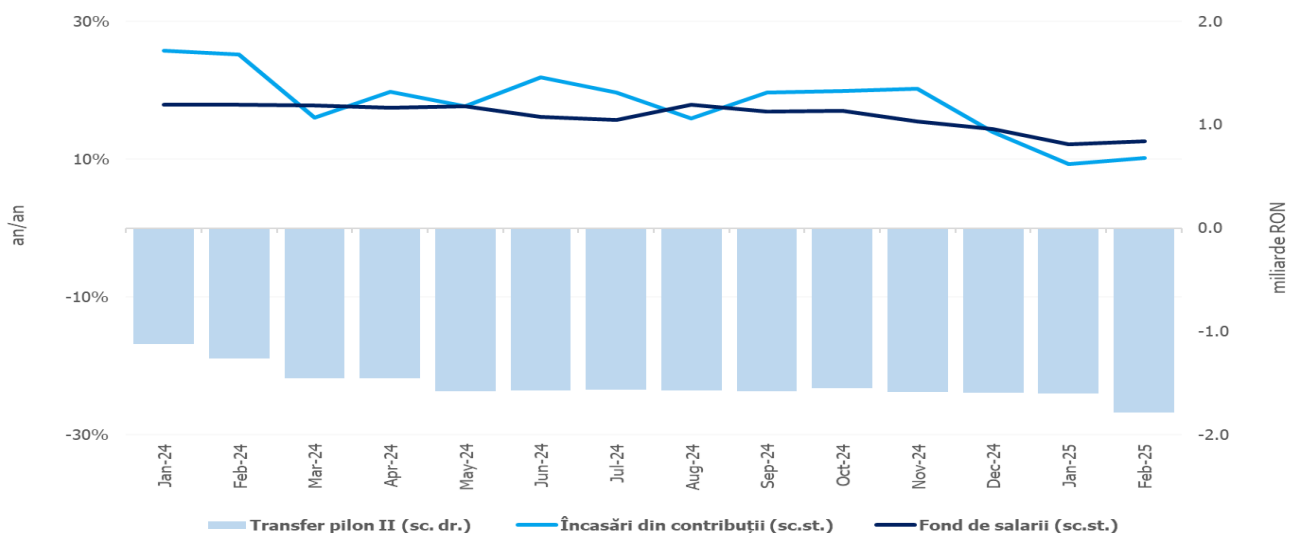
<sup>1</sup> Evoluția fondului de salarii din economie reflectă dinamicile câștigului salarial mediu brut (11,6%) și a efectivului de salariați (0,7%) înregistrate în dec24-ian25 comparativ cu dec.23-ian.24.



Sursa: MF, INS, calcule proprii

**Fig.1 Impozitul pe venit**

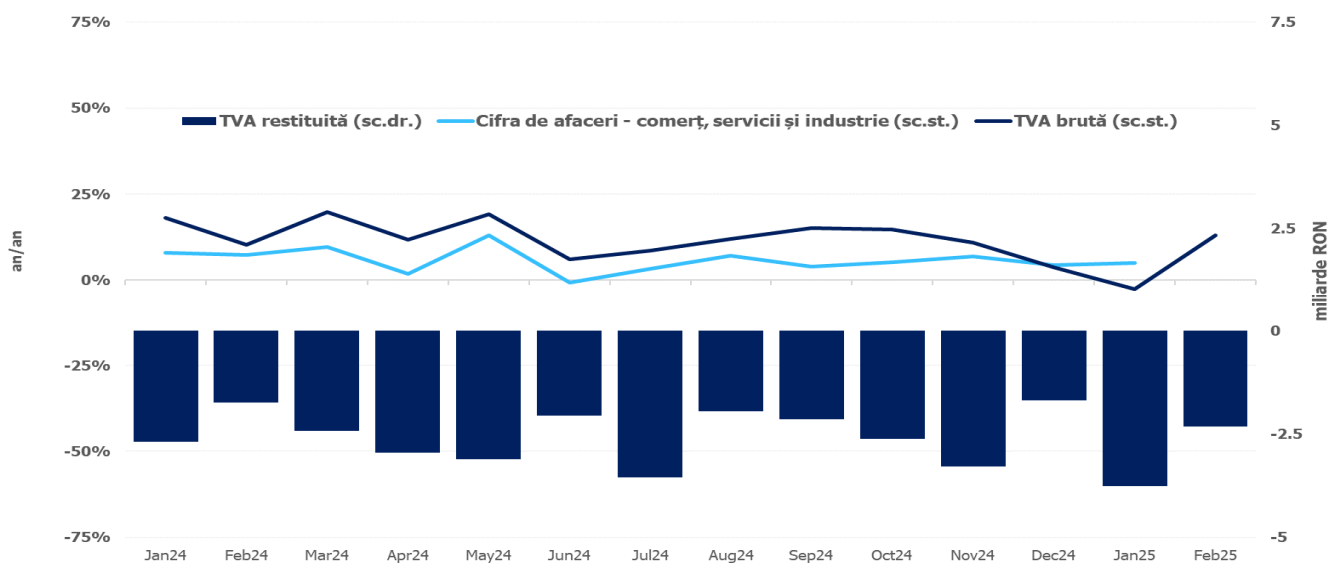
**Contribuțiile de asigurări** au înregistrat 33,16 mld lei, în creștere cu 9,7% (an/an), sub evoluția fondului de salarii din economie. Evoluția mai temperată a acestor încasări este explicată parțial de un transfer efectiv la pilonul II de pensii mai ridicat față de cel înregistrat în primele două luni ale anului trecut (3,39 mld. lei în ian-febr 2025, comparativ cu 2,39 mld lei în ian-febr 2024).



Sursa: MF, INS, calcule proprii

**Fig.2. Contribuții de asigurări**

Încasările nete din **TVA<sup>2</sup>** au înregistrat 19,69 mld lei, în scădere cu 3,2% (an/an). Contractia acestor încasări este explicată preponderent de avansul restituirilor de TVA, față de nivelul rambursat în aceeași perioadă a anului trecut (6,08 mld. lei în ian-febr 2025, comparativ cu 4,43 mld lei în ian-febr 2024), dar și de un efect de bază ridicat.

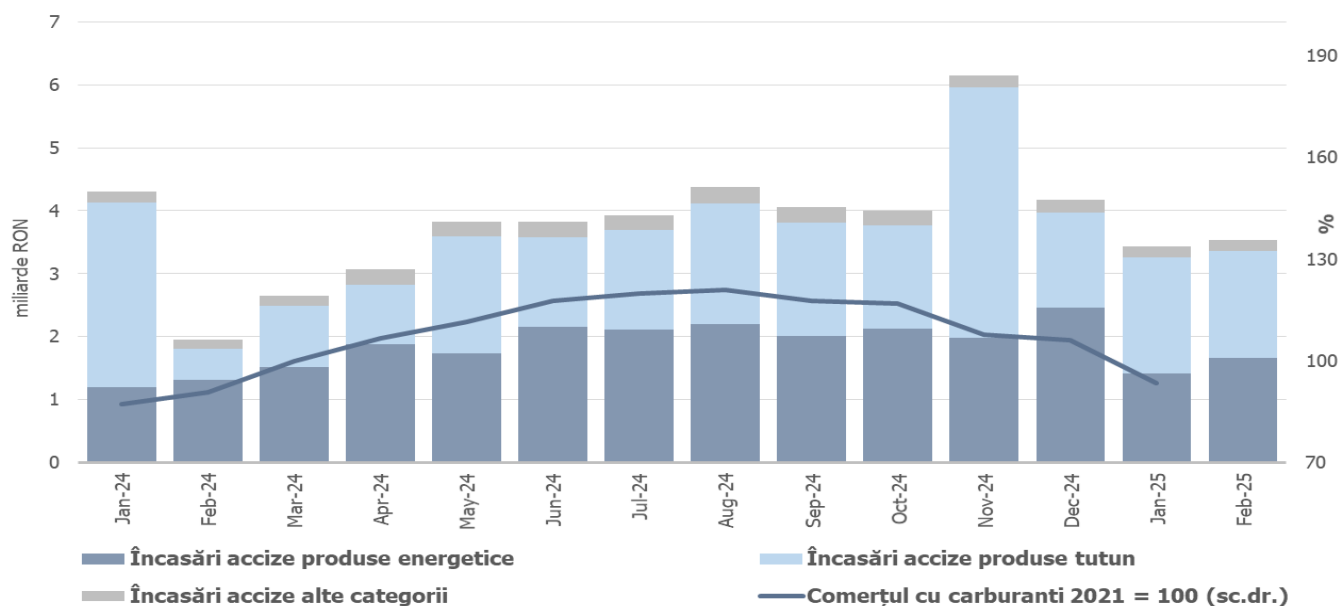


Sursa: MF, INS, calcule proprii

**Fig.3 Încasările din taxa pe valoarea adăugată**

Veniturile din **accize** au însumat 6,97 mld lei, consemnând o creștere de 11,4% (an/an), susținută de evoluția pozitivă a încasărilor din *accizele pentru produsele energetice* (+22,5%). În același timp, încasările din *accizele pentru produsele din tutun* au înregistrat o dinamică mai temperată, de 4,1%. Evoluția lunară a încasărilor din accize prezintă în general o volatilitate mai ridicată, determinată de politica operatorilor economici de antrepozitare fiscală a produselor accizabile.

<sup>2</sup> Veniturile nete din TVA reprezintă diferența dintre TVA colectată sau brută și restituirile de TVA.



Sursa: MF, INS, calcule proprii

Fig.4 Încasările din accize

Veniturile **nefiscale** au însumat 6,63 mld lei - nivel similar cu cel consemnat în primele două luni ale anului 2024.

**Sumele rambursate de Uniunea Europeană în contul plăților efectuate și donații** au totalizat 4,41 mld lei, în scădere cu 46,4% (an/an).

## II. CHELTUIELILE BUGETULUI GENERAL CONSOLIDAT

Cheltuielile bugetului general consolidat în sumă de 119,90 mld lei au crescut în termeni nominali cu 3,7% comparativ cu aceeași perioadă a anului precedent. Exprimat ca procent din Produsul Intern Brut, cheltuielile pe anul 2025 au înregistrat o scădere cu 0,2 puncte procentuale față de aceeași perioadă a anului 2024, de la 6,5% din PIB la 6,3% din PIB.

**Cheltuielile de personal** au însumat 28,10 mld lei, în creștere cu 16,2% comparativ cu aceeași perioadă a anului precedent. Exprimat ca pondere în PIB, cheltuielile de personal reprezintă un nivel de 1,5% din PIB, cu 0,1 puncte procentuale mai mari față de aceeași perioadă a anului precedent.

**Cheltuielile cu bunuri și servicii** au fost 14,74 mld lei, în creștere cu 2,4% comparativ cu aceeași perioadă a anului precedent. O creștere se reflectă bugetul Fondului național unic de asigurări sociale de sănătate de 16,3% pentru decontarea medicamentelor cu și fără contribuție personală și a medicamentelor utilizate în programele naționale de sănătate.

**Cheltuielile cu dobânzile** au fost de 10,06 mld lei, cu 3,39 mld lei mai mari față de aceeași perioadă a anului precedent.

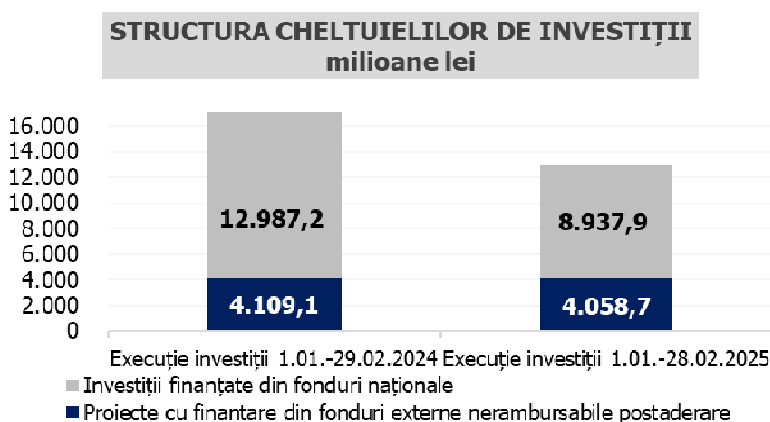
**Cheltuielile cu asistența socială** au fost de 42,78 mld lei în creștere cu 10,4% comparativ cu aceeași perioadă a anului precedent. Evoluția cheltuielilor cu asistența socială a fost influențată, în principal, de implementarea măsurilor de recalculare a pensiilor din sistemul public cu începere de la 1 septembrie 2024, în conformitate cu prevederile Legii nr. 360/2023 din 29 noiembrie 2023 privind sistemul public de pensii. Cheltuielile cu asistența socială au fost influențate și de plățile suportate de la bugetul de stat pentru compensarea facturilor aferente consumului de energie electrică și gaze naturale, respectiv pe cele 2 luni ale anului 2025, au fost în sumă de 528,62 mil lei.

**Cheltuielile cu subvențiile** au fost de 1,75 mld lei, în principal, această sumă reprezintă subvenții pentru transportul de călători și sprijinirea producătorilor agricoli, precum și pentru schema de compensare pentru consumul de energie electrică și gaze naturale al consumatorilor noncasnici (69,61 mil lei).

**Alte cheltuieli** au fost de 3,25 mld lei, reprezentând în principal, burse pentru elevi și studenți, susținerea cultelor, alte despăgubiri civile și sumele aferente titlurilor de plată emise de Autoritatea Națională pentru Restituirea Proprietăților.

**Cheltuielile privind proiectele finanțate din fonduri externe nerambursabile** (inclusiv subvențiile de la Uniunea Europeană aferente agriculturii) au fost de 5,89 mld lei, în scădere cu 35,2% față de aceeași perioadă a anului 2024.

**Cheltuielile pentru investiții**, care includ cheltuielile de capital, precum și cele aferente programelor de dezvoltare finanțate din surse interne și externe, au fost în valoare de 13,0 mld lei, cu 23,98% mai mici față de aceeași perioadă a anului precedent, când au fost în valoare de 17,1 mld.



Sursa: MF

**Fig.5 Structura cheltuielilor de investiții**

**BUGETUL GENERAL CONSOLIDAT**  
Realizări 01.01 - 28.02.2025

	Bugetul de stat	Bugetul centralizat al unitatilor adm. teritoriale	Bugetul asig sociale de stat	Bugetul asig. pentru somaj	Fondul national unic de asigurari sociale de sanatate	Credite externe ministere	Bugetul institutiilor publice finantate integral sau partial din venituri proprii	Fonduri externe nerambursabile	Bugetul trezoreriei statului	Bugetul Companiei nationale de administrare a infrastructurii rutiere	Eximbank	Total	Transferuri intre bugete (se scad)	Total buget general consolidat	PIB 2025	1.912.600,0	-milioane lei -	
															Operatiuni financiare	Buget general consolidat	Sume	% din PIB
<b>VENITURI TOTALE</b>	<b>42.084,8</b>	<b>24.737,8</b>	<b>24.640,1</b>	<b>581,2</b>	<b>12.347,2</b>		<b>9.049,1</b>	<b>45,0</b>	<b>251,4</b>	<b>3.267,3</b>	<b>480,7</b>	<b>117.484,5</b>	<b>-25.706,7</b>	<b>91.777,8</b>	<b>-2.114,2</b>	<b>89.663,6</b>	<b>4,7</b>	
<b>Venituri curente</b>	<b>36.455,7</b>	<b>17.192,9</b>	<b>19.328,0</b>	<b>578,6</b>	<b>12.171,5</b>		<b>3.653,4</b>		<b>251,4</b>	<b>246,9</b>	<b>65,9</b>	<b>89.944,3</b>	<b>-4.680,3</b>	<b>85.264,0</b>		<b>85.264,0</b>	<b>4,5</b>	
<b>Venituri fiscale</b>	<b>30.850,5</b>	<b>12.659,3</b>			<b>1.422,8</b>		<b>537,1</b>					<b>45.469,7</b>		<b>45.469,7</b>		<b>45.469,7</b>	<b>2,4</b>	
<b>Impozitul pe profit, salarii, venit si castiguri din capital</b>	<b>5.748,0</b>	<b>6.333,1</b>										<b>12.081,1</b>		<b>12.081,1</b>		<b>12.081,1</b>	<b>0,6</b>	
Impozitul pe profit	717,2	4,4										721,7		721,7		721,7	0,0	
Impozitul pe salarii si venit	4.677,4	6.328,1										11.005,5		11.005,5		11.005,5	0,6	
Alte impozite pe venit, profit si castiguri din capital	353,4	0,5										353,9		353,9		353,9	0,0	
<b>Impozite si taxe pe proprietate</b>	<b>4,3</b>	<b>1.662,0</b>										<b>1.666,3</b>		<b>1.666,3</b>		<b>1.666,3</b>	<b>0,1</b>	
<b>Impozite si taxe pe bunuri si servicii</b>	<b>24.684,9</b>	<b>4.529,2</b>			<b>1.422,8</b>		<b>74,0</b>					<b>30.711,0</b>		<b>30.711,0</b>		<b>30.711,0</b>	<b>1,6</b>	
TVA	15.958,4	3.730,5										19.688,9		19.688,9		19.688,9	1,0	
Accize	6.967,6											6.967,6		6.967,6		6.967,6	0,4	
Alte impozite si taxe pe bunuri si servicii	874,1	21,0			1.422,8							2.317,9		2.317,9		2.317,9	0,1	
Taxe pe utilizarea bunurilor, autorizarea utilizarii bunurilor sau pe desfasurarea de activitati	884,8	777,7					74,0					1.736,6		1.736,6		1.736,6	0,1	
<b>Impozit pe comerțul exterior si tranzactiile internationale (taxe vamale)</b>	<b>412,9</b>											<b>412,9</b>		<b>412,9</b>		<b>412,9</b>	<b>0,0</b>	
<b>Alte impozite si taxe fiscale</b>	<b>0,4</b>	<b>135,0</b>					<b>463,0</b>					<b>598,5</b>		<b>598,5</b>		<b>598,5</b>	<b>0,0</b>	
<b>Contributii de asigurari</b>	<b>2.557,4</b>		<b>19.319,6</b>	<b>577,6</b>	<b>10.737,4</b>		<b>0,0</b>					<b>33.191,9</b>	<b>-27,4</b>	<b>33.164,5</b>		<b>33.164,5</b>	<b>1,7</b>	
<b>Venituri nefiscale</b>	<b>3.047,8</b>	<b>4.533,7</b>	<b>8,4</b>	<b>1,1</b>	<b>11,4</b>		<b>3.116,2</b>		<b>251,4</b>	<b>246,9</b>	<b>65,9</b>	<b>11.282,7</b>	<b>-4.652,9</b>	<b>6.629,9</b>		<b>6.629,9</b>	<b>0,3</b>	
<b>Subventii</b>	<b>90,7</b>	<b>7.168,7</b>	<b>5.312,0</b>		<b>175,7</b>		<b>5.259,4</b>	<b>1,1</b>		<b>3.018,8</b>		<b>21.026,4</b>	<b>-21.026,4</b>					
<b>Venituri din capital</b>	<b>11,5</b>	<b>54,8</b>					<b>48,3</b>					<b>114,6</b>		<b>114,6</b>		<b>114,6</b>	<b>0,0</b>	
<b>Donatii</b>		<b>0,1</b>								<b>1,6</b>		<b>1,6</b>		<b>1,6</b>		<b>1,6</b>	<b>0,0</b>	
<b>Sume primite de la UE/alti donatori in contul platilor efectuate si prefinantari</b>	<b>2.681,6</b>	<b>297,7</b>		<b>1,0</b>	<b>0,0</b>		<b>85,0</b>	<b>2,4</b>				<b>3.067,8</b>		<b>3.067,8</b>		<b>3.067,8</b>	<b>0,2</b>	
<b>Operatiuni financiare</b>	<b>1.699,5</b>										<b>414,8</b>	<b>2.114,2</b>		<b>2.114,2</b>	<b>-2.114,2</b>			
<b>Sume in curs de distribuire</b>	<b>-122,8</b>	<b>0,1</b>										<b>-122,7</b>		<b>-122,7</b>		<b>-122,7</b>	<b>0,0</b>	
<b>Alte sume primite de la UE</b>	<b>-1,2</b>	<b>0,0</b>					<b>2,4</b>					<b>1,2</b>		<b>1,2</b>		<b>1,2</b>	<b>0,0</b>	
<b>Sume primite de la UE/alti donatori in contul platilor efectuate si prefinantari aferente cadrului financiar 2014-2020</b>	<b>259,3</b>	<b>23,6</b>					<b>0,6</b>	<b>41,4</b>				<b>324,9</b>		<b>324,9</b>		<b>324,9</b>	<b>0,0</b>	
<b>Sume aferente asistentei financiare nerambursabile alocate pentru PNRR</b>	<b>1.010,5</b>		<b>0,1</b>	<b>1,6</b>								<b>1.012,2</b>		<b>1.012,2</b>		<b>1.012,2</b>	<b>0,1</b>	

**BUGETUL GENERAL CONSOLIDAT**  
Realizări 01.01 - 28.02.2025

	Bugetul de stat	Bugetul centralizat al unitatilor adm. teritoriale	Bugetul asig sociale de stat	Bugetul asig. pentru somaj	Fondul national unic de asigurari sociale de sanatate	Credite externe ministere	Bugetul institutiilor publice finantate integral sau partial din venituri proprii	Fonduri externe nerambursabile	Bugetul trezoreriei statului	Bugetul Companiei nationale de administrare a infrastructurii rutiere	Eximbank	Total	Transferuri intre bugete (se scad)	Total buget general consolidat	PIB 2025		
															1.912.600,0	Buget general consolidat	
															-milioane lei -		
															Sume	% din PIB	
<b>CHELTUIELI TOTALE</b>	<b>70.728,7</b>	<b>21.513,9</b>	<b>28.258,0</b>	<b>342,6</b>	<b>14.171,0</b>		<b>7.872,5</b>	<b>44,1</b>	<b>236,5</b>	<b>3.198,4</b>	<b>582,7</b>	<b>146.948,4</b>	<b>-25.706,7</b>	<b>121.241,7</b>	<b>-1.340,9</b>	<b>119.900,8</b>	<b>6,3</b>
<b>Cheltuieli curente</b>	<b>68.085,0</b>	<b>18.292,8</b>	<b>28.256,1</b>	<b>345,8</b>	<b>14.180,4</b>		<b>7.765,4</b>	<b>44,1</b>	<b>236,5</b>	<b>2.427,9</b>	<b>21,0</b>	<b>139.655,1</b>	<b>-25.675,2</b>	<b>113.979,9</b>		<b>113.979,9</b>	<b>6,0</b>
Cheltuieli de personal	15.027,5	8.116,3	92,8	43,7	87,1		4.565,7			166,8	1,2	28.101,0		28.101,0		28.101,0	1,5
Bunuri si servicii	1.923,2	4.828,9	139,4	5,9	10.581,2		1.574,1		3,9	185,4	18,5	19.260,5	-4.521,6	14.738,9		14.738,9	0,8
Dobanzi	9.841,0	199,8	30,1	0,1	3,4				232,6	0,6		10.307,7	-252,3	10.055,4		10.055,4	0,5
Subventii	776,1	863,3		2,5			105,4					1.747,3		1.747,3		1.747,3	0,1
Transferuri intre unitati ale administratiei publice	12.119,4	69,8		31,1	2.845,9		71,6					15.137,8	-14.685,4	452,4		452,4	0,0
Alte transferuri	3.336,4	167,9					262,3	0,0				3.766,6	-100,9	3.665,6		3.665,6	0,2
Proiecte cu finantare din fonduri externe nerambursabile	4.130,6	521,8		1,2	0,0		293,0	2,4				4.949,1	-1.069,8	3.879,3		3.879,3	0,2
Asistenta sociala	12.421,8	1.451,3	27.993,1	237,4	662,1		14,0					42.779,7		42.779,7		42.779,7	2,2
Proiecte cu finantare din fonduri externe nerambursabile aferente cadrului financiar 2014-2020 si din fondul de modernizare	581,1	119,1					43,9	41,6				785,8	-108,8	677,0		677,0	0,0
Alte cheltuieli	2.831,8	193,8	0,5	21,9	0,8		406,5			0,0	1,4	3.456,8	-210,9	3.245,9		3.245,9	0,2
Proiecte cu finantare din sumele reprezentând asistenta financiara nerambursabila aferenta PNRR	1.328,7	735,3	0,2	1,9			360,7					2.426,6	-1.095,2	1.331,4		1.331,4	0,1
Proiecte cu finantare din sumele aferente componenteii de imprumut a PNRR	3.678,1	1.025,4					64,3			2.075,1		6.842,9	-3.623,1	3.219,8		3.219,8	0,2
Cheltuieli aferente programelor cu finantare rambursabila	89,4						4,0					93,4	-7,2	86,2		86,2	0,0
<b>Cheltuieli de capital</b>	<b>2.489,6</b>	<b>2.995,3</b>	<b>6,1</b>	<b>0,2</b>	<b>0,1</b>		<b>144,3</b>			<b>763,6</b>		<b>6.399,2</b>	<b>-24,6</b>	<b>6.374,6</b>		<b>6.374,6</b>	<b>0,3</b>
Active nefinanciare	2.489,6	2.979,4	6,1	0,2	0,1		144,3			763,6		6.383,3	-24,6	6.358,7		6.358,7	0,3
Active financiare		15,9										15,9		15,9		15,9	0,0
<b>Operatiuni financiare</b>	<b>447,1</b>	<b>332,2</b>								<b>6,9</b>	<b>561,7</b>	<b>1.347,7</b>	<b>-6,9</b>	<b>1.340,9</b>	<b>-1.340,9</b>		
Imprumuturi	390,0											531,7		531,7	-531,7		
Rambursari de credite	57,1	332,2								6,9	419,9	816,0	-6,9	809,1	-809,1		
<b>Plati efectuate in anii precedenti si recuperate in anul curent</b>	<b>-292,9</b>	<b>-106,4</b>	<b>-4,2</b>	<b>-3,4</b>	<b>-9,6</b>		<b>-37,1</b>	<b>0,0</b>				<b>-453,6</b>		<b>-453,6</b>		<b>-453,6</b>	<b>0,0</b>
<b>EXCEDENT(+) / DEFICIT(-)</b>	<b>-28.643,9</b>	<b>3.223,9</b>	<b>-3.617,9</b>	<b>238,6</b>	<b>-1.823,8</b>		<b>1.176,6</b>	<b>0,9</b>	<b>14,9</b>	<b>68,9</b>	<b>-102,0</b>	<b>-29.463,9</b>		<b>-29.463,9</b>	<b>-773,3</b>	<b>-30.237,2</b>	<b>-1,58</b>



## EXECUȚIA BUGETULUI GENERAL CONSOLIDAT

	Realizări 1.01.-29.02.2024			Realizări 1.01.-28.02.2025			Diferențe față de	2025		
	1.01.-29.02.2024			1.01.-28.02.2025					mil. lei	2024
	mil. lei	% din PIB	% din total	mil. lei	% din PIB	% din total				
<b>PIB</b>	<b>1.766.067,6</b>			<b>1.912.600,0</b>						
<b>VENITURI TOTALE</b>	<b>86.672,6</b>	<b>4,9</b>	<b>100,0</b>	<b>89.663,6</b>	<b>4,7</b>	<b>100,0</b>	<b>2.991,0</b>	<b>3,5%</b>		
Venituri curente	78.318,4	4,4	90,4	85.264,0	4,5	95,1	6.945,6	8,9%		
Venituri fiscale	41.472,0	2,3	47,8	45.469,7	2,4	50,7	3.997,7	9,6%		
Impozitul pe profit, salarii, venit si castiguri din capital	8.676,3	0,5	10,0	12.081,1	0,6	13,5	3.404,8	39,2%		
Impozitul pe profit	619,1	0,0	0,7	721,7	0,0	0,8	102,6	16,6%		
Impozitul pe salarii si venit	7.740,1	0,4	8,9	11.005,5	0,6	12,3	3.265,5	42,2%		
Alte impozite pe venit, profit si castiguri din capital	317,2	0,0	0,4	353,9	0,0	0,4	36,7	11,6%		
Impozite si taxe pe proprietate	1.612,7	0,1	1,9	1.666,3	0,1	1,9	53,6	3,3%		
Impozite si taxe pe bunuri si servicii	30.541,0	1,7	35,2	30.711,0	1,6	34,3	170,0	0,6%		
TVA	20.335,5	1,2	23,5	19.688,9	1,0	22,0	-646,6	-3,2%		
Accize	6.257,4	0,4	7,2	6.967,6	0,4	7,8	710,2	11,4%		
Alte impozite si taxe pe bunuri si servicii	2.241,4	0,1	2,6	2.317,9	0,1	2,6	76,5	3,4%		
Taxe pe utilizarea bunurilor, autorizarea utilizarii bunurilor sau pe desfasurarea de activitati	1.706,7	0,1	2,0	1.736,6	0,1	1,9	29,8	1,7%		
Impozit pe comertul exterior si tranzactiile internationale (taxe vamale)	249,2	0,0	0,3	412,9	0,0	0,5	163,7	65,7%		
Alte impozite si taxe fiscale	392,8	0,0	0,5	598,5	0,0	0,7	205,7	52,4%		
Contributii de asigurari	30.231,0	1,7	34,9	33.164,5	1,7	37,0	2.933,5	9,7%		
Venituri nefiscale	6.615,4	0,4	7,6	6.629,9	0,3	7,4	14,5	0,2%		
Subventii										
Venituri din capital	168,0	0,0	0,2	114,6	0,0	0,1	-53,4	-31,8%		
Donatii	0,0	0,0	0,0	1,6	0,0	0,0	1,6	4252,5%		
Sume primite de la UE/alti donatori in contul platilor efectuate si prefinantari	2.797,8	0,2	3,2	3.067,8	0,2	3,4	270,1	9,7%		
Operatiuni financiare										
Sume in curs de distribuire	-35,9	0,0	0,0	-122,7	0,0	-0,1	-86,8	241,4%		
Alte sume primite de la UE	268,0	0,0	0,3	1,2	0,0	0,0	-266,8	-99,6%		
Sume primite de la UE/alti donatori in contul platilor efectuate si prefinantari aferente cadrului financiar 2014-2020	4.723,6	0,3	5,4	324,9	0,0	0,4	-4.398,7	-93,1%		
Sume aferente asistentei financiare nerambursabile alocate pentru PNRR	432,8	0,0	0,5	1.012,2	0,1	1,1	579,4	133,9%		
<b>CHELTUIELI TOTALE</b>	<b>115.659,9</b>	<b>6,5</b>	<b>100,0</b>	<b>119.900,8</b>	<b>6,3</b>	<b>100,0</b>	<b>4.240,9</b>	<b>3,7%</b>		
Cheltuieli curente	104.405,3	5,9	90,3	113.979,9	6,0	95,1	9.574,6	9,2%		
Cheltuieli de personal	24.188,7	1,4	20,9	28.101,0	1,5	23,4	3.912,3	16,2%		
Bunuri si servicii	14.389,4	0,8	12,4	14.738,9	0,8	12,3	349,5	2,4%		
Dobanzi	6.662,0	0,4	5,8	10.055,4	0,5	8,4	3.393,4	50,9%		
Subventii	2.610,7	0,1	2,3	1.747,3	0,1	1,5	-863,4	-33,1%		
Transferuri intre unitati ale administratiei publice	475,0	0,0	0,4	452,4	0,0	0,4	-22,7	-4,8%		
Alte transferuri	4.978,8	0,3	4,3	3.665,6	0,2	3,1	-1.313,2	-26,4%		
Proiecte cu finantare din fonduri externe nerambursabile	2.930,8	0,2	2,5	3.879,3	0,2	3,2	948,5	32,4%		
Asistenta sociala nerambursabile aferente cadrului financiar 2014-2020 si din fondul de modernizare	38.738,3	2,2	33,5	42.779,7	2,2	35,7	4.041,4	10,4%		
Alte cheltuieli	5.442,5	0,3	4,7	677,0	0,0	0,6	-4.765,5	-87,6%		
Proiecte cu finantare din sumele reprezentand asistenta financiara nerambursabila aferenta PNRR	1.970,4	0,1	1,7	3.245,9	0,2	2,7	1.275,5	64,7%		
Proiecte cu finantare din sumele aferente componentei de imprumut a PNRR	712,5	0,0	0,6	1.331,4	0,1	1,1	619,0	86,9%		
Cheltuieli aferente programelor cu finantare rambursabila	1.175,0	0,1	1,0	3.219,8	0,2	2,7	2.044,8	174,0%		
Cheltuieli de capital	131,1	0,0	0,1	86,2	0,0	0,1	-44,9	-34,2%		
Operatiuni financiare										
Plati efectuate in anii precedenti si recuperate in anul curent	11.756,4	0,7	10,2	6.374,6	0,3	5,3	-5.381,9	-45,8%		
EXCEDENT(+) / DEFICIT(-)	-28.987,3	-1,64		-30.237,2	-1,58		-1.250,0			