

Execuția bugetului general consolidat în primele patru luni ale anului 2024 s-a încheiat cu un **deficit de 57,29 mld lei**, respectiv 3,24% din PIB față de **deficitul de 27,35 mld lei**, respectiv 1,70% din PIB aferent celor patru luni ale anului 2023. (Anexa nr. 1 și Anexa nr. 2).

Deficitul lunii aprilie 2024 a fost influențat și de suma de 9,33 mld lei (0,53% din PIB) reprezentând plata în avans a pensiilor și a altor drepturi prevăzute de legile speciale, aferente lunii mai, din bugetul asigurărilor sociale de stat (8,31 mld lei) și bugetul de stat (1,02 mld lei) conform HG nr.422/2024.

## **I. VENITURILE BUGETULUI GENERAL CONSOLIDAT**

Veniturile totale au însumat 182,70 mld lei în primele patru luni ale anului 2024, înregistrând o creștere de 15,3% (an/an), susținută cu precădere de încasările din venituri curente - contribuții de asigurări, TVA, impozit pe profit, impozit pe salarii și venituri nefiscale -, respectiv de fondurile europene.

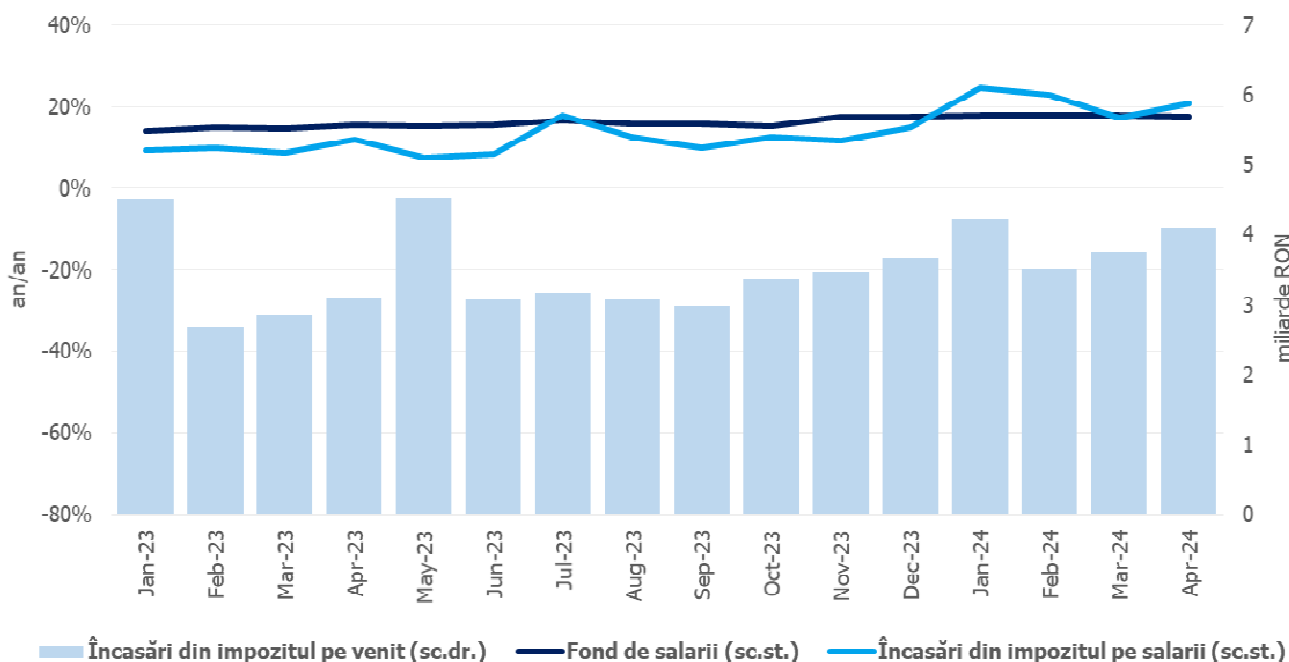
Încasările din **impozitul pe salarii și venit** au totalizat 15,59 mld lei, consemnând o dinamică pozitivă de 19,0% (an/an). Veniturile din **impozitul pe salarii** au înregistrat un avans de 21,3%, peste evoluția fondului de salarii din economie (17,8%<sup>1</sup>), evoluția acestei categorii de încasări fiind influențată de modificarea reglementărilor privind facilitățile fiscale acordate salariaților din sectorul construcției, agricol, industria alimentară și a activităților de creare de programe pentru calculator (O.U.G. nr. 93/2023<sup>2</sup> și Legea nr. 296/2023<sup>3</sup>),

---

<sup>1</sup> Evoluția fondului de salarii din economie reflectă dinamicele câștigului salarial mediu brut (16,7%) și a efectivului de salariați (1,0%) înregistrate în dec23-mar24 comparativ cu dec22-mar23.

<sup>2</sup> O.U.G. nr. 93/2023 pentru stabilirea salariului de bază minim brut pe țară garantat în plată pentru sectoarele construcții, agricol și industria alimentară

majorarea salariului minim brut pe țară garantat în plată (H.G. nr. 900/2023), precum și majorarea salariului minim brut pe țară garantat în plată pentru sectoarele construcții, agricol și industria alimentară (O.U.G. nr. 93/2023). Totodată, evoluții pozitive au fost înregistrate și în cazul încasărilor din *impozitul pe veniturile din pensii* (58,7%<sup>4</sup>) și aferente *declarației unice* (32,3%). Pe de altă parte, încasările din *impozitul pe dividende* au consemnat o contracție de 23,7%, pe fondul unui efect de bază ridicat (creșterea semnificativă a dividendelor din ian. 2023 distribuite în baza situațiilor financiare interimare întocmite în cursul anului 2022, cu reținerea cotei de impozit de 5%).



Sursa: MF, INS, calcule proprii

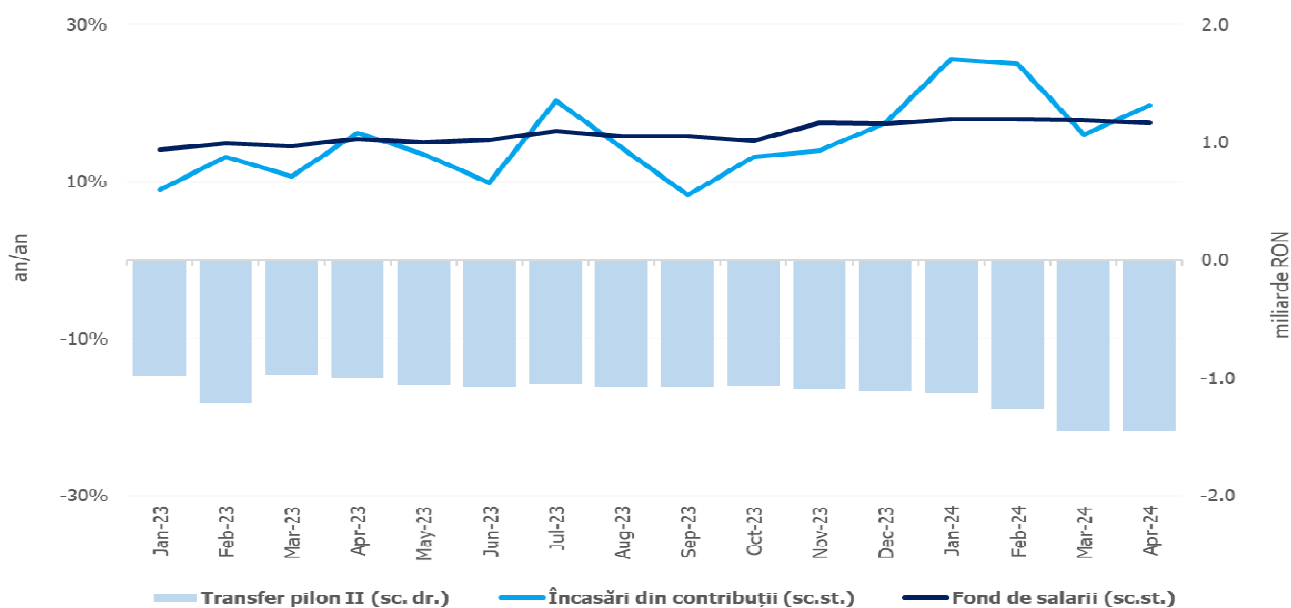
**Fig.1 Impozitul pe venit**

**Contribuțiile de asigurări** au înregistrat 61,44 mld lei, în creștere cu 21,5% (an/an), peste evoluția fondului de salarii din economie. Evoluția acestor încasări a fost influențată pozitiv de modificarea reglementărilor privind facilitățile fiscale acordate salariaților din sectorul construcții, agricol, industria alimentară și a activităților de creare de programe

<sup>3</sup> Legea nr. 296 privind unele măsuri fiscal-bugetare pentru asigurarea sustenabilității financiare a României pe termen lung

<sup>4</sup> include majorarea punctului de pensie cu 13,8% (de la 1785 lei la 2032 lei) începând cu 1 ianuarie 2024.

pentru calculator (O.U.G. nr. 93/2023 și Legea nr. 296/2023), majorarea salariului minim brut pe țară garantat în plată (H.G. nr. 900/2023) și majorarea salariului minim brut pe țară garantat în plată pentru sectoarele construcții, agricol și industria alimentară (O.U.G. nr. 93/2023), iar negativ de restituirea sumelor reținute cu titlul de CASS din veniturile din pensii (efect bugetar de -0,14 miliarde lei, conform O.U.G. nr. 4/2023).

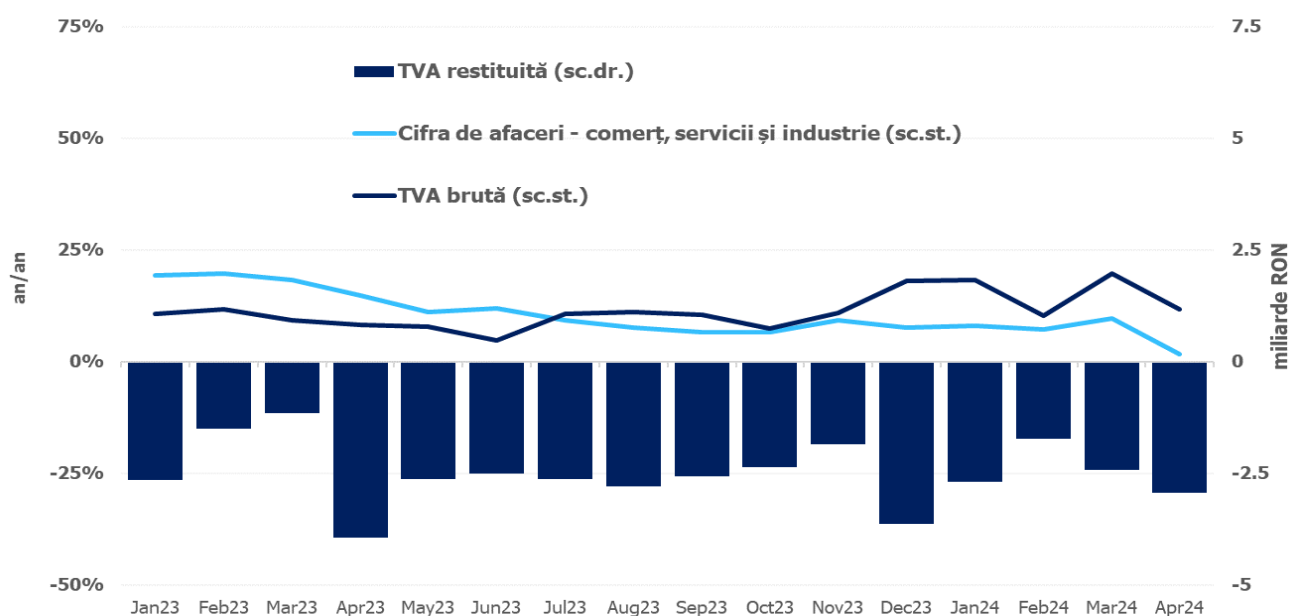


Sursa: MF, INS, calcule proprii

**Fig.2. Contribuții de asigurări**

Încasările din **impozitul pe profit** au însumat 9,23 mld lei, consemnând o creștere substanțială de 44,7% (an/an), susținută de avansul veniturilor din impozitul pe profit de la agenții economici și bănci comerciale (+45,3%), pe fondul încasărilor substanțiale din luna aprilie 2024, reprezentând plăți anticipate trimestriale ale impozitului pe profit și impozitul minim pe cifra de afaceri (Legea nr. 296/2023). Evoluția acestei categorii de încasări a fost influențată și de redirecționarea din impozitul pe profit a sumei de -0,3 mld lei pentru efectuarea de sponsorizări și/sau acte de mecenat sau acordarea de burse private (conform Legii nr. 322/2021).

Încasările nete din **TVA<sup>5</sup>** au înregistrat 38,57 mld lei, în creștere cu 17,7% (an/an). De asemenea, valoarea restituirilor de TVA s-a majorat cu 5,7% față de nivelul rambursat în aceeași perioadă a anului trecut (9,79 mld. lei în ian-apr 2024, comparativ cu 9,26 mld lei în ian-apr 2023). Evoluția încasărilor din taxa pe valoare adăugată a fost susținută și de modificările fiscale aduse prin Legea nr.296/2023: aplicarea cotei standard de TVA pentru alimente cu zahăr adăugat (peste 10g/100g produs) și creșterea cotei de TVA de 5% la 9% pentru dreptul de utilizare a facilităților sportive, pentru livrarea locuințelor ca parte a politicii sociale, livrarea și instalarea de panouri fotovoltaice, panouri solare termice, pompe de căldură și alte sisteme de încălzire de înaltă eficiență etc.



Sursa: MF, INS, calcule proprii

**Fig.3 Încasările din taxa pe valoarea adăugată**

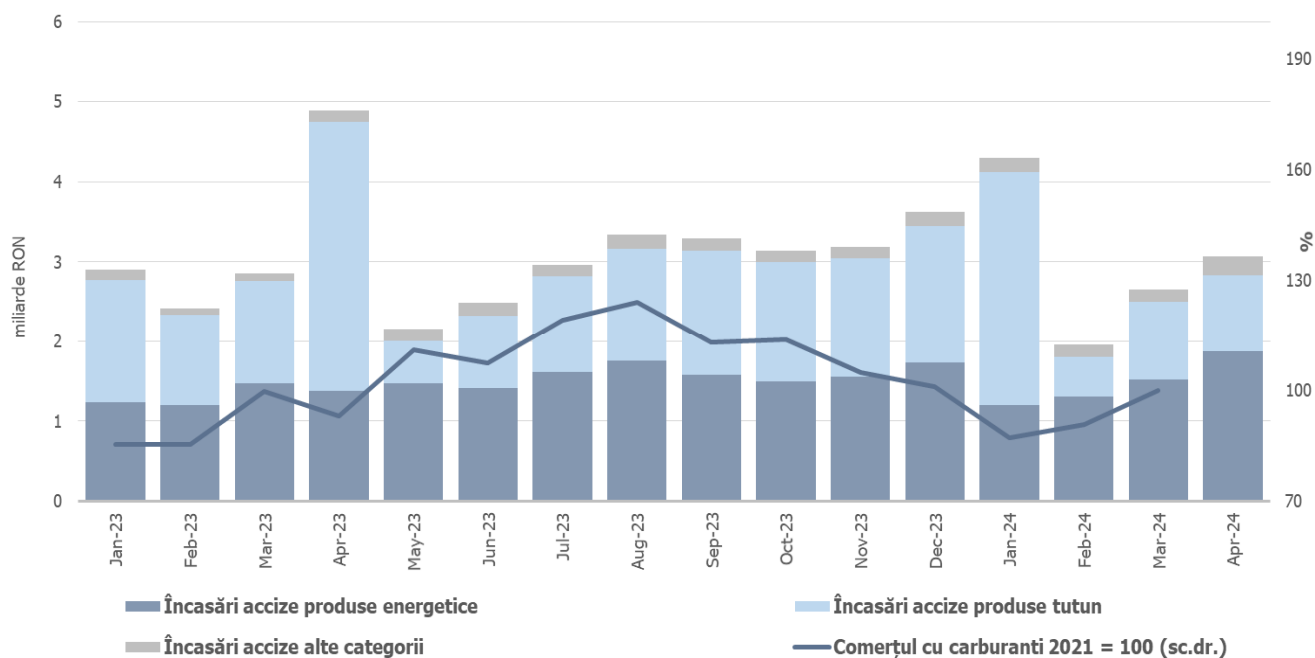
Veniturile din **accize** au însumat 11,98 mld lei, înregistrând o contracție de 8,4%, determinată de scăderea încasărilor din *accizele pentru produsele din tutun* (-27,1% an/an), pe fondul unui efect de bază ridicat aferent lunii aprilie 2023<sup>6</sup>. Totodată, încasările *din*

<sup>5</sup> Veniturile nete din TVA reprezintă diferența dintre TVA colectată sau brută și restituirile de TVA.

<sup>6</sup> scoaterea din antrepozite a unor cantități mai mari de produse, accizate cu un nivel mai redus, înainte de creșterea acestuia

accizele pentru produsele energetice înregistrează în perioada analizată o creștere de 11,9% (an/an), susținută de o dinamică pozitivă a consumului de carburanți.

Evoluția lunară a încasărilor din accize prezintă în general o volatilitate mai ridicată, determinată de politica operatorilor economici de antrepozitare fiscală a produselor accizabile.



Sursa: MF, INS, calcule proprii

**Fig.4 Încasările din accize**

Veniturile **nefiscale** au însumat 15,24 mld lei, înregistrând un avans de 19,5% (an/an).

**Sumele rambursate de Uniunea Europeană în contul plăților efectuate și donații** au totalizat 15,23 mld lei, în creștere cu 16,4% (an/an).

## II. CHELTUIELILE BUGETULUI GENERAL CONSOLIDAT

Cheltuielile bugetului general consolidat în sumă de 239,99 mld lei au crescut în termeni nominali cu 29,2% comparativ cu aceeași perioadă a anului precedent. Exprimare ca procent din Produsul Intern Brut, cheltuielile pe anul 2024 au înregistrat o creștere cu 2,0 puncte procentuale față de aceeași perioadă a anului 2023, de la 11,6% din PIB la 13,6% din PIB.

**Cheltuielile de personal** au însumat 50,33 mld lei, în creștere cu 20,7% comparativ cu aceeași perioadă a anului precedent. Exprimare ca pondere în PIB, cheltuielile de personal reprezintă un nivel de 2,8% din PIB, cu 0,2 puncte procentuale mai mari față de aceeași perioadă a anului precedent, ținând cont de creșterile salariale acordate în anul 2023.

**Cheltuielile cu bunuri și servicii** au fost de 30,28 mld lei, în creștere cu 27,5% comparativ cu aceeași perioadă a anului precedent. O creștere se reflectă la bugetele locale, respectiv 23,9% comparativ cu aceeași perioadă a anului precedent, precum și la bugetul Fondului național unic de asigurări sociale de sănătate de 24,7% pentru decontarea medicamentelor cu și fără contribuție personală și a medicamentelor utilizate în programele naționale de sănătate.

**Cheltuielile cu dobânzile** au fost de 13,78 mld lei, cu 1,11 mld lei mai mari față de aceeași perioadă a anului precedent.

**Cheltuielile cu asistența socială** au fost de 83,73 mld lei în creștere cu 26,3% comparativ cu aceeași perioadă a anului precedent. Evoluția cheltuielilor cu asistența socială a fost influențată, în principal, de majorarea de la 1 ianuarie 2024, cu 13,8% a punctului de pensie, respectiv de la 1.785 lei la 2.032 lei, a îndemnizației sociale pentru pensionari

(pensia minimă) de la 1.125 lei la 1.281 lei, în conformitate cu prevederile Legii nr. 360/2023 din 29 noiembrie 2023 privind sistemul public de pensii.

Cheltuielile cu asistența socială au fost influențate și de plățile suportate de la bugetul de stat pentru compensarea facturilor aferente consumului de energie electrică și gaze naturale, respectiv pe cele patru luni ale anului 2024, au fost în sumă de 1,93 mld lei, precum și de suma de 9,33 mld lei (0,53% din PIB) reprezentând plata în avans a pensiilor și a altor drepturi prevăzute de legile speciale, aferente lunii mai, din bugetul asigurărilor sociale de stat (8,31 mld lei), respectiv și din bugetul de stat (1,02 mld lei) conform HG nr.422/2024.

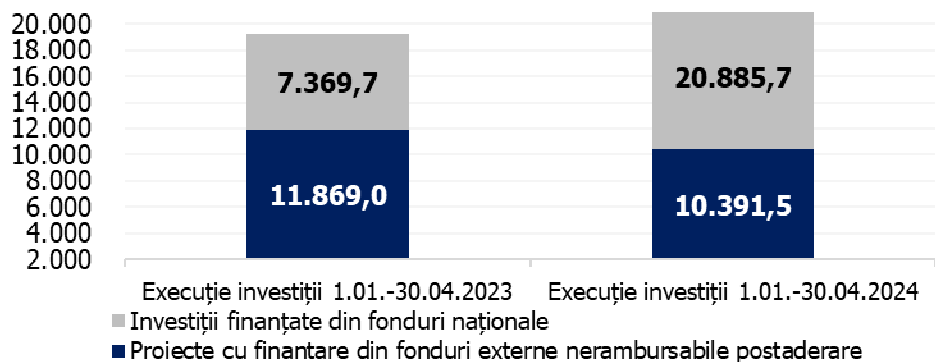
**Cheltuielile cu subvențiile** au fost de 5,02 mld lei, în principal, această sumă reprezintă subvenții pentru transportul de călători, pentru sprijinirea producătorilor agricoli, precum și pentru schema de compensare pentru consumul de energie electrică și gaze naturale al consumatorilor noncasnici (901,08 mil lei) care reprezintă 17,95% din total subvenții.

**Alte cheltuieli** au fost de 6,16 mld lei, reprezentând în principal, burse pentru elevi și studenți, susținerea cultelor, despăgubiri civile. În luna aprilie 2024 au fost efectuate plăți aferente titlurilor de plată emise de Autoritatea Națională pentru Restituirea Proprietăților potrivit Legii nr.165/2013 și a Legii nr.164/2014, de către Ministerul Finanțelor în valoare de 1,67 mld lei.

**Cheltuielile privind proiectele finanțate din fonduri externe nerambursabile** (inclusiv subvențiile de la Uniunea Europeană aferente agriculturii) au fost de 18,48 mld lei, cu 21,52% mai mari comparativ cu aceeași perioadă a anului precedent.

**Cheltuielile pentru investiții**, care includ cheltuielile de capital, precum și cele aferente programelor de dezvoltare finanțate din surse interne și externe, au fost în valoare de 31,28 mld lei, fiind de 1,6 ori mai mari față de aceeași perioadă a anului precedent, când au fost în valoare de 19,29 mld lei.

### STRUCTURA CHELTUIELILOR DE INVESTIȚII milioane lei



Sursa: MF

**Fig. 5 Structura cheltuielilor de investiții**



**BUGETUL GENERAL CONSOLIDAT**  
Realizări 01.01 - 30.04.2024

	Bugetul de stat	Bugetul centralizat al unitatilor adm. teritoriale	Bugetul asig. sociale de stat	Bugetul asig. pentru somaj	Fondul national unic de asigurari sociale de sanatate	Credite externe ministere	Bugetul institutiilor publice finantate integral sau partial din venituri proprii	Fonduri externe nerambursabile	Bugetul trezoreriei statului	Bugetul Companiei nationale de administrare a infrastructurii rutiere	Eximbank	Total	Transferuri intre bugete (se scad)	Total buget general consolidat	Operatiuni financiare	PIB 2024	1.767.300,0	- milioane lei -	
																Sume	% din PIB		
<b>VENITURI TOTALE</b>	87.959,1	48.154,8	44.898,4	709,3	21.196,9		17.794,9	142,8	491,3	4.669,6	214,3	226.231,2	-40.100,1	186.131,1	-3.435,5	182.695,6	10,3		
Venituri curente	70.097,6	37.696,3	36.580,4	709,0	20.579,5		7.984,5		491,3	585,9	198,9	174.923,2	-8.007,7	166.915,5		166.915,5	9,4		
Venituri fiscale	59.520,1	28.933,4			1.208,8		577,4					90.239,6		90.239,6		90.239,6	5,1		
<b>Impozitul pe profit, salarii, venit si castiguri din capital</b>	14.049,7	11.854,6										25.904,2		25.904,2		25.904,2	1,5		
Impozitul pe profit	9.201,6	31,7										9.233,3		9.233,3		9.233,3	0,5		
Impozitul pe salarii si venit	3.775,2	11.818,8										15.594,0		15.594,0		15.594,0	0,9		
Alte impozite pe venit, profit si castiguri din capital	1.072,9	4,1										1.077,0		1.077,0		1.077,0	0,1		
<b>Impozite si taxe pe proprietate</b>	0,2	6.125,3										6.125,5		6.125,5		6.125,5	0,3		
<b>Impozite si taxe pe bunuri si servicii</b>	44.920,7	10.723,0			1.208,8		111,7					56.964,1		56.964,1		56.964,1	3,2		
TVA	29.663,2	8.903,3										38.566,5		38.566,5		38.566,5	2,2		
Accize	11.977,0											11.977,0		11.977,0		11.977,0	0,7		
Alte impozite si taxe pe bunuri si servicii	1.673,0	71,6			1.208,8							2.953,4		2.953,4		2.953,4	0,2		
Taxe pe utilizarea bunurilor, autorizarea utilizarii bunurilor sau pe desfasurarea de activitati	1.607,5	1.748,1					111,7					3.467,2		3.467,2		3.467,2	0,2		
<b>Impozit pe comerțul exterior si tranzactiile internationale (taxe vamale)</b>	546,7											546,7		546,7		546,7	0,0		
Alte impozite si taxe fiscale	2,8	230,5					465,7					699,0		699,0		699,0	0,0		
Contributii de asigurari	4.912,6		36.546,1	701,2	19.336,3		0,3					61.496,5	-58,1	61.438,4		61.438,4	3,5		
Venituri nefiscale	5.664,9	8.762,9	34,3	7,8	34,4		7.406,8		491,3	585,9	198,9	23.187,1	-7.949,6	15.237,5		15.237,5	0,9		
Venituri suplimentare incasate din digitalizare																			
Subventii		9.741,4	8.309,0		617,5		9.305,0	37,1		4.082,4		32.092,4	-32.092,4						
Venituri din capital	158,8	162,4					168,2					489,4		489,4		489,4	0,0		
Donatii		0,1								1,3		1,4		1,4		1,4	0,0		
Sume primite de la UE/alti donatori în contul platilor efectuate si prefinantari	6.009,7	268,5		0,0			176,6	9,2				6.464,1		6.464,1		6.464,1	0,4		
Operatiuni financiare	3.420,1										15,4	3.435,5		3.435,5	-3.435,5				
Sume în curs de distribuie	64,8	0,0										64,8		64,8		64,8	0,0		
Alte sume primite de la UE	120,8	26,3					136,0					283,1		283,1		283,1	0,0		
Sume primite de la UE/alti donatori in contul platilor efectuate si prefinantari aferente cadrului financiar 2014-2020	6.824,2	259,7					24,6	96,5				7.205,0		7.205,0		7.205,0	0,4		
Sume aferente asistentei financiare nerambursabile alocate pentru PNRR	1.263,1		9,0	0,2								1.272,4		1.272,4		1.272,4	0,1		

**BUGETUL GENERAL CONSOLIDAT**  
Realizări 01.01 - 30.04.2024

	Bugetul de stat	Bugetul centralizat al unitatilor adm. teritoriale	Bugetul asig sociale de stat	Bugetul asig. pentru somaj	Fondul national unic de asigurari sociale de sanatate	Credite externe ministere	Bugetul institutiilor publice finantate integral sau partial din venituri proprii	Fonduri externe nerambursabile	Bugetul trezoreriei statului	Bugetul Companiei nationale de administrare a infrastructurii rutiere	Eximbank	Total	Transferuri intre bugete (se scad)	Total buget general consolidat	Operatiuni financiare	PIB 2024	1.767.300,0	- milioane lei -	
																		Buget general consolidat	
																		Sume	% din PIB
<b>CHELTUIELI TOTALE</b>	<b>138.548,6</b>	<b>44.640,1</b>	<b>52.697,5</b>	<b>611,4</b>	<b>25.333,5</b>		<b>14.908,9</b>	<b>119,2</b>	<b>418,9</b>	<b>4.633,6</b>	<b>982,2</b>	<b>282.894,0</b>	<b>-40.100,1</b>	<b>242.793,9</b>	<b>-2.807,7</b>		<b>239.986,2</b>	<b>13,6</b>	
<b>Cheltuieli curente</b>	<b>131.642,7</b>	<b>35.513,5</b>	<b>52.701,1</b>	<b>618,8</b>	<b>25.359,9</b>		<b>14.487,0</b>	<b>119,2</b>	<b>418,9</b>	<b>2.119,5</b>	<b>40,0</b>	<b>263.020,6</b>	<b>-40.026,3</b>	<b>222.994,3</b>	<b>-831,1</b>		<b>222.163,2</b>	<b>12,6</b>	
Cheltuieli de personal	26.872,3	14.695,0	158,2	70,0	155,4		8.082,4				3,1	50.332,8		50.332,8			50.332,8	2,8	
Bunuri si servicii	4.188,7	11.139,1	235,7	12,3	18.661,4		3.582,7		7,2	533,7	27,8	38.388,5	-8.112,6	30.275,9			30.275,9	1,7	
Dobanzi	12.686,0	616,5	50,5	1,5	22,6		0,0		411,7	2,1		13.791,0	-14,9	13.776,1			13.776,1	0,8	
Subventii	2.920,1	1.796,8		3,8			298,6					5.019,3		5.019,3			5.019,3	0,3	
Transferuri intre unitati ale administratiei publice	21.126,2	149,5		64,7	4.519,9		195,4					26.055,7	-25.363,8	691,9			691,9	0,0	
Alte transferuri	9.239,9	619,1	0,2	0,0			835,0	0,3				10.694,5	-50,3	10.644,2			10.644,2	0,6	
Proiecte cu finantare din fonduri externe nerambursabile	8.226,8	473,8		0,0			310,1	9,2				9.020,0	-2.026,4	6.993,6			6.993,6	0,4	
Asistenta sociala	26.556,0	2.446,1	52.244,6	434,6	1.999,6		51,9					83.732,8		83.732,8			83.732,8	4,7	
Proiecte cu finantare din fonduri externe nerambursabile aferente cadrului financiar 2014-2020	9.303,6	1.244,7					292,7	109,7				10.950,7	-1.200,0	9.750,6			9.750,6	0,6	
Alte cheltuieli	5.112,8	806,0	1,1	31,5	1,1		617,7			1,0	9,0	6.580,2	-422,8	6.157,5			6.157,5	0,3	
Proiecte cu finantare din sumele reprezentând asistenta financiara nerambursabila aferenta PNRR	1.644,3	328,4	10,7	0,3			32,4					2.016,1	-279,2	1.736,9			1.736,9	0,1	
Proiecte cu finantare din sumele aferente componenteii de imprumut a PNRR	3.470,2	1.198,6					129,3			1.286,2		6.084,3	-2.532,1	3.552,2	-831,1		2.721,1	0,2	
Cheltuieli aferente programelor cu finantare rambursabila	295,7						58,9					354,6	-24,2	330,4			330,4	0,0	
<b>Cheltuieli de capital</b>	<b>7.195,3</b>	<b>8.697,3</b>	<b>2,6</b>	<b>2,3</b>	<b>0,1</b>		<b>527,8</b>			<b>2.480,0</b>		<b>18.905,3</b>	<b>-39,7</b>	<b>18.865,7</b>			<b>18.865,7</b>	<b>1,1</b>	
Active nefinanciare	7.178,0	8.639,7	2,6	2,3	0,1		527,8			2.480,0		18.830,4	-39,7	18.790,8			18.790,8	1,1	
Active financiare	17,3	57,6										74,9		74,9			74,9	0,0	
<b>Operatiuni financiare</b>	<b>251,8</b>	<b>782,5</b>								<b>34,2</b>	<b>942,2</b>	<b>2.010,8</b>	<b>-34,2</b>	<b>1.976,6</b>	<b>-1.976,6</b>				
Imprumuturi											708,0	708,0		708,0	-708,0				
Rambursari de credite	251,8	782,5								34,2	234,2	1.302,8	-34,2	1.268,6	-1.268,6				
<b>Plati efectuate in anii precedenti si recuperate in anul curent</b>	<b>-541,1</b>	<b>-353,2</b>	<b>-6,2</b>	<b>-9,7</b>	<b>-26,5</b>		<b>-105,9</b>	<b>0,0</b>				<b>-1.042,6</b>		<b>-1.042,6</b>			<b>-1.042,6</b>	<b>-0,1</b>	
<b>EXCEDENT(+)/DEFICIT(-)</b>	<b>-50.589,6</b>	<b>3.514,7</b>	<b>-7.799,1</b>	<b>97,9</b>	<b>-4.136,6</b>		<b>2.886,0</b>	<b>23,5</b>	<b>72,4</b>	<b>35,9</b>	<b>-768,0</b>	<b>-56.662,8</b>		<b>-56.662,8</b>	<b>-627,8</b>		<b>-57.290,6</b>	<b>-3,24</b>	

## EXECUȚIA BUGETULUI GENERAL CONSOLIDAT

	Realizări 1.01.-30.04.2023			Realizări 1.01.-30.04.2024			Diferențe față de	2024
	mil.lei	% din PIB	% din total	mil.lei	% din PIB	% din total	mil.lei	(%)
<b>PIB</b>	<b>1.605.591,1</b>			<b>1.767.300,0</b>				
<b>VENITURI TOTALE</b>	<b>158.411,5</b>	<b>9,9</b>	<b>100,0</b>	<b>182.695,6</b>	<b>10,3</b>	<b>100,0</b>	<b>24.284,1</b>	<b>15,3%</b>
Venituri curente	144.680,8	9,0	91,3	166.915,5	9,4	91,4	22.234,7	15,4%
Venituri fiscale	81.358,2	5,1	51,4	90.239,6	5,1	49,4	8.881,4	10,9%
<b>Impozitul pe profit, salarii, venit si castiguri din capital</b>	<b>20.456,3</b>	<b>1,3</b>	<b>12,9</b>	<b>25.904,2</b>	<b>1,5</b>	<b>14,2</b>	<b>5.447,9</b>	<b>26,6%</b>
Impozitul pe profit	6.378,8	0,4	4,0	9.233,3	0,5	5,1	2.854,5	44,7%
Impozitul pe salarii si venit	13.100,9	0,8	8,3	15.594,0	0,9	8,5	2.493,0	19,0%
Alte impozite pe venit, profit si castiguri din capital	976,6	0,1	0,6	1.077,0	0,1	0,6	100,4	10,3%
<b>Impozite si taxe pe proprietate</b>	<b>5.294,7</b>	<b>0,3</b>	<b>3,3</b>	<b>6.125,5</b>	<b>0,3</b>	<b>3,4</b>	<b>830,9</b>	<b>15,7%</b>
<b>Impozite si taxe pe bunuri si servicii</b>	<b>54.456,3</b>	<b>3,4</b>	<b>34,4</b>	<b>56.964,1</b>	<b>3,2</b>	<b>31,2</b>	<b>2.507,8</b>	<b>4,6%</b>
TVA	32.760,6	2,0	20,7	38.566,5	2,2	21,1	5.805,9	17,7%
Accize	13.069,7	0,8	8,3	11.977,0	0,7	6,6	-1.092,7	-8,4%
Alte impozite si taxe pe bunuri si servicii	5.720,9	0,4	3,6	2.953,4	0,2	1,6	-2.767,5	-48,4%
Taxe pe utilizarea bunurilor, autorizarea utilizarii bunurilor sau pe desfasurarea de activitati	2.905,1	0,2	1,8	3.467,2	0,2	1,9	562,1	19,3%
<b>Impozit pe comertul exterior si tranzactiile internationale (taxe vamale)</b>	<b>561,8</b>	<b>0,0</b>	<b>0,4</b>	<b>546,7</b>	<b>0,0</b>	<b>0,3</b>	<b>-15,1</b>	<b>-2,7%</b>
Alte impozite si taxe fiscale	589,1	0,0	0,4	699,0	0,0	0,4	109,9	18,7%
Contributii de asigurari	50.569,3	3,1	31,9	61.438,4	3,5	33,6	10.869,1	21,5%
Venituri nefiscale	12.753,3	0,8	8,1	15.237,5	0,9	8,3	2.484,1	19,5%
Venituri suplimentare incasate din digitalizare								
Subventii								
Venituri din capital	512,7	0,0	0,3	489,4	0,0	0,3	-23,3	-4,5%
Donatii				1,4	0,0	0,0	1,4	
Sume primite de la UE/alti donatori în contul platilor efectuate si prefinantari	554,8	0,0	0,4	6.464,1	0,4	3,5	5.909,3	1065,2%
Operatiuni financiare								
Sume in curs de distribuire	138,2	0,0	0,1	64,8	0,0	0,0	-73,4	-53,1%
Alte sume primite de la UE	29,0	0,0	0,0	283,1	0,0	0,2	254,1	876,6%
Sume primite de la UE/alti donatori in contul platilor efectuate si prefinantari aferente cadrului financiar 2014-2020	12.018,8	0,7	7,6	7.205,0	0,4	3,9	-4.813,8	-40,1%
Sume aferente asistentei financiare nerambursabile alocate pentru PNRR	477,2	0,0	0,3	1.272,4	0,1	0,7	795,1	166,6%
<b>CHELTUIELI TOTALE</b>	<b>185.765,7</b>	<b>11,6</b>	<b>100,0</b>	<b>239.986,2</b>	<b>13,6</b>	<b>100,0</b>	<b>54.220,5</b>	<b>29,2%</b>
Cheltuieli curente	179.111,5	11,2	96,4	222.163,2	12,6	92,6	43.051,7	24,0%
Cheltuieli de personal	41.717,8	2,6	22,5	50.332,8	2,8	21,0	8.615,0	20,7%
Bunuri si servicii	23.744,5	1,5	12,8	30.275,9	1,7	12,6	6.531,5	27,5%
Dobanzi	12.669,9	0,8	6,8	13.776,1	0,8	5,7	1.106,2	8,7%
Subventii	6.782,6	0,4	3,7	5.019,3	0,3	2,1	-1.763,3	-26,0%
Transferuri între unitati ale administratiei publice	813,5	0,1	0,4	691,9	0,0	0,3	-121,6	-14,9%
Alte transferuri	8.560,4	0,5	4,6	10.644,2	0,6	4,4	2.083,8	24,3%
Proiecte cu finantare din fonduri externe nerambursabile	1.238,1	0,1	0,7	6.993,6	0,4	2,9	5.755,5	464,9%
Asistenta sociala	66.293,0	4,1	35,7	83.732,8	4,7	34,9	17.439,8	26,3%
Proiecte cu finantare din fonduri externe nerambursabile aferente cadrului financiar 2014-2020	13.419,1	0,8	7,2	9.750,6	0,6	4,1	-3.668,4	-27,3%
Alte cheltuieli	2.886,4	0,2	1,6	6.157,5	0,3	2,6	3.271,1	113,3%
Proiecte cu finantare din sumele reprezentand asistenta financiara nerambursabila aferenta PNRR	551,7	0,0	0,3	1.736,9	0,1	0,7	1.185,2	214,8%
Proiecte cu finantare din sumele aferente componentei de imprumut a PNRR	300,1	0,0	0,2	2.721,1	0,2	1,1	2.421,0	806,7%
Cheltuieli aferente programelor cu finantare rambursabila	134,5	0,0	0,1	330,4	0,0	0,1	195,9	145,7%
Cheltuieli de capital	7.496,6	0,5	4,0	18.865,7	1,1	7,9	11.369,1	151,7%
Operatiuni financiare								
Plati efectuate in anii precedenti si recuperate in anul curent	-842,3	-0,1	-0,5	-1.042,6	-0,1	-0,4	-200,3	23,8%
<b>EXCEDENT(+)/DEFICIT(-)</b>	<b>-27.354,2</b>	<b>-1,70</b>		<b>-57.290,6</b>	<b>-3,24</b>		<b>-29.936,3</b>	