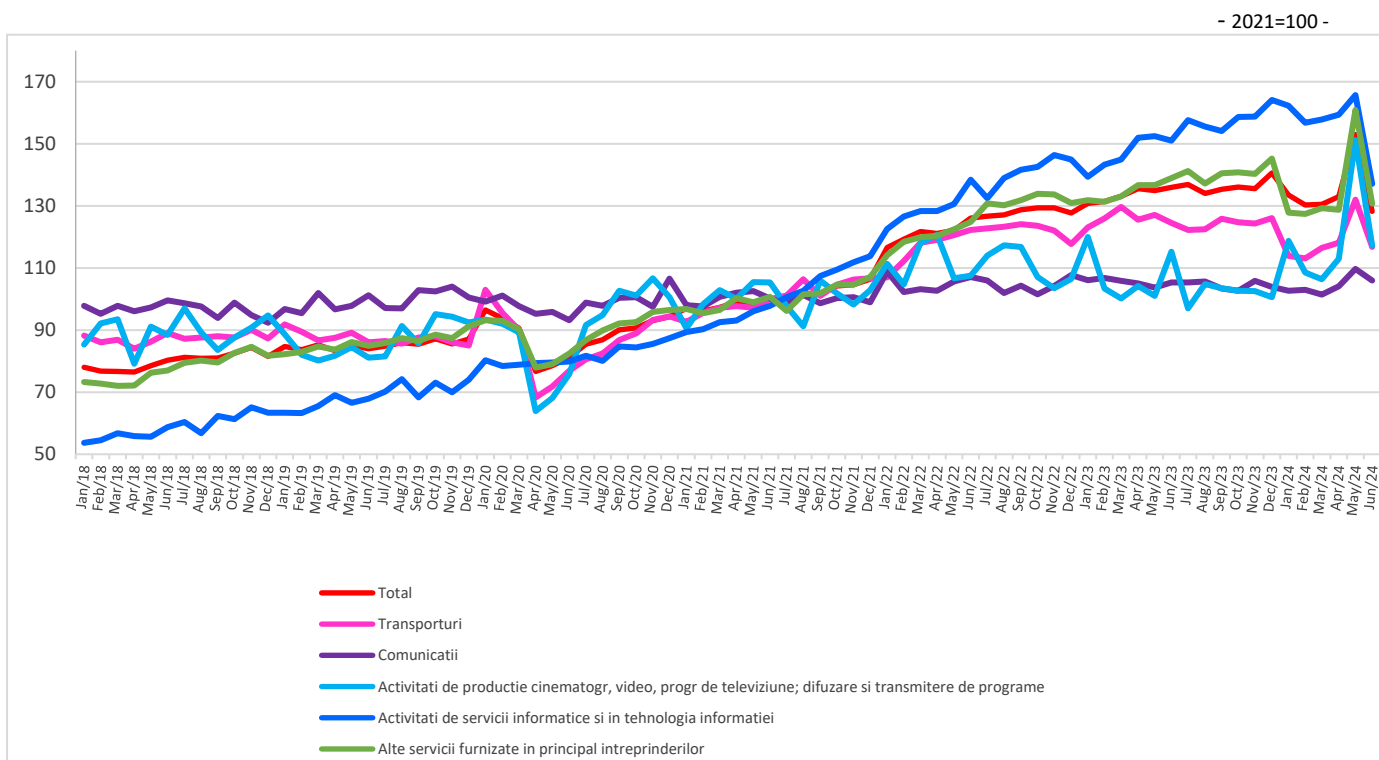


Domeniul: Comerț- servicii

## Cifra de afaceri din serviciile de piață prestate în principal întreprinderilor în luna iunie 2024

- În luna iunie 2024, **cifra de afaceri din serviciile de piață prestate în principal întreprinderilor** a scăzut față de luna mai 2024 atât ca serie brută cu **12,9%**, cât și ca serie ajustată în funcție de numărul de zile lucrătoare și de sezonalityte cu **16,3%**.
- Față de luna iunie 2023, **cifra de afaceri din serviciile de piață prestate în principal întreprinderilor**, în luna iunie 2024, a scăzut atât ca serie brută cu **8,4%**, cât și ca serie ajustată în funcție de numărul de zile lucrătoare și de sezonalityte cu **5,8%**.
- În perioada 1.I-30.VI.2024, **cifra de afaceri din serviciile de piață prestate în principal întreprinderilor**, a scăzut față de perioada 1.I-30.VI.2023 ca serie brută cu **0,1%**, iar ca serie ajustată în funcție de numărul de zile lucrătoare și de sezonalityte a crescut cu **0,8%**.

**Evoluția lunară a indicilor producției din serviciile de piață prestate în principal întreprinderilor, conform CAEN Rev. 2 (serie ajustată în funcție de numărul de zile lucrătoare și de sezonalityte) ianuarie 2018 - iunie 2024**



[Datele graficului în format xls \(VI.2023 – VI.2024\)](#)

**Indicii producției din serviciile de piață  
prestate în principal întreprinderilor**

		IUNIE 2024 în % față de :		1.I-30.VI.2024/ 1.I-30.VI.2023 -%-
		MAI 2024	IUNIE 2023	
<b>Total</b>	<b>B</b>	<b>87,1</b>	<b>91,6</b>	<b>99,9</b>
	<b>S</b>	<b>83,7</b>	<b>94,2</b>	<b>100,8</b>
Transporturi	B	89,1	91,5	94,3
	S	88,4	93,8	94,0
Comunicații	B	94,2	98,6	99,1
	S	96,6	100,6	99,1
Activități de producție cinematografică, video, programe de televiziune; difuzare și transmitere de programe	B	77,5	101,2	112,7
	S	77,5	101,7	111,0
Activități de servicii informatice și în tehnologia informației	B	85,8	87,2	104,5
	S	82,7	90,7	106,4
Alte servicii furnizate în principal întreprinderilor <sup>1</sup>	B	86,6	92,7	99,6
	S	81,3	94,1	99,6

Notă: B= serie brută; S= serie ajustată în funcție de numărul de zile lucrătoare și de sezonality

[Datele tabelului în format xls](#)

### Iunie 2024 comparativ cu mai 2024

**Cifra de afaceri din serviciile de piață prestate în principal întreprinderilor**, serie brută, în luna iunie 2024, comparativ cu luna precedentă, a scăzut, pe ansamblu, cu 12,9%, ca urmare a scăderii cifrei de afaceri din activitățile de producție cinematografică, video, programe de televiziune; difuzare și transmitere de programe (-22,5%), activitățile de servicii informatice și în tehnologia informației (-14,2%), alte servicii furnizate în principal întreprinderilor<sup>1</sup> (-13,4%), activitățile de transporturi (-10,9%) și din activitățile de comunicații (-5,8%).

**Cifra de afaceri din serviciile de piață prestate în principal întreprinderilor**, serie ajustată în funcție de numărul de zile lucrătoare și de sezonality, în luna iunie 2024, comparativ cu luna precedentă, a scăzut, pe ansamblu, cu 16,3%.

### Iunie 2024 comparativ cu iunie 2023

**Cifra de afaceri din serviciile de piață prestate în principal întreprinderilor**, serie brută, în luna iunie 2024, comparativ cu luna iunie 2023, a scăzut, pe ansamblu, cu 8,4%, ca urmare a scăderii cifrei de afaceri din activitățile de servicii informatice și în tehnologia informației (-12,8%), activitățile de transporturi (-8,5%), alte servicii furnizate în principal întreprinderilor<sup>1</sup> (-7,3%) și din activitățile de comunicații (-1,4%). Activitățile de producție cinematografică, video, programe de televiziune; difuzare și transmitere de programe au crescut cu 1,2%.

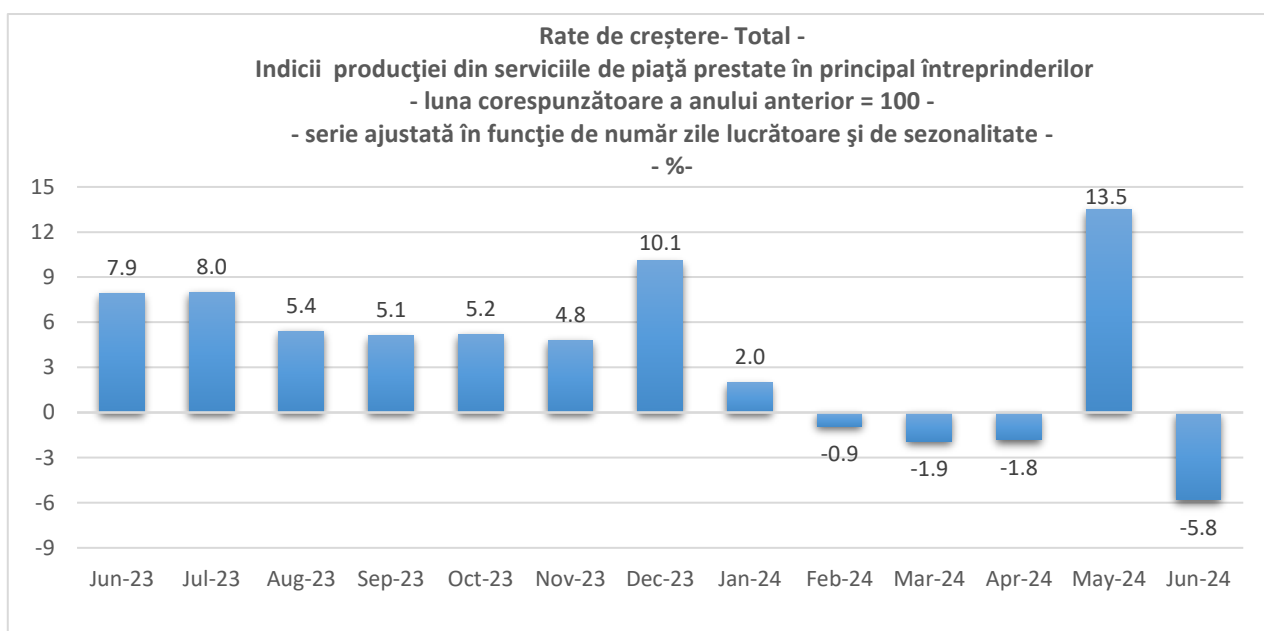
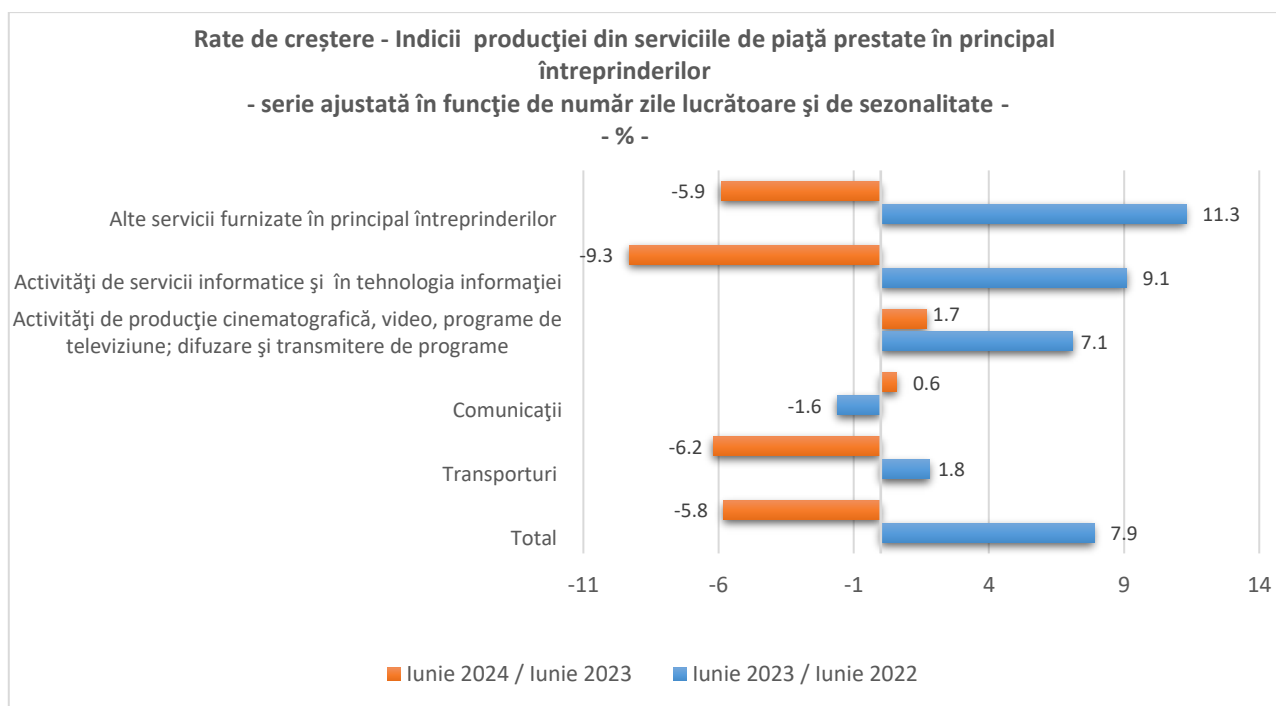
**Cifra de afaceri din serviciile de piață prestate în principal întreprinderilor**, serie ajustată în funcție de numărul de zile lucrătoare și de sezonality, în luna iunie 2024, comparativ cu luna iunie 2023, a scăzut, pe ansamblu, cu 5,8%.

<sup>1</sup> activități de editare; activități juridice și de contabilitate; activități de consultanță în management; activități de arhitectură și inginerie; activități de testări și analiză tehnică; publicitate și activități de studiere a pieței; alte activități profesionale, științifice și tehnice; activități de servicii privind forța de muncă; activități de investigație și protecție; activități de peisagistică și servicii pentru clădiri; activități de secretariat, servicii suport și alte activități de servicii prestate în principal întreprinderilor; tranzacții imobiliare; activități de închiriere și leasing

## Perioada 1.I-30.VI.2024 comparativ cu perioada 1.I-30.VI.2023

În perioada **1.I-30.VI.2024** comparativ cu perioada **1.I-30.VI.2023**, **cifra de afaceri din serviciile de piață prestate în principal întreprinderilor**, serie brută, a scăzut, pe ansamblu, cu 0,1%, ca urmare a scăderii înregistrate la activitățile de transporturi (-5,7%), activitățile de comunicații (-0,9%) și la alte servicii furnizate în principal întreprinderilor<sup>1</sup> (-0,4%). Creșteri au înregistrat: activitățile de producție cinematografică, video, programe de televiziune; difuzare și transmitere de programe (+12,7%) și activitățile de servicii informatice și în tehnologia informației (+4,5%).

În perioada **1.I-30.VI.2024** comparativ cu perioada **1.I-30.VI.2023**, **cifra de afaceri din serviciile de piață prestate în principal întreprinderilor**, serie ajustată în funcție de numărul de zile lucrătoare și de sezonality, a crescut, pe ansamblu, cu 0,8%.



## Informații suplimentare:

- ✓ **Cifra de afaceri netă (exclusiv TVA)** se calculează prin însumarea veniturilor facturate rezultate din vânzări de bunuri, vânzări de mărfuri, executarea de lucrări și prestarea de servicii, mai puțin rabaturile, remizele și alte reduceri acordate clienților. **Nu sunt incluse** în cifra de afaceri: valoarea ambalajelor restituite după livrare; accizele; subvențiile primite de la autoritățile publice sau instituții ale UE; vânzarea propriilor terenuri și a activelor fixe; rabaturile, remizele și alte reduceri acordate clienților.
- ✓ Indicii producției din serviciile de piață prestate în principal întreprinderilor sunt indici de tip Laspeyres și sunt calculați din cifra de afaceri, în condiții metodologice și de prețuri comparabile. Pentru exprimarea valorilor din perioada curentă în prețurile perioadei de referință se utilizează indici de preț deflatori. Primii indici obținuți sunt la nivel de diviziune/grupă CAEN Rev.2, apoi prin agregări succesive se obțin indici la niveluri agregate. Ponderile utilizate la agregare sunt calculate pe baza valorii adăugate brute la costul factorilor conform rezultatelor Anchetei Structurale în Întreprinderi din anul de referință (2021).

Pentru interpretarea corectă a indicatorilor, vă rugăm să consultați [Precizările Metodologice atașate comunicatului pe homepage](#).

Informații suplimentare se pot obține din baza de date TEMPO online a INS (datele pentru luna iunie 2024 vor fi disponibile în 23 august 2024) și publicația statistică Buletin Statistic Lunar (termen de apariție 28 august 2024).

Următorul comunicat de presă va apărea joi, 26 septembrie 2024.

Arhiva comunicatelor de presă: <https://insse.ro/cms/ro/comunicate-de-presa-view>

### Direcția de Comunicare

e-mail: [birou presa@insse.ro](mailto:birou presa@insse.ro)

Tel: +4021 3181869