

Execuția bugetului general consolidat pe anul 2023, conform datelor operative s-a încheiat cu un **deficit de 89,90 mld lei**, respectiv 5,68% din PIB față de **deficitul de 80,77 mld lei**, respectiv 5,76% din PIB aferent anului 2022. (Anexa nr. 1 și Anexa nr. 2).

I. VENITURILE BUGETULUI GENERAL CONSOLIDAT

Veniturile totale au însumat 521,45 mld lei în 2023, în creștere cu 13,3% (an/an). Dinamica acestora a fost susținută în principal de evoluția încasărilor din fonduri europene, impozitul pe salarii și venit și contribuții de asigurări. De asemenea, au fost consemnate evoluții favorabile, însă mai temperate, și în cazul veniturilor din TVA, impozitul pe profit și venituri nefiscale.

Încasările din **impozitul pe salarii și venit** au totalizat 40,41 mld lei, înregistrând o creștere de 19,9% (an/an), determinată de sporul încasărilor din *impozitul pe veniturile din pensii* (41,8%¹) și *impozitul pe dividende* (32,3%)², încasările aferente declarației unice consemnând, de asemenea, o dinamică pozitivă, de 11,8%. Totodată, veniturile din *impozitul pe salarii* au înregistrat un avans de 11,2%, sub evoluția fondului de salarii din economie (15,6%³), dinamica acestei categorii de încasări fiind influențată de i) extinderea în sectorul agricol și industria alimentară a facilității acordate salariaților din construcții, ii) de noile măsuri fiscale privind modificarea deducerilor personale introduse prin O.G. nr. 16/2022, iii) neimpozitarea sumei de 200 lei/lună pentru salariații care încasează salariul minim brut, iv) majorarea salariului minim brut pe țară⁴ și v) modificarea reglementărilor

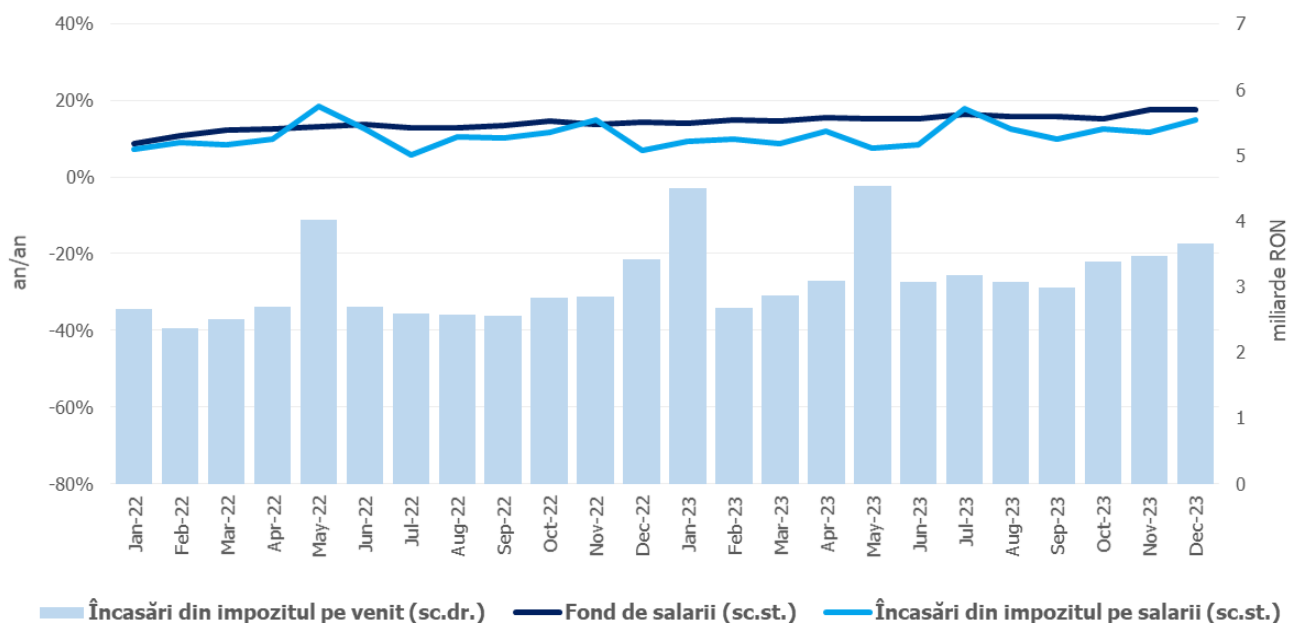
¹ include majorarea punctului de pensie cu 12,5% (de la 1586 lei la 1785 lei) începând cu 1 ianuarie 2023.

² pe seama creșterii semnificative a dividendelor distribuite în baza situațiilor financiare interimare întocmite în cursul anului 2022, cu reținerea cotei de impozit de 5%.

³ Evoluția fondului de salarii din economie reflectă dinamicile câștigului salarial mediu brut (14,1%) și a efectivului de salariați (1,3%) înregistrate în dec22-nov23 comparativ cu dec21-nov22.

⁴ Hotărârea nr. 900/2023 din 28 septembrie 2023

facilităților fiscale pentru salariații ce desfășoară activități de creare de programe pentru calculator (Legea nr. 296/2023).



Sursa: MF, INS, calcule proprii

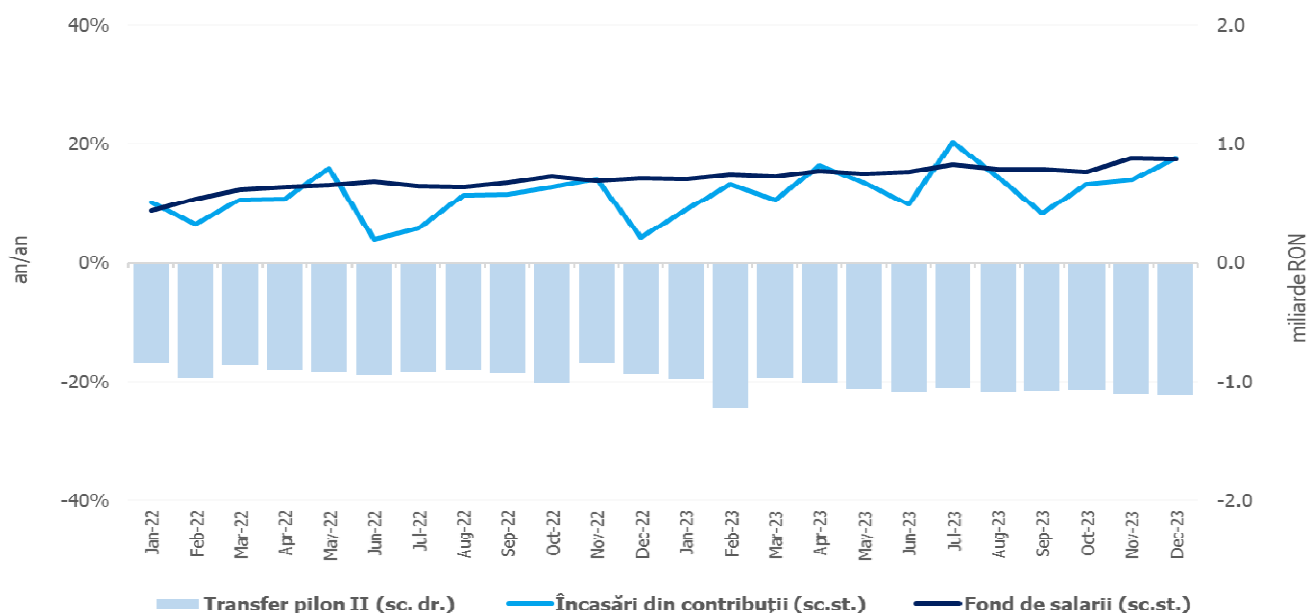
Fig.1 Impozitul pe venit

Contribuțiile de asigurări au înregistrat 158,66 mld lei, în creștere cu 13,4% (an/an). Ca și în cazul impozitului pe salarii, dinamica acestora s-a situat sub evoluția fondului de salarii din economie, ca efect i) al extinderii în sectorul agricol și industria alimentară a facilității acordate salariaților din construcții, conform Legii nr. 135/2022, ii) al măsurii privind încetarea de la plată a CASS pentru veniturile din pensii mai mari de 4.000 lei⁵ și restituirea, începând cu 1 martie 2023, a sumei reținute cu titlul de CASS din veniturile din pensii⁶ (efect bugetar de -0,7 miliarde lei), iii) al neincluserii în baza lunară de calcul a contribuțiilor sociale obligatorii a sumei de 200 lei/lună pentru angajații care încasează salariul minim brut pe țară, iv) respectiv al modificării reglementărilor privind facilitățile fiscale acordate salariaților din sectorul construcții, agricol, industria alimentară și a activităților de creare de

⁵ în baza Deciziei CCR nr.650/15.12.2022 privind neconstituționalitatea dispozițiilor O.U.G. nr.130/2021.

⁶ din aplicarea prevederilor O.U.G. nr.4/2023 privind stabilirea unor măsuri de restituire a unor contribuții de asigurări sociale de sănătate.

programe pentru calculator⁷.



Sursa: MF, INS, calcule proprii

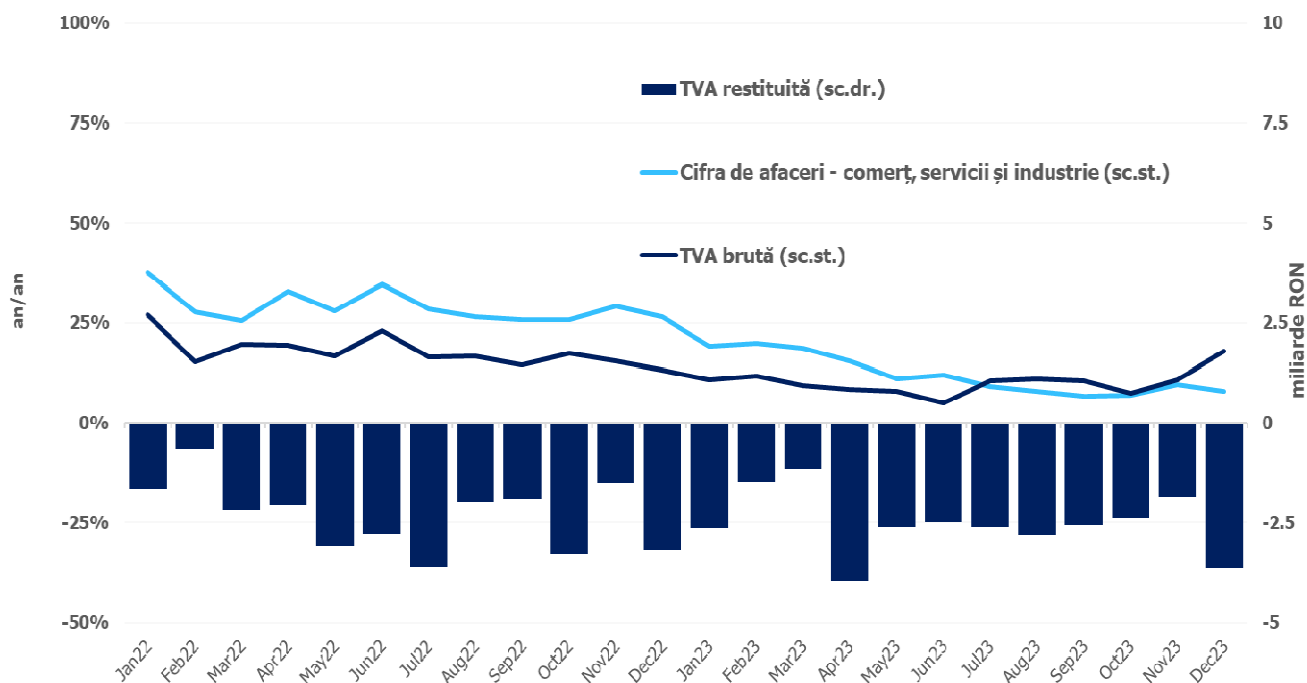
Fig.2. Contribuții de asigurări

Încasările din **impozitul pe profit** au însumat 29,13 mld lei, consemnând o creștere de 9,2% (an/an), susținută de avansul încasărilor din impozitul pe profit de la agenții economici (12,1%) și de la băncile comerciale (13,5%), atenuat însă de redirecționarea din impozitul pe profit a sumei de -0,8 mld lei pentru efectuarea de sponsorizări și/sau acte de mecenat sau acordarea de burse private (conform Legii nr. 322/2021).

Încasările nete din **TVA⁸** au înregistrat 104,33 mld lei, în creștere cu 10,9% (an/an). Comparativ cu dinamica înregistrată anul trecut, în 2023 se remarcă o evoluție mai temperată a acestei categorii de venituri, explicată atât de decelerarea bazei macroeconomice relevante (și pe fondul unui efect de bază ridicat aferent anului anterior), cât și de majorarea restituirilor de TVA cu 8,2%, față de nivelul rambursat în aceeași perioadă a anului trecut (30,3 mld. lei în 2023, comparativ cu 28,0 mld lei în 2022).

⁷ O.U.G. nr. 93 pentru stabilirea salariului de bază minim brut pe țară garantat în plată pentru sectoarele construcții, agricol și industria alimentară; Legea nr. 296 privind unele măsuri fiscal-bugetare pentru asigurarea sustenabilității financiare a României pe termen lung

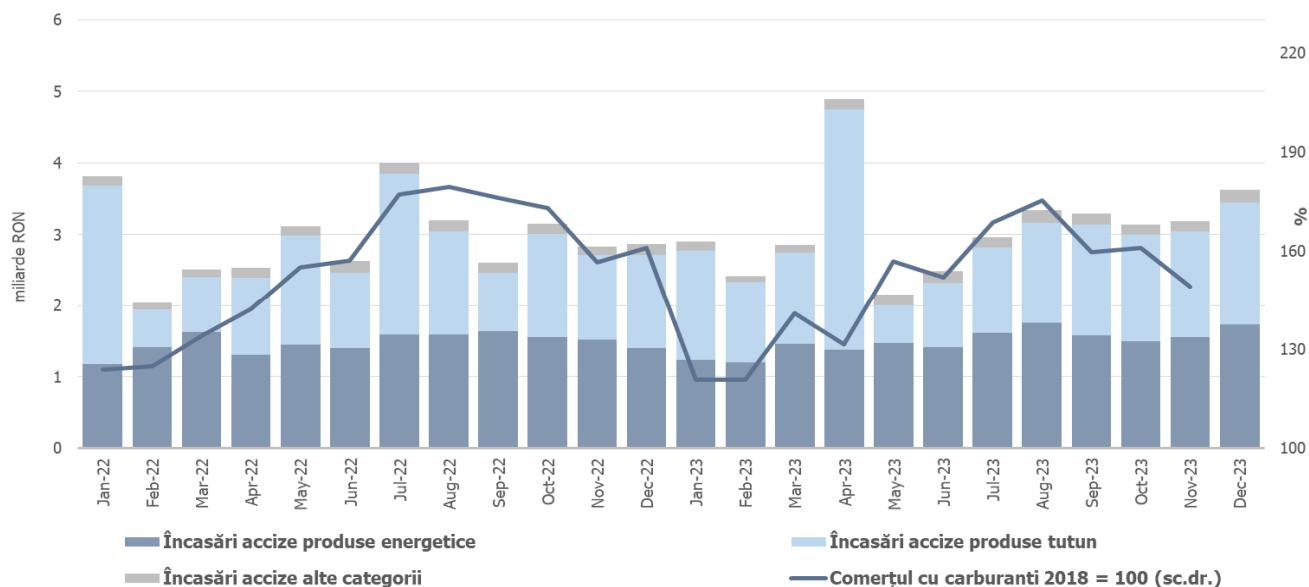
⁸ Veniturile nete din TVA reprezintă diferența dintre TVA colectată sau brută și restituirile de TVA.



Sursa: MF, INS, calcule proprii

Fig.3 Încasările din taxa pe valoarea adăugată

Veniturile din **accize** au însumat 37,26 mld lei, consemnând o creștere de 5,5% față de nivelul de anul trecut. În structură, încasările din *accizele pentru produsele din tutun* au înregistrat un avans de 10,4% (influențat și de creșterea accizei la țigarete de la 1 aprilie 2023), în timp ce dinamica încasărilor din *accizele pentru produsele energetice* a devenit pozitivă (1,1%), pe fondul evoluției favorabile înregistrată în luna decembrie (+23,3%). Evoluția lunară a încasărilor din accize prezintă în general o volatilitate mai ridicată, determinată de politica operatorilor economici de antrepozitare fiscală a produselor accizabile.



Sursa: MF, INS, calcule proprii

Fig.4 Încasările din accize

Veniturile **nefiscale** au însumat 42,66 mld lei, consemnând un avans de 7,5% (an/an), susținut de încasările din dividende și sumele din vânzarea certificatelor de emisii de gaze cu efect de seră. Pe de altă parte, s-a înregistrat o diminuare a încasărilor din redevențe - pe fondul evoluției descendente a prețurilor energiei, respectiv a vărsămintelor din veniturile nete ale B.N.R.

Sumele rambursate de Uniunea Europeană în contul plăților efectuate și donații au totalizat 67,71 mld lei, în creștere cu 39,8% (an/an).

II. CHELTUIELILE BUGETULUI GENERAL CONSOLIDAT

Cheltuielile bugetului general consolidat în sumă de 611,35 mld lei au crescut în termeni nominali cu 13,0% comparativ cu anul precedent. Exprimare ca procent din Produsul Intern Brut, cheltuielile pe anul 2023 și-au menținut ponderea la nivelul de 38,6% din PIB.

Cheltuielile de personal au însumat 132,7 mld lei, în creștere cu 12,8% comparativ cu anul precedent. Exprimat ca pondere în PIB, cheltuielile de personal și-au menținut ponderea la nivelul de 8,4% din PIB.

Cheltuielile cu bunuri și servicii au fost 77,16 mld lei, în creștere cu 6,5% comparativ cu anul 2022. O creștere se reflectă la bugetele locale, respectiv 3,3% comparativ cu anul precedent, precum și la bugetul Fondului național unic de asigurări sociale de sănătate de 17,1% pentru decontarea medicamentelor cu și fără contribuție personală și a medicamentelor utilizate în programele naționale de sănătate.

Cheltuielile cu dobânzile au fost de 30,62 mld lei, cu 1,53 mld lei mai mult față de anul precedent, respectiv 5,2% comparativ cu anul anterior.

Cheltuielile cu asistența socială au fost de 191,01 mld lei în creștere cu 9,6% comparativ cu anul precedent. Evoluția cheltuielilor cu asistența socială a fost influențată, în principal, de majorarea de la 1 ianuarie 2023, a punctului de pensie cu 12,5%, în conformitate cu prevederile Ordonanței de urgență a Guvernului nr.168/2022 privind unele măsuri fiscal-bugetare, prorogarea unor termene, precum și pentru modificarea și completarea unor acte normative, respectiv de la 1.586 lei la 1.785 lei, a nivelului indemnizației sociale pentru pensionari (pensia minimă) de la 1.000 lei la 1.125 lei, de acordarea unui ajutor financiar pensionarilor sistemului public de pensii, pensionarilor din sistemul pensiilor militare de stat și beneficiarilor de drepturi prevăzute de legi cu caracter special plătite de casele teritoriale de pensii/casele de pensii sectoriale ale căror venituri lunare sunt mai mici sau egale cu 3.000 lei, precum și de acordarea celei de-a 13-a indemnizații pentru persoanele cu dizabilități sub forma unei indemnizații compensatorii.

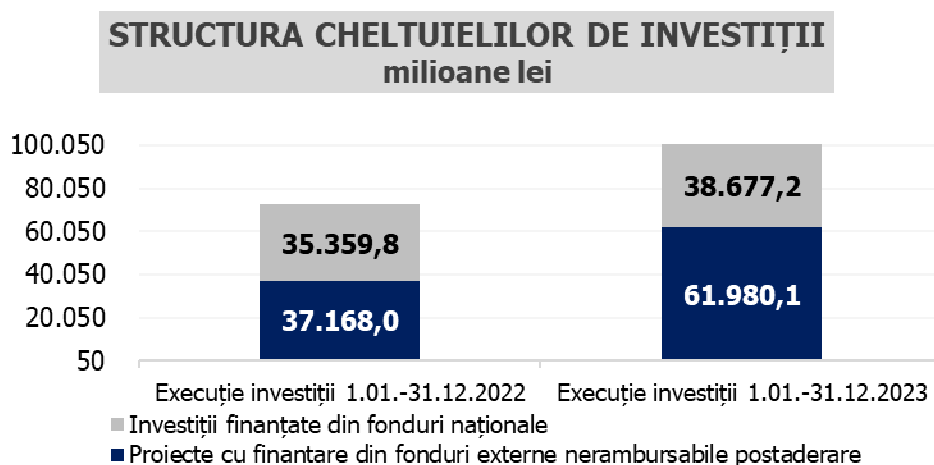
Cheltuielile cu asistența socială au fost influențate și de plățile suportate de la bugetul de stat pentru compensarea facturilor aferente consumului de energie electrică și gaze naturale, respectiv pe anul 2023, au fost în sumă de 4,50 mld lei, precum și de majorarea alocațiilor de stat pentru copii începând cu 1 ianuarie 2023.

Cheltuielile cu subvențiile au fost de 18,01 mld lei, în principal, această sumă reprezintă subvenții pentru transportul de călători, pentru sprijinirea producătorilor agricoli, precum și pentru schema de compensare pentru consumul de energie electrică și gaze naturale al consumatorilor noncasnici (6,05 mld lei) care reprezintă 33,58% din total subvenții.

Alte cheltuieli au fost de 10,91 mld lei, reprezentând în principal, sume aferente titlurilor de plată emise de Autoritatea Națională pentru Restituirea Proprietăților, conform legislației în vigoare, burse pentru elevi și studenți, susținerea cultelor, alte despăgubiri civile.

Cheltuielile privind proiectele finanțate din fonduri externe nerambursabile (inclusiv subvențiile de la Uniunea Europeană aferente agriculturii) au fost de 78,41 mld lei, cu 53,98% mai mari comparativ cu anul precedent.

Cheltuielile pentru investiții, care includ cheltuielile de capital, precum și cele aferente programelor de dezvoltare finanțate din surse interne și externe, au fost în valoare de 100,66 mld lei, în creștere cu 38,8% comparativ cu anul anterior, când au fost în valoare de 72,53 mld lei. De asemenea, se observă o creștere a ponderii investițiilor finanțate din fonduri externe nerambursabile postaderare, acestea reprezentând 61,58% din totalul cheltuielilor pentru investiții.



Sursa: MF

Fig. 5 Structura cheltuielilor de investiții

BUGETUL GENERAL CONSOLIDAT
Realizări 01.01 - 31.12.2023

	Bugetul de stat	Bugetul centralizat al unitatilor adm. teritoriale	Bugetul asig sociale de stat	Bugetul asig. pentru somaj	Fondul national unic de asigurari sociale de sanatate	Credite externe ministere	Bugetul institutiilor publice finantate integral sau partial din venituri proprii	Fonduri externe nerambursabile	Bugetul trezoreriei statului	Bugetul Companiei nationale de administrare a infrastructurii rutiere	Eximbank	Total	Transferuri intre bugete (se scad)	Total buget general consolidat	Operatiuni financiare	PIB 2023	
																1.583.500,0	-milioane lei -
																Sume	% din PIB
VENITURI TOTALE	253.393,5	135.048,1	110.071,2	3.444,2	59.399,4		46.649,1	521,6	738,5	14.577,7	536,9	624.380,2	-101.579,6	522.800,6	-1.353,3	521.447,3	32,9
Venituri curente	205.647,0	97.205,7	98.634,4	3.032,5	48.954,5		16.522,1		738,5	1.974,4	511,8	473.221,0	-20.874,2	452.346,8		452.346,8	28,6
Venituri fiscale	170.550,2	74.864,0			4.486,0		1.132,7					251.032,9		251.032,9		251.032,9	15,9
Impozitul pe profit, salarii, venit si castiguri din capital	34.746,1	40.278,4										75.024,4		75.024,4		75.024,4	4,7
Impozitul pe profit	29.047,6	79,7										29.127,3		29.127,3		29.127,3	1,8
Impozitul pe salarii si venit	222,0	40.189,5										40.411,5		40.411,5		40.411,5	2,6
Alte impozite pe venit, profit si castiguri din capital	5.476,5	9,2										5.485,6		5.485,6		5.485,6	0,3
Impozite si taxe pe proprietate	-17,1	7.260,0										7.242,9		7.242,9		7.242,9	0,5
Impozite si taxe pe bunuri si servicii	134.060,8	26.932,1			4.486,0		241,5					165.720,4		165.720,4		165.720,4	10,5
TVA	80.038,3	24.296,4										104.334,7		104.334,7		104.334,7	6,6
Accize	37.260,3											37.260,3		37.260,3		37.260,3	2,4
Alte impozite si taxe pe bunuri si servicii	12.487,9	116,8			4.486,0							17.090,7		17.090,7		17.090,7	1,1
Taxe pe utilizarea bunurilor, autorizarea utilizarii bunurilor sau pe desfasurarea de activitati	4.274,3	2.518,9					241,5					7.034,6		7.034,6		7.034,6	0,4
Impozit pe comertul exterior si tranzactiile internationale (taxe vamale)	1.713,5											1.713,5		1.713,5		1.713,5	0,1
Alte impozite si taxe fiscale	47,0	393,5					891,2					1.331,7		1.331,7		1.331,7	0,1
Contributii de asigurari	12.875,5		98.460,3	3.010,5	44.393,9		6,9					158.747,2	-91,8	158.655,4		158.655,4	10,0
Venituri nefiscale	22.221,2	22.341,7	174,1	22,1	74,5		15.382,5		738,5	1.974,4	511,8	63.440,9	-20.782,4	42.658,5		42.658,5	2,7
Subventii		19.550,3	11.403,2		10.364,2		26.776,5	21,3		12.589,8		80.705,4	-80.705,4				
Venituri din capital	311,3	425,2					549,1					1.285,5		1.285,5		1.285,5	0,1
Donatii		0,1						2,4		13,5		16,0		16,0		16,0	0,0
Sume primite de la UE/alti donatori in contul platilor efectuate si prefinantari	8.529,0	83,5					24,5	2,3				8.639,4		8.639,4		8.639,4	0,5
Operatiuni financiare	1.328,2										25,1	1.353,3		1.353,3	-1.353,3		
Sume in curs de distribuire	101,3											101,3		101,3		101,3	0,0
Alte sume primite de la UE	1.910,3	123,1					60,1					2.093,5		2.093,5		2.093,5	0,1
Sume primite de la UE/alti donatori in contul platilor efectuate si prefinantari aferente cadrului financiar 2014-2020	33.634,5	17.660,3	12,61	411,5	80,7		2.716,8	495,6				55.011,8		55.011,8		55.011,8	3,5
Sume aferente asistentei financiare nerambursabile alocate pentru PNRR	1.931,9		20,9	0,2								1.953,0		1.953,0		1.953,0	0,1

BUGETUL GENERAL CONSOLIDAT
Realizări 01.01 - 31.12.2023

	Bugetul de stat	Bugetul centralizat al unitatilor adm. teritoriale	Bugetul asig sociale de stat	Bugetul asig. pentru somaj	Fondul national unic de asigurari sociale de sanatate	Credite externe ministere	Bugetul institutiilor publice finantate integral sau partial din venituri proprii	Fonduri externe nerambursabile	Bugetul trezoreriei statului	Bugetul Companiei nationale de administrare a infrastructurii rutiere	Eximbank	Total	Transferuri intre bugete (se scad)	Total buget general consolidat	Operatiuni financiare	PIB 2023	1.583.500,0	-milioane lei -	Buget general consolidat	
																			Sume	% din PIB
CHELTUIELI TOTALE	345.306,8	137.548,7	112.064,7	2.103,1	59.716,5		45.057,2	521,6	620,7	14.577,2	943,6	718.460,0	-101.579,6	616.880,4	-5.530,8				611.349,7	38,6
Cheltuieli curente	336.587,3	116.218,1	112.057,1	2.113,9	59.778,8		42.132,5	521,6	620,7	5.874,1	118,1	676.022,1	-101.459,7	574.562,4					574.562,4	36,3
Cheltuieli de personal	68.498,8	40.313,5	436,9	170,0	307,8		22.120,6			842,1	5,8	132.695,5		132.695,5					132.695,5	8,4
Bunuri si servicii	11.449,8	30.217,1	633,0	32,1	43.245,4		10.242,4		20,9	2.454,7	66,3	98.361,8	-21.203,0	77.158,8					77.158,8	4,9
Dobanzi	28.560,2	1.424,6	48,2	3,0	28,4		0,0		599,8	6,5		30.670,8	-50,7	30.620,1					30.620,1	1,9
Subventii	11.605,9	5.481,0		13,4			911,9					18.012,0		18.012,0					18.012,0	1,1
Transferuri intre unitati ale administratiei publice	51.140,7	327,1		110,2	12.399,1		468,3					64.445,3	-61.844,8	2.600,6					2.600,6	0,2
Alte transferuri	25.689,3	1.680,1	0,2	0,0			1.714,3	0,6				29.084,5	-303,8	28.780,7					28.780,7	1,8
Proiecte cu finantare din fonduri externe nerambursabile	11.272,2	115,6					25,3	2,3				11.415,4	-1.307,9	10.107,5					10.107,5	0,6
Asistenta sociala	67.947,5	6.977,6	110.899,2	1.291,1	3.700,1		198,3					191.013,8		191.013,8					191.013,8	12,1
Proiecte cu finantare din fonduri externe nerambursabile aferente cadrului financiar 2014-2020	46.522,6	25.501,2	15,0	471,6	96,0		4.466,6	518,7				77.591,7	-11.692,8	65.898,8					65.898,8	4,2
Alte cheltuieli	6.987,2	3.250,4	2,9	22,2	2,0		1.600,3			4,8	46,0	11.915,6	-1.010,4	10.905,3					10.905,3	0,7
Proiecte cu finantare din sumele reprezentând asistenta financiara nerambursabila aferenta PNRR	2.339,5	313,5	21,8	0,2			28,8					2.703,8	-301,0	2.402,8					2.402,8	0,2
Proiecte cu finantare din sumele aferente componenteii de imprumut a PNRR	3.812,6	616,5					173,4			2.566,0		7.168,5	-3.676,8	3.491,7					3.491,7	0,2
Cheltuieli aferente programelor cu finantare rambursabila	760,9						182,5					943,4	-68,6	874,8					874,8	0,1
Cheltuieli de capital	8.743,4	18.548,1	18,8	4,7	3,0		3.021,1			8.634,2		38.973,3	-51,0	38.922,3	-104,5				38.817,7	2,5
Active nefinanciare	8.446,3	18.074,5	18,8	4,7	3,0		3.013,3			8.634,2		38.194,8	-51,0	38.143,8					38.143,8	2,4
Active financiare	297,1	473,6					7,8					778,5		778,5	-104,5				673,9	0,0
Operatiuni financiare	1.386,2	3.214,5					0,0			68,9	825,5	5.495,2	-68,9	5.426,3	-5.426,3					
Imprumuturi	0,0						0,0				184,1	184,1		184,1	-184,1					
Rambursari de credite	1.386,2	3.214,5					0,0			68,9	641,4	5.311,1	-68,9	5.242,2	-5.242,2					
Plati efectuate in anii precedenti si recuperate in anul curent	-1.410,1	-432,1	-11,2	-15,5	-65,2		-96,4	-0,1				-2.030,5		-2.030,5					-2.030,5	-0,1
EXCEDENT(+) / DEFICIT(-)	-91.913,3	-2.500,6	-1.993,5	1.341,1	-317,1		1.591,8	0,0	117,8	0,6	-406,6	-94.079,9		-94.079,9	4.177,5				-89.902,4	-5,68

EXECUȚIA BUGETULUI GENERAL CONSOLIDAT

	Realizări 1.01.-31.12.2022			Realizări 1.01.-31.12.2023			Diferențe față de	2023	
	Date finale			Date operative					2022
	mil.lei	% din PIB	% din total	mil.lei	% din PIB	% din total			
PIB	1.401.345,4			1.583.500,0					
VENITURI TOTALE	460.202,7	32,8	100,0	521.447,3	32,9	100,0	61.244,6	13,3%	
Venituri curente	410.081,8	29,3	89,1	452.346,8	28,6	86,7	42.265,0	10,3%	
Venituri fiscale	230.461,7	16,4	50,1	251.032,9	15,9	48,1	20.571,2	8,9%	
Impozitul pe profit, salarii, venit si castiguri din capital	65.133,6	4,6	14,2	75.024,4	4,7	14,4	9.890,9	15,2%	
Impozitul pe profit	26.664,8	1,9	5,8	29.127,3	1,8	5,6	2.462,5	9,2%	
Impozitul pe salarii si venit	33.707,6	2,4	7,3	40.411,5	2,6	7,7	6.703,8	19,9%	
Alte impozite pe venit, profit si castiguri din capital	4.761,1	0,3	1,0	5.485,6	0,3	1,1	724,5	15,2%	
Impozite si taxe pe proprietate	6.821,6	0,5	1,5	7.242,9	0,5	1,4	421,3	6,2%	
Impozite si taxe pe bunuri si servicii	155.286,2	11,1	33,7	165.720,4	10,5	31,8	10.434,2	6,7%	
TVA	94.090,6	6,7	20,4	104.334,7	6,6	20,0	10.244,2	10,9%	
Accize	35.312,8	2,5	7,7	37.260,3	2,4	7,1	1.947,5	5,5%	
Alte impozite si taxe pe bunuri si servicii	19.161,1	1,4	4,2	17.090,7	1,1	3,3	-2.070,3	-10,8%	
Taxe pe utilizarea bunurilor, autorizarea utilizarii bunurilor sau pe desfasurarea de activitati	6.721,8	0,5	1,5	7.034,6	0,4	1,3	312,8	4,7%	
Impozit pe comertul exterior si tranzactiile internationale (taxe vamale)	1.938,7	0,1	0,4	1.713,5	0,1	0,3	-225,2	-11,6%	
Alte impozite si taxe fiscale	1.281,6	0,1	0,3	1.331,7	0,1	0,3	50,1	3,9%	
Contributii de asigurari	139.920,2	10,0	30,4	158.655,4	10,0	30,4	18.735,2	13,4%	
Venituri nefiscale	39.699,9	2,8	8,6	42.658,5	2,7	8,2	2.958,6	7,5%	
Subventii									
Venituri din capital	1.408,6	0,1	0,3	1.285,5	0,1	0,2	-123,1	-8,7%	
Donatii	32,0	0,0	0,0	16,0	0,0	0,0	-16,0	-50,0%	
Sume primite de la UE/alti donatori in contul platilor efectuate si prefinantari	980,6	0,1	0,2	8.639,4	0,5	1,7	7.658,8	781,0%	
Operatiuni financiare									
Sume in curs de distribuie	274,6	0,0	0,1	101,3	0,0	0,0	-173,3	-63,1%	
Alte sume primite de la UE	1.435,7	0,1	0,3	2.093,5	0,1	0,4	657,8	45,8%	
Sume primite de la UE/alti donatori in contul platilor efectuate si prefinantari aferente cadrului financiar 2014-2020	45.754,2	3,3	9,9	55.011,8	3,5	10,5	9.257,6	20,2%	
Sume aferente asistentei financiare nerambursabile alocate pentru PNRR	235,1	0,0	0,1	1.953,0	0,1	0,4	1.717,9	730,8%	
CHELTUIELI TOTALE	540.968,5	38,6	100,0	611.349,7	38,6	100,0	70.381,2	13,0%	
Cheltuieli curente	502.909,8	35,9	93,0	574.562,4	36,3	94,0	71.652,6	14,2%	
Cheltuieli de personal	117.683,4	8,4	21,8	132.695,5	8,4	21,7	15.012,2	12,8%	
Bunuri si servicii	72.468,7	5,2	13,4	77.158,8	4,9	12,6	4.690,2	6,5%	
Dobanzi	29.094,3	2,1	5,4	30.620,1	1,9	5,0	1.525,8	5,2%	
Subventii	18.006,4	1,3	3,3	18.012,0	1,1	2,9	5,6	0,0%	
Transferuri intre unitati ale administratiei publice	2.196,1	0,2	0,4	2.600,6	0,2	0,4	404,5	18,4%	
Alte transferuri	27.002,3	1,9	5,0	28.780,7	1,8	4,7	1.778,4	6,6%	
Proiecte cu finantare din fonduri externe nerambursabile	1.180,3	0,1	0,2	10.107,5	0,6	1,7	8.927,2	756,4%	
Asistenta sociala	174.301,5	12,4	32,2	191.013,8	12,1	31,2	16.712,2	9,6%	
Proiecte cu finantare din fonduri externe nerambursabile aferente cadrului financiar 2014-2020	49.461,4	3,5	9,1	65.898,8	4,2	10,8	16.437,5	33,2%	
Alte cheltuieli	10.074,3	0,7	1,9	10.905,3	0,7	1,8	831,0	8,2%	
Proiecte cu finantare din sumele reprezentand asistenta financiara nerambursabila aferenta PNRR	281,3	0,0	0,1	2.402,8	0,2	0,4	2.121,5	754,2%	
Proiecte cu finantare din sumele aferente componentei de imprumut a PNRR	562,9	0,0	0,1	3.491,7	0,2	0,6	2.928,8	520,3%	
Cheltuieli aferente programelor cu finantare rambursabila	597,0	0,0	0,1	874,8	0,1	0,1	277,8	46,5%	
Cheltuieli de capital	40.553,5	2,9	7,5	38.817,7	2,5	6,3	-1.735,8	-4,3%	
Operatiuni financiare									
Plati efectuate in anii precedenti si recuperate in anul curent	-2.494,9	-0,2	-0,5	-2.030,5	-0,1	-0,3	464,3	-18,6%	
EXCEDENT(+)/DEFICIT(-)	-80.765,8	-5,76		-89.902,4	-5,68		-9.136,6		