

Domeniul: Venituri și condiții de viață

ÎN TRIMESTRUL IV 2023¹⁾, O GOSPODĂRIE A AVUT, ÎN MEDIE, VENITURI ÎN VALOARE DE 7504 LEI ȘI CHELTUIELI DE 6514 LEI

- **Veniturile totale²⁾ medii lunare** au reprezentat în trimestrul IV 2023, în termeni nominali, 7504 lei *pe o gospodărie*, reprezentând 2999 lei *pe o persoană*, în creștere cu 2,8% atât *pe o gospodărie* cât și *pe o persoană*, față de trimestrul III 2023. Comparativ cu trimestrul IV al anului precedent, veniturile totale medii lunare *pe o gospodărie* au crescut cu 13,1%, iar cele *pe o persoană* cu 13,3%.
- **Cheltuielile totale³⁾ medii lunare** ale populației au fost, în trimestrul IV 2023, de 6514 lei *pe o gospodărie* (2603 lei *pe o persoană*) și au reprezentat 86,8% din veniturile totale, în creștere cu 82 lei *pe o gospodărie* față de trimestrul III 2023. Comparativ cu trimestrul IV al anului precedent, cheltuielile totale medii lunare *pe o gospodărie* au crescut cu 11,5%, iar cele *pe o persoană* cu 11,6%.

Veniturile totale ale gospodăriilor populației:

Veniturile totale ale gospodăriilor populației, pe categorii de venituri, în trimestrul IV 2023

- lei lunar *pe o gospodărie* -

Venituri totale 7504,01								
Venituri bănești 6956,00						Venituri în natură 548,01		
Salarii brute și alte drepturi salariale 5012,44	Venituri din agricultură 109,03	Venituri din activități neagricole independente 164,37	Venituri din prestații sociale 1530,28	Venituri din proprietate 5,68	Venituri din vânzarea de active din patrimoniul gospodăriei 61,23	Alte venituri bănești 72,97	Contravaloarea veniturilor în natură obținute de salariați și beneficiarii de prestații sociale ⁴⁾ 120,36	Contravaloarea consumului de produse agroalimentare și nealimentare din resurse proprii ⁵⁾ 427,65

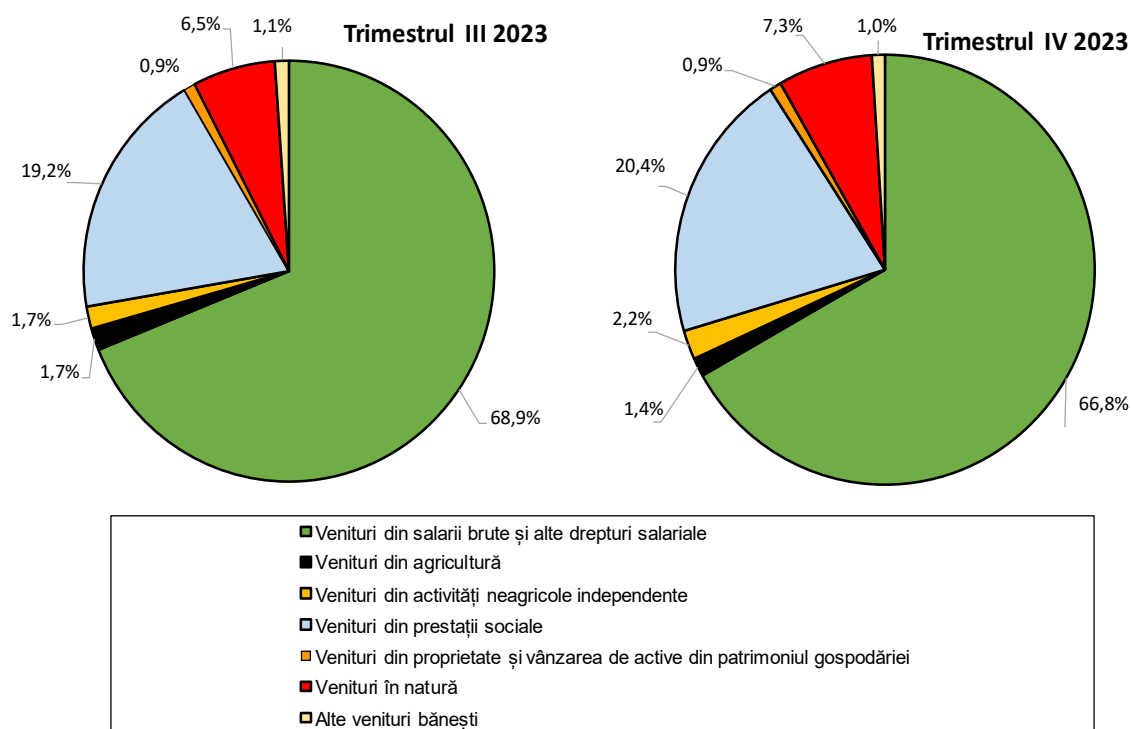
Veniturile bănești medii lunare au fost, în trimestrul IV 2023, de 6956 lei lunar *pe o gospodărie* (2780 lei *pe o persoană*) în creștere cu 1,9% față de trimestrul III 2023, iar **veniturile în natură** de 548 lei lunar *pe o gospodărie* (219 lei *pe o persoană*), în creștere cu 16,0% față de trimestrul III 2023.

Salariile și celelalte venituri asociate lor au fost de 5012 lei lunar *pe o gospodărie* și au format cea mai importantă sursă din veniturile totale (66,8% din veniturile totale ale gospodăriilor, în scădere față de trimestrul III 2023 cu 2,1 puncte procentuale). La formarea veniturilor totale ale

gospodăriilor, o contribuție însemnată au avut-o atât **veniturile din prestații sociale** de 1530 lei lunar *pe o gospodărie* (20,4% în trimestrul IV 2023, respectiv, 19,2% în trimestrul III 2023 din veniturile totale ale gospodăriilor), cât și **veniturile în natură** (7,3% în trimestrul IV 2023, respectiv, 6,5% în trimestrul III 2023), formate din valoarea veniturilor în natură obținute de salariați și beneficiarii de prestații sociale (1,6% în trimestrul IV 2023, respectiv, 1,5% în trimestrul III 2023) și din valoarea în lei a produselor agroalimentare și nealimentare consumate din

resurse proprii (5,7% în trimestrul IV 2023, respectiv, 5,0% în trimestrul III 2023).

Structura veniturilor totale ale gospodăriilor, pe surse de formare



[Datele graficului \(xls\) vor putea fi accesate prin fișierul .rar atașat comunicatului pe homepage.](#)

În ceea ce privește **mediul de rezidență**, nivelul venitului total mediu lunar *pe o gospodărie* în **mediul urban** în trimestrul IV 2023 a fost de 8274 lei, de 1,3 ori mai mare decât în mediul rural, iar *pe o persoană* de 3575 lei, de 1,5 ori mai mare decât în mediul rural.

Din punct de vedere al structurii veniturilor totale, în trimestrul IV 2023, în mediul urban, ponderea salariilor brute și a altor drepturi

salariale în veniturile totale a fost de 72,8%, mai mare cu 15,7 puncte procentuale față de cea din mediul rural, în timp ce în **mediul rural** ponderea veniturilor din prestații sociale a fost de 21,4%, mai mare cu 1,6 puncte procentuale față de cea din mediul urban. Ponderea veniturilor în natură a fost de 12,3% în mediul rural, de 2,9 ori mai mare față de cea din mediul urban.

Nivelul și structura veniturilor totale ale gospodăriilor populației pe medii de rezidență

	Total gospodării		Medii de rezidență			
	TRIM III 2023	TRIM IV 2023	Urban		Rural	
	TRIM III 2023	TRIM IV 2023	TRIM III 2023	TRIM IV 2023	TRIM III 2023	TRIM IV 2023
Venituri totale, medii lunare <i>pe o persoană</i> (lei)	2917,93	2999,03	3444,09	3575,14	2349,45	2376,59
Ponderea în veniturile totale, pe categorii de venituri (%):						
Venituri bănești	93,5	92,7	95,9	95,8	89,7	87,7
din care:						
- salarii brute și alte drepturi salariale	68,9	66,8	74,1	72,8	60,7	57,1
- venituri din agricultură	1,7	1,4	0,1	0,1	4,4	3,6
- venituri din activități neagricole independente	1,7	2,2	1,0	1,2	2,7	3,8
- venituri din prestații sociale	19,2	20,4	18,9	19,8	19,8	21,4
Venituri în natură	6,5	7,3	4,1	4,2	10,3	12,3
din care:						
- contravaloarea veniturilor în natură obținute de salariați și beneficiarii de prestații sociale (inclusiv	1,5	1,6	1,6	1,5	1,5	1,8

"Subvenții pentru acoperirea cheltuielilor cu utilitățile publice")						
- contravaloarea consumului de produse agroalimentare și nealimentare din resurse proprii	5,0	5,7	2,5	2,7	8,8	10,5

Cheltuielile totale ale gospodăriilor populației:

Cheltuielile totale ale gospodăriilor populației, pe categorii de cheltuieli, în trimestrul IV 2023

- lei lunar pe o gospodărie -

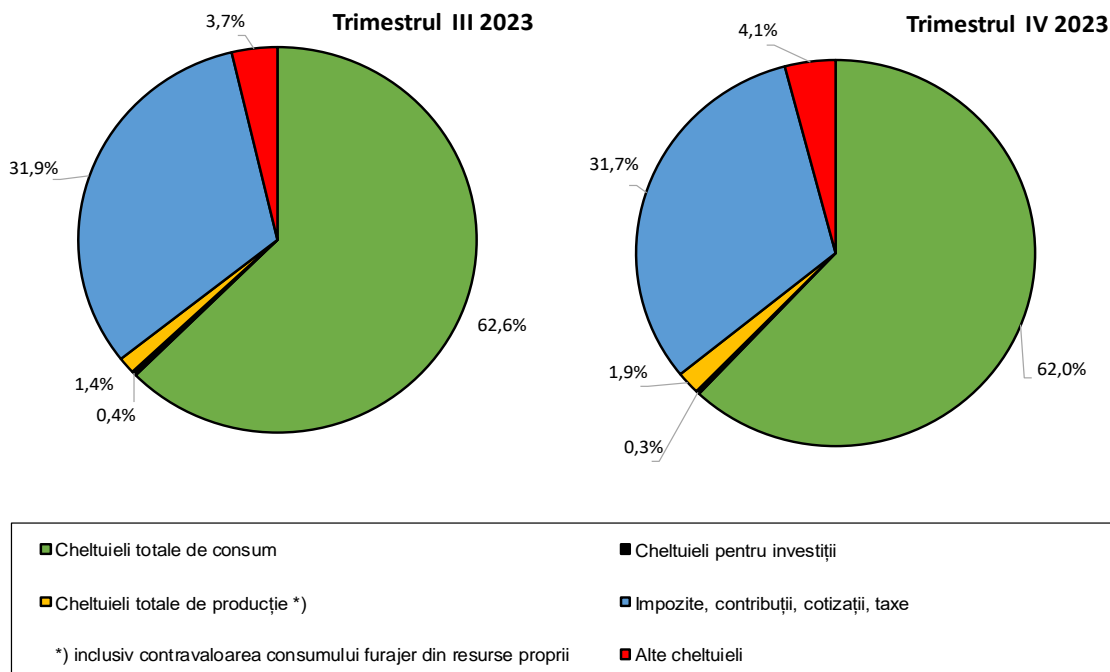
Cheltuieli totale 6514,14									
Cheltuieli bănești 6086,49							Contravaloarea consumului de produse agroalimentare și nealimentare din resurse proprii 427,65		
Cheltuieli bănești de consum 3709,29			Cheltuieli pentru alimente și băuturi neconsumate 146,75	Cheltuieli pentru investiții 21,97	Cheltuieli de producție*) 24,08	Impozite, contribuții, cotizații, taxe 2064,38	Alte cheltuieli bănești 120,02	Consumul uman 329,22	Consumul furajer 98,43
Cheltuieli pentru alimente și băuturi consumate 1202,57	Cheltuieli pentru mărfuri nealimentare 1587,76	Cheltuieli pentru plata serviciilor 918,96							

*) exclusiv contravaloarea consumului furajer din resurse proprii.

Cheltuielile bănești medii lunare au fost, în trimestrul IV 2023, de 6086 lei *pe o gospodărie* (2433 lei *pe o persoană*), mai mari cu 0,3% față de trimestrul III 2023.

Contravaloarea consumului de produse agroalimentare și nealimentare din resurse proprii, în trimestrul IV 2023, a fost, în medie, de 428 lei lunar *pe o gospodărie* (171 lei *pe o persoană*), în creștere cu 18,4% față de trimestrul III 2023.

Structura cheltuielilor totale ale gospodăriilor populației



[Datele graficului \(xls\) vor putea fi accesate prin fișierul .rar atașat comunicatului pe homepage.](#)

În trimestrul IV 2023, principalele **destinații** ale cheltuielilor efectuate de gospodării sunt **consumul** (cheltuielile bănești de consum și contravaloarea consumului uman din resurse

proprii) de 4039 lei lunar *pe o gospodărie* (62,0%) și transferurile către administrația publică și privată și către bugetele asigurărilor sociale sub forma **impozitelor, contribuțiilor,**

cotizațiilor, taxelor de 2064 lei *pe o gospodărie* (31,7%), precum și acoperirea unor nevoi legate de **producția gospodăriei** (cheltuielile bănești

de producție și contravaloarea consumului furajer din resurse proprii) de 123 lei *pe o gospodărie* (1,9%).

Mediul de rezidență evidențiază diferențe între nivelul cheltuielilor totale medii lunare. În **mediul urban** cheltuielile medii lunare *pe o gospodărie* au fost de 7096 lei, mai mari de 1,2 ori decât în mediul rural. Astfel, o persoană din mediul urban a cheltuit, în medie, 3066 lei lunar, de 1,5 ori mai mult decât o persoană din mediul rural. Din punct de vedere al structurii cheltuielilor totale, în **mediul urban**, ponderea

cheltuielilor pentru impozite, contribuții, cotizații și taxe a fost de 35,2% în cheltuielile totale, cu 9,0 puncte procentuale mai mare decât în mediul rural, în timp ce în **mediul rural** ponderea contravalorii consumului de produse agroalimentare și nealimentare din resurse proprii a fost de 11,9% în cheltuielile totale, de 3,7 ori mai mare decât în mediul urban.

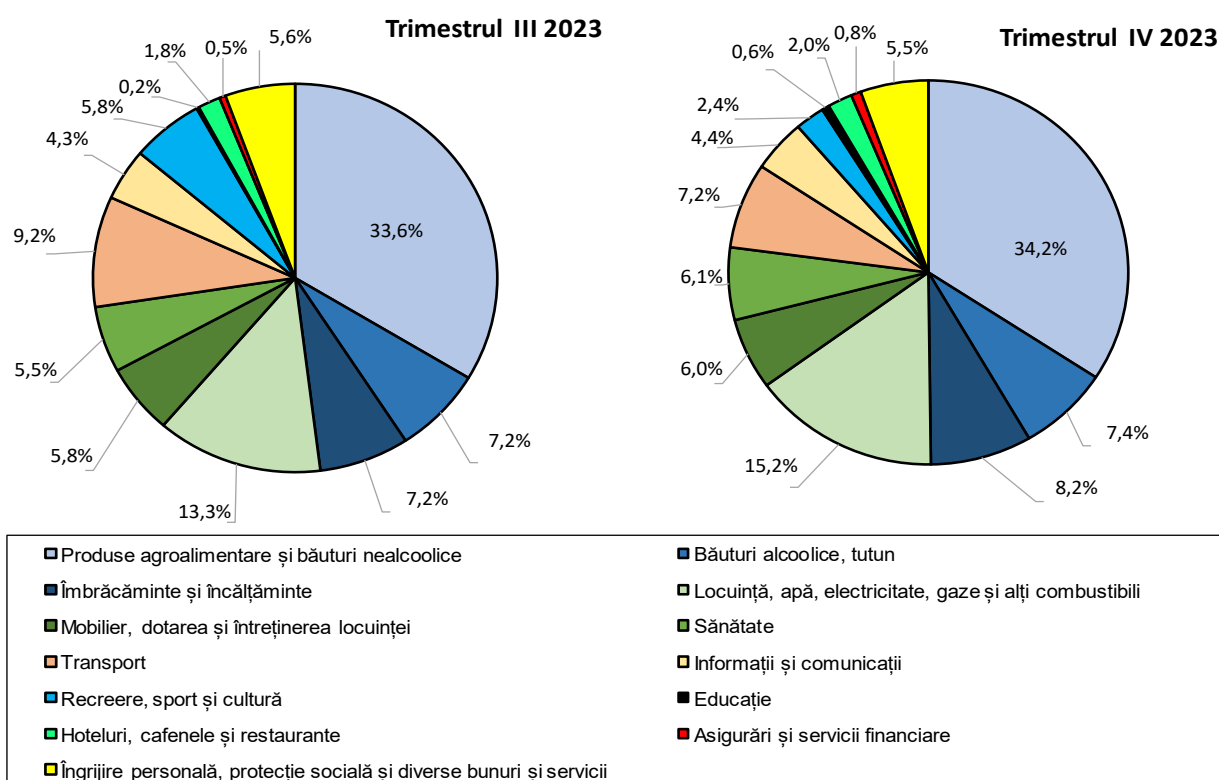
Nivelul și structura cheltuielilor totale ale gospodăriilor populației pe medii de rezidență

	Total gospodării		Medii de rezidență			
			Urban		Rural	
	TRIM III 2023	TRIM IV 2023	TRIM III 2023	TRIM IV 2023	TRIM III 2023	TRIM IV 2023
Cheltuieli totale, medii lunare <i>pe o persoană</i> (lei)	2570,60	2603,42	2972,74	3066,45	2136,12	2103,15
Ponderea în cheltuielile totale, pe categorii de cheltuieli (%):						
Cheltuieli bănești	94,4	93,4	97,1	96,8	90,3	88,1
din care:						
Cheltuieli bănești de consum	58,1	56,9	57,5	57,2	58,9	56,5
din care, pentru:						
- alimente și băuturi consumate	18,6	18,4	19,0	18,7	18,1	18,1
- cumpărarea mărfurilor nealimentare	24,7	24,4	21,9	22,6	28,9	27,1
- plata serviciilor	14,8	14,1	16,6	15,9	11,9	11,3
Impozite, contribuții, cotizații, taxe	31,9	31,7	35,3	35,2	26,8	26,2
Contravaloare consumului de produse agroalimentare și nealimentare din resurse proprii	5,6	6,6	2,9	3,2	9,7	11,9

Conform clasificării standard pe destinații a cheltuielilor de consum (COICOP), produsele alimentare și băuturile nealcoolice în valoare de 1383 lei *pe o gospodărie* au deținut o pondere însemnată în cheltuielile totale de consum medii lunare ale gospodăriilor (34,2%). Acestea sunt urmate ca mărime de cheltuielile lunare destinate pentru **locuință, apă, electricitate, gaze și alți combustibili** în valoare de 612 lei *pe o gospodărie*, cu o pondere în cheltuielile totale de consum medii lunare de 15,2%, de cele pentru **îmbrăcăminte și încălțăminte** în valoare de 332 lei *pe o gospodărie*, cu o

pondere de 8,2% în cheltuielile totale de consum medii lunare și de cheltuielile pentru **băuturile alcoolice, tutun** în valoare de 299 lei *pe o gospodărie*, cu o pondere de 7,4% în cheltuielile totale de consum medii lunare precum și de cheltuielile pentru **transport** în valoare de 289 lei *pe o gospodărie*, cu o pondere în cheltuielile totale de consum medii lunare de 7,2%. Nivelul cel mai scăzut al cheltuielilor gospodăriilor populației a fost cel efectuat pentru **educație** de 22 lei *pe o gospodărie* (0,6% din cheltuielile totale de consum medii lunare).

Structura cheltuielilor totale de consum pe destinații



[Datele graficului \(xls\) vor putea fi accesate prin fișierul .rar atașat comunicatului pe homepage.](#)

Informații suplimentare:

- 1) Datele trimestrului IV 2023 sunt provizorii.
- 2) **Veniturile totale** cuprind ansamblul încasărilor bănești provenite din diferite surse de proveniență pentru care nu există obligația de restituire și veniturile în natură (evaluate în lei).
- 3) **Cheltuielile totale** cuprind ansamblul cheltuielilor bănești, indiferent de destinație și contravaloarea consumului din resursele proprii ale gospodăriilor.
- 4) **Contravaloarea veniturilor în natură** obținute de salariați și beneficiarii de prestații sociale include și subvențiile pentru acoperirea cheltuielilor cu utilitățile publice.
- 5) **Contravaloarea consumului de produse agroalimentare și nealimentare din resurse proprii** reprezintă valoarea în lei a produselor consumate din resurse proprii (**autoconsumul**) și se regăsește atât în componența **Veniturilor totale**, ca o gratuitate, cât și în componența **Cheltuielilor totale**, ca o cheltuială, pentru echilibrarea „*Balanței de venituri și cheltuieli*”.

Pentru interpretarea corectă a indicatorilor, vă rugăm să consultați [Precizările Metodologice atașate comunicatului pe homepage](#).

Informații suplimentare (veniturile și cheltuielile gospodăriilor pe categorii de gospodării și regiuni de dezvoltare, precum și nivelul și structura consumului alimentar) vor fi disponibile în baza de date a INS TEMPO online, în data de 09.05.2024.

Următorul comunicat de presă referitor la „Veniturile și cheltuielile gospodăriilor în anul 2023”, va apărea în luna iunie 2024.

Arhiva comunicatelor de presă: <http://www.insse.ro/cms/ro/content/comunicate-de-presa-arhiva>

Direcția de Comunicare e-mail: birou presa@insse.ro Tel: +4021 3181869