

Domeniul: Industrie

Cifra de afaceri din industrie în luna august 2024

- În luna august 2024, **cifra de afaceri din industrie**, pe total (piața internă și piața externă), a scăzut în termeni nominali, față de luna iulie 2024 cu **11,8%**, iar față de luna august 2023 a crescut cu **4,2%**.
- În perioada 1.I-31.VIII.2024, comparativ cu perioada 1.I-31.VIII.2023, **cifra de afaceri din industrie**, pe total (piața internă și piața externă), a crescut în termeni nominali, cu **4,8%**.

Indicii valorici ai cifrei de afaceri din industrie

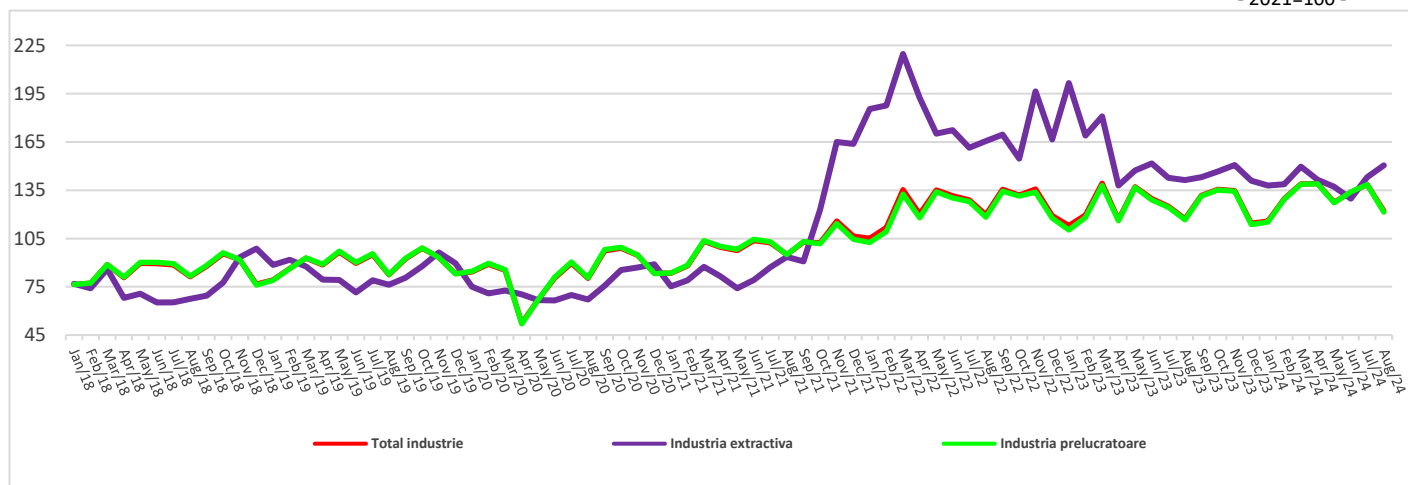
serie brută

	AUGUST 2024 în % față de:		1.I-31.VIII.2024/ 1.I-31.VIII.2023 -%-
	IULIE 2024	AUGUST 2023	
Industrie - total	88,2	104,2	104,8
- pe secțiuni:			
Industria extractivă	105,1	106,5	88,7
Industria prelucrătoare	87,7	104,2	105,5
-pe marile grupe industriale:			
Industria bunurilor intermediare	90,9	101,2	102,0
Industria bunurilor de capital	81,3	110,9	109,2
Industria bunurilor de folosință îndelungată	91,4	106,5	105,3
Industria bunurilor de uz curent	93,7	104,6	103,6
Industria energetică	90,5	91,9	102,0

[Datele tabelului în format xls](#)

Evoluția lunară a cifrei de afaceri din industrie, pe secțiuni CAEN Rev. 2 – ianuarie 2018 – august 2024 –

- 2021=100 -



[Datele graficului în format xls \(VIII.2023 - VIII.2024\)](#)

August 2024 comparativ cu iulie 2024

Cifra de afaceri din industrie, a scăzut în termeni nominali, în luna august 2024, comparativ cu luna precedentă, pe total, cu 11,8%, ca urmare a scăderii înregistrate în industria prelucrătoare cu 12,3%. Industria extractivă a crescut cu 5,1%.

Pe marile grupe industriale, scăderi au înregistrat: industria bunurilor de capital (-18,7%), industria energetică (-9,5%), industria bunurilor intermediare (-9,1%), industria bunurilor de folosință îndelungată (-8,6%) și industria bunurilor de uz curent (-6,3%).

August 2024 comparativ cu august 2023

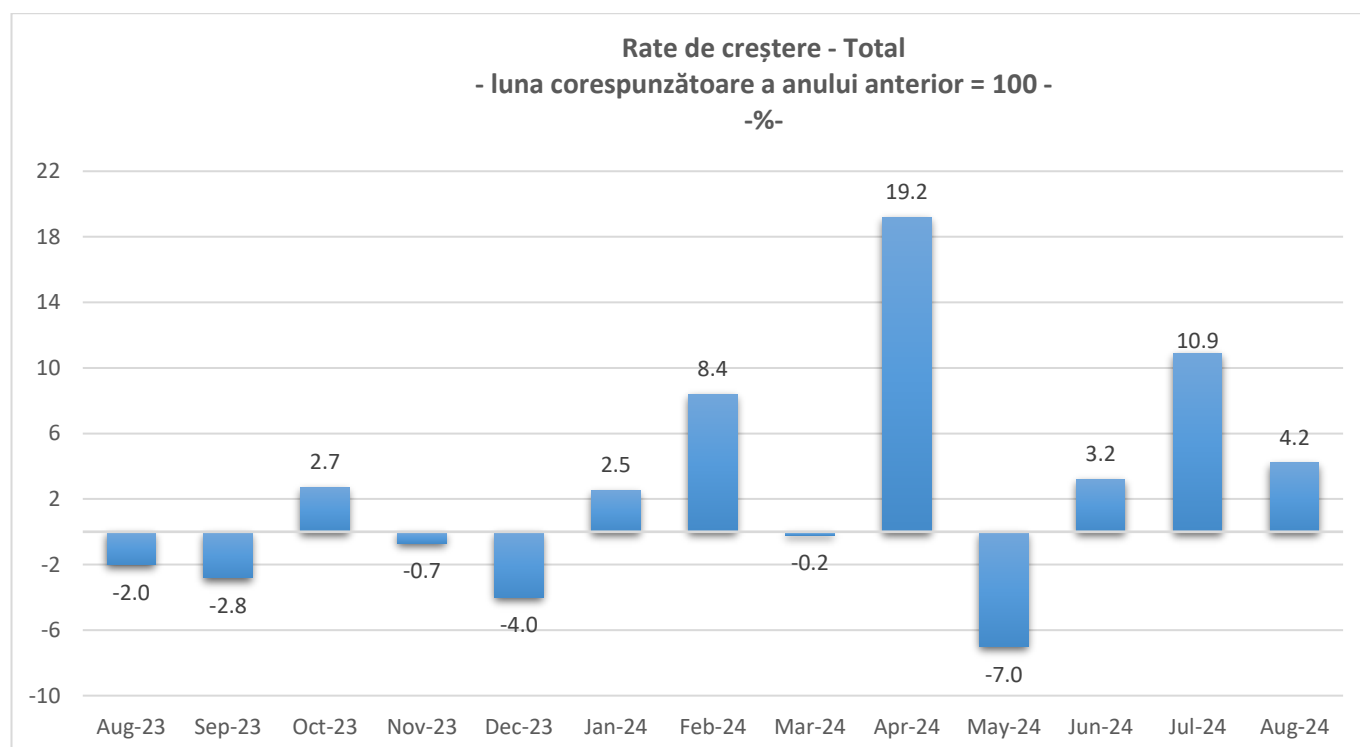
Cifra de afaceri din industrie, a crescut în termeni nominali, în luna august 2024, față de luna corespunzătoare din anul precedent, pe ansamblu, cu 4,2%, datorită creșterii înregistrate în industria extractivă (+6,5%) și în industria prelucrătoare (+4,2%).

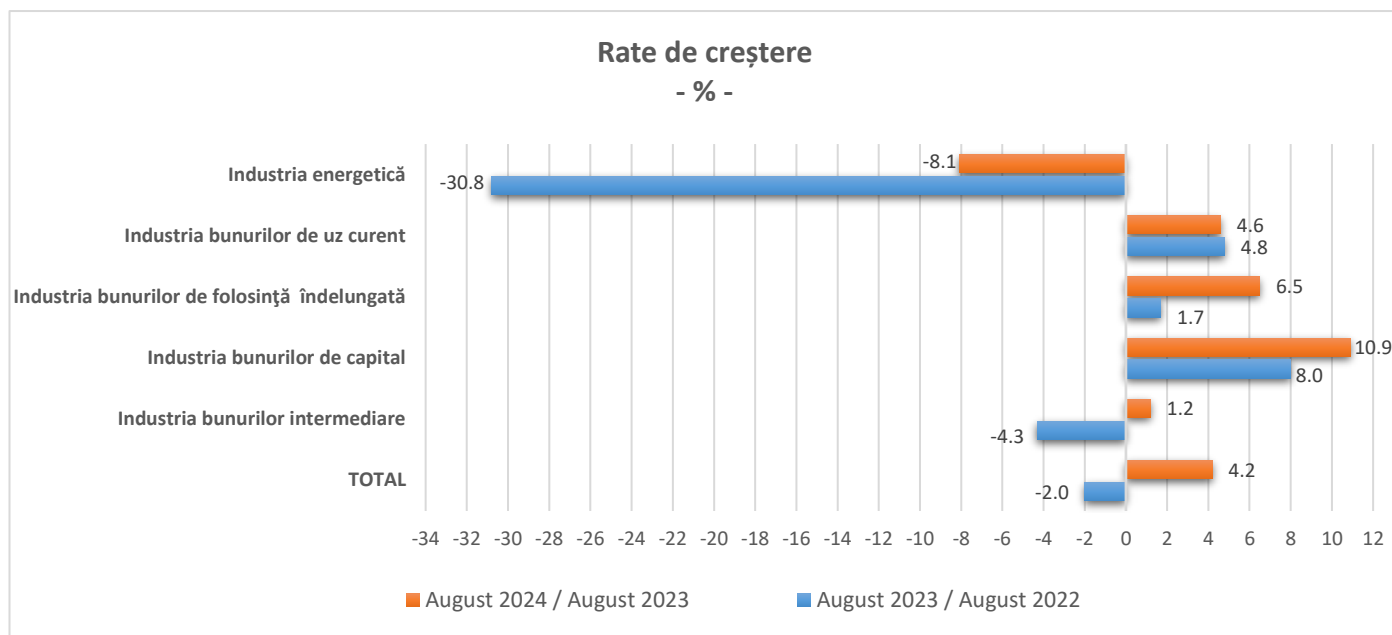
Pe marile grupe industriale, creșteri au înregistrat: industria bunurilor de capital (+10,9%), industria bunurilor de folosință îndelungată (+6,5%), industria bunurilor de uz curent (+4,6%) și industria bunurilor intermediare (+1,2%). Industria energetică a scăzut cu 8,1%.

Perioada 1.I-31.VIII.2024 comparativ cu perioada 1.I-31.VIII.2023

Cifra de afaceri din industrie, a crescut în termeni nominali, în perioada 1.I-31.VIII.2024, comparativ cu perioada 1.I-31.VIII.2023, pe ansamblu, cu 4,8%, datorită creșterii industriei prelucrătoare (+5,5%). Industria extractivă a scăzut cu 11,3%.

Pe marile grupe industriale, creșteri ale cifrei de afaceri s-au înregistrat în sectoarele: industria bunurilor de capital (+9,2%), industria bunurilor de folosință îndelungată (+5,3%), industria bunurilor de uz curent (+3,6%), industria energetică și industria bunurilor intermediare (+2,0%, fiecare).





Informații suplimentare:

- ✓ **Cifra de afaceri netă (exclusiv TVA)** se calculează prin însumarea veniturilor facturate rezultate din vânzări de bunuri, vânzări de mărfuri, executarea de lucrări și prestarea de servicii, mai puțin rabaturile, remizele și alte reduceri acordate clienților. **Nu sunt incluse** în cifra de afaceri: valoarea ambalajelor restituite după livrare; accizele; subvențiile primite de la autoritățile publice sau instituții ale UE; vânzarea propriilor terenuri și a activelor fixe; rabaturile, remizele și alte reduceri acordate clienților.
- ✓ Indicii valorici (nominali) ai cifrei de afaceri din industrie sunt indici de tip Laspeyres și măsoară evoluția acestora (în prețuri curente), pe total, secțiuni, diviziuni CAEN Rev.2, precum și pe marile grupe industriale.
- ✓ Ponderile utilizate la agregare sunt calculate pe baza cifrei de afaceri conform rezultatelor Anchetei Structurale în întreprinderi din anul de referință (2021).

Pentru interpretarea corectă a indicatorilor, vă rugăm să consultați [Precizările Metodologice atașate comunicatului pe homepage](#).

Informații suplimentare se pot obține din baza de date TEMPO online a INS (datele pentru luna august 2024 vor fi disponibile în 24 octombrie 2024), publicațiile statistice: Buletin Statistic de Industrie (termen de apariție 22 octombrie 2024) și Buletin Statistic Lunar (termen de apariție 29 octombrie 2024).

Următorul comunicat de presă va apărea vineri, 15 noiembrie 2024.

Arhiva comunicatelor de presă: <https://insse.ro/cms/ro/comunicate-de-presa-view>

Direcția de Diseminare Date Statistice și Comunicare

e-mail: birou presa@insse.ro

Tel: +4021 3181869