



BANCA  
NAȚIONALĂ  
A ROMÂNIEI

# Buletin lunar decembrie 2024

Anul XXXII, nr. 374

BULETIN LUNAR  
Decembrie 2024

## **NOTE**

Datele statistice utilizate sunt cele disponibile la data de 25 februarie 2025.

Unele dintre aceste date au caracter provizoriu, urmând a fi revizuite în publicațiile ulterioare.

Sursa datelor statistice utilizate la realizarea graficelor și a tabelelor a fost indicată numai atunci când acestea au fost furnizate de alte instituții.

Toate drepturile rezervate.

Reproducerea informațiilor este permisă numai în scopuri educative și necomerciale și numai cu indicarea sursei.

Banca Națională a României,  
Str. Lipscani nr. 25, cod 030031, București  
tel. 021/312 43 75; fax 021/314 97 52

[www.bnr.ro](http://www.bnr.ro)

ISSN 1584-0840

# Cuprins

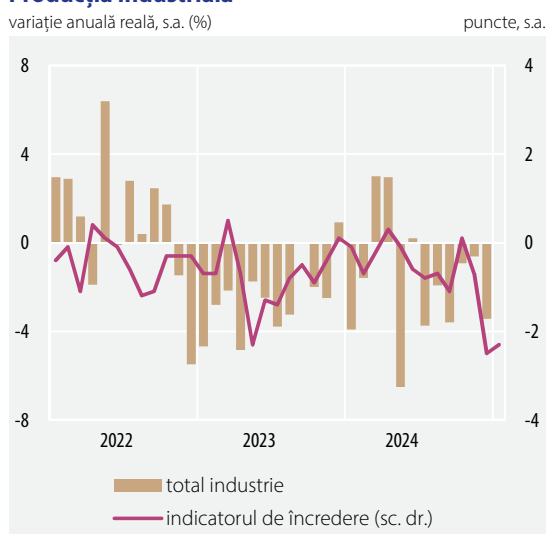
Sinteza principalelor evoluții economice și de politică monetară în luna decembrie 2024	5
<hr/>	
Economia reală	5
Politica monetară	8
Index legislativ	10
<hr/>	
Principalele acte normative cu caracter economic general și din domeniul financiar-bancar emise în luna decembrie 2024	10
Principalele reglementări emise de BNR în luna decembrie 2024	10
Secțiune Statistică	13
<hr/>	



# Sinteza principalelor evoluții economice și de politică monetară în luna decembrie 2024

## Economia reală

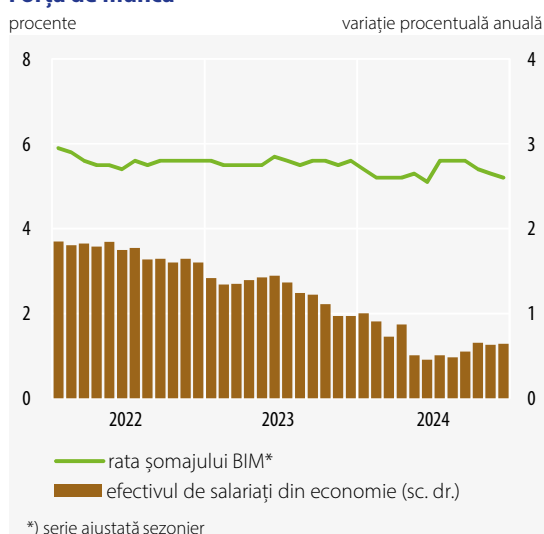
### Producția industrială



Sursa: INS, CE-DG ECFIN

Volumul producției industriale a crescut marginal în luna decembrie 2024, cu 0,8 la sută în termeni anuali, evoluția ușor pozitivă fiind însă asociată unui efect de calendar; rata anuală a seriei ajustate sezonier și în funcție de zilele lucrătoare indică o contracție de 3,4 la sută, toate cele trei mari segmente consemnând variații negative. În industria prelucrătoare persistă declinul (-2,9 la sută față de decembrie 2023), dată fiind restrângerea în continuare a activității în sectorul auto și ramurile conexe (producția de cauciuc și mase plastice, industria echipamentelor IT și electronice), sub influența cererii externe modeste. Pe de altă parte, se observă menținerea unei dinamici pozitive (chiar dacă în temperare) în industria alimentară, susținută de investiții în extinderea capacităților de producție, precum și în industria de prelucrare a hidrocarburilor. Nivelurile indicatorilor de încredere PMI și DG ECFIN rămân într-o zonă pesimistă în luna ianuarie 2025, în condițiile în care redresarea portofoliului de comenzi externe continuă să se lase așteptată.

### Forța de muncă

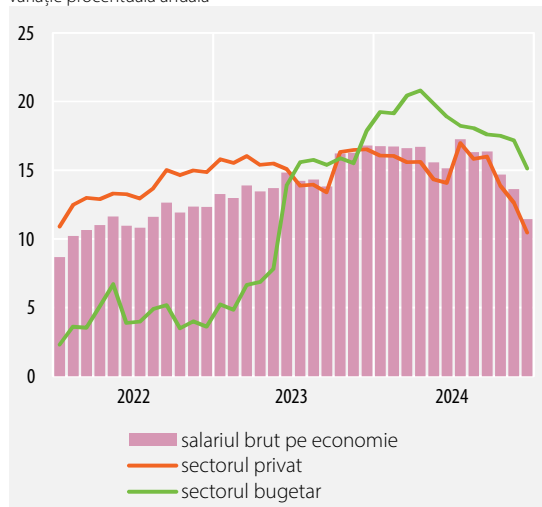


Sursa: INS, calcule BNR

Datele provizorii privind evoluția șomajului BIM în ultimul trimestru al anului indică o diminuare a ofertei de forță de muncă (scădere a ratei șomajului la 5,3 la sută, de la 5,6 la sută în trimestrul III), care este însă posibil să aibă un caracter temporar, date fiind perspectivele modeste ale activității. În ceea ce privește efectivul de salariați, acesta a continuat să avanseze într-un ritm lent (circa 0,6 la sută în termeni anuali pe parcursul trimestrului IV), iar rata locurilor de muncă vacante s-a menținut la 0,7 la sută, nivel la care stagnează încă din trimestrul IV 2023. Conform sondajului DG ECFIN, perspectivele de recrutare în perioada imediat următoare s-au ameliorat marginal, indicatorul asociat plasându-se la 104,4 puncte în luna ianuarie (+0,6 puncte față de trimestrul IV, nivel

**Salariul brut pe economie**

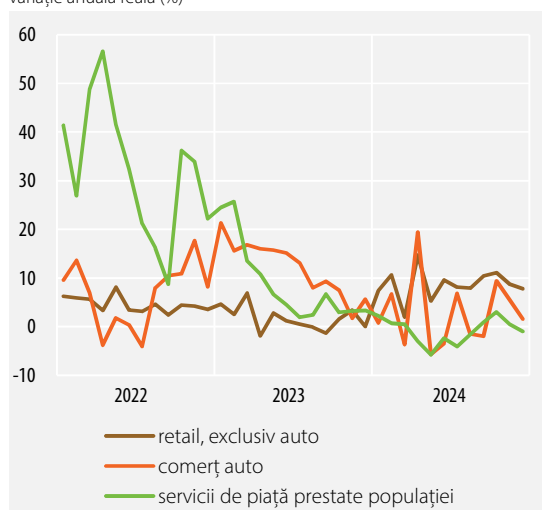
variație procentuală anuală



Sursa: INS, calcule BNR

**Comerț interior și servicii**

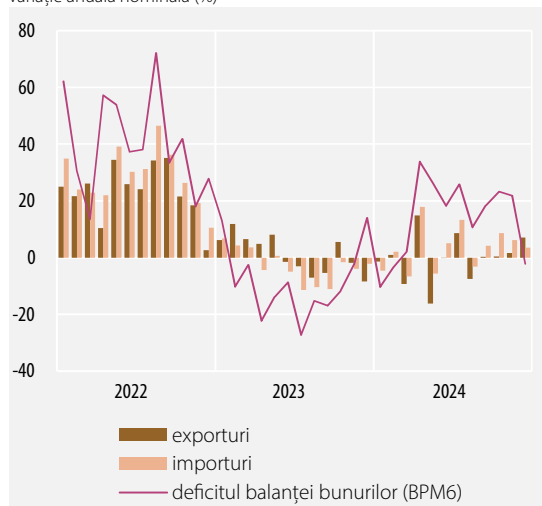
variație anuală reală (%)



Sursa: INS

**Comerțul internațional cu bunuri**

variație anuală nominală (%)



Sursa: INS, BNR

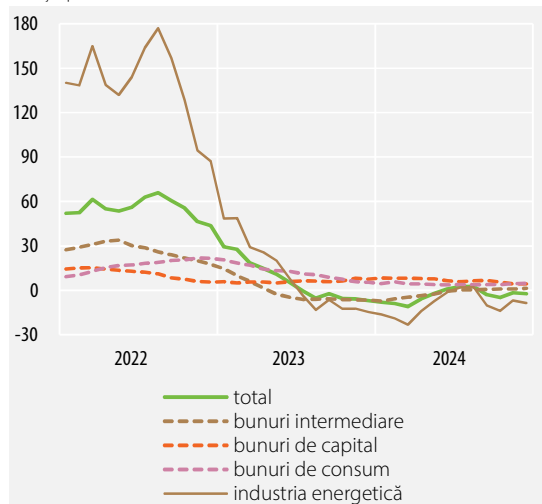
inferior mediei observate de-a lungul anului precedent). Dinamica anuală a salariului mediu brut pe economie s-a menținut pe traiectorie descendentă, coborând în luna decembrie la 11,4 la sută (față de 13,6 la sută în luna noiembrie), atât ca urmare a parcursului din sectorul privat (-2,2 puncte procentuale, până la 10,5 la sută), cât și a celui din sectorul bugetar (-2 puncte procentuale, până la 15,1 la sută).

Volumul cifrei de afaceri din comerț a înregistrat o extindere în luna decembrie 2024, tendință observată la toate grupele mari de bunuri, însă în temperare ușoară față de perioada anterioară (circa 7 la sută, variație anuală). Astfel, achizițiile de mărfuri și-au menținut dinamica pozitivă, cu suport mai însemnat din partea bunurilor de uz curent. În ceea ce privește bunurile de folosință îndelungată, dinamica anuală s-a plasat la circa 4 la sută, creșterea vânzărilor fiind oarecum estompată de ritmul mai modest al achizițiilor de autovehicule (1,6 la sută). În schimb, serviciile de piață prestate populației au înregistrat o contracție anuală de 1 la sută, în principal pe seama restrângerii activităților recreative. În perioada imediat următoare, este posibil ca sectorul comercial să își domolească avântul, după cum sugerează rezultatele din ianuarie 2025 ale sondajului DG ECFIN privind volumul preconizat al vânzărilor, precum și așteptările populației referitoare la situația economică și financiară în următoarele 12 luni.

Valoarea exporturilor de bunuri a cunoscut o revigorare în luna decembrie (7,1 la sută în termeni anuali). Această creștere a contribuit la reducerea declinului înregistrat de exporturi în primele 11 luni, variația la nivelul întregului an fiind de -0,4 la sută. Principala contribuție pozitivă a venit livrărilor de mașini, utilaje, echipamente și mijloace de transport (în principal datorită vânzărilor pe piața extracomunitară); în cazul segmentului auto, cel mai probabil exporturile s-au realizat în continuare pe seama stocurilor existente, însă traiectoria recentă a portofoliului de comenzi noi se menține descrescătoare. În același timp, grupele „produse chimice și derivate” și „băuturi și tutun” și-au păstrat influența favorabilă. Importurile de bunuri s-au majorat într-un ritm mai lent decât cel al exporturilor în luna decembrie (3,5 la sută,

## Prețurile producției industriale pentru piața internă

variație procentuală anuală



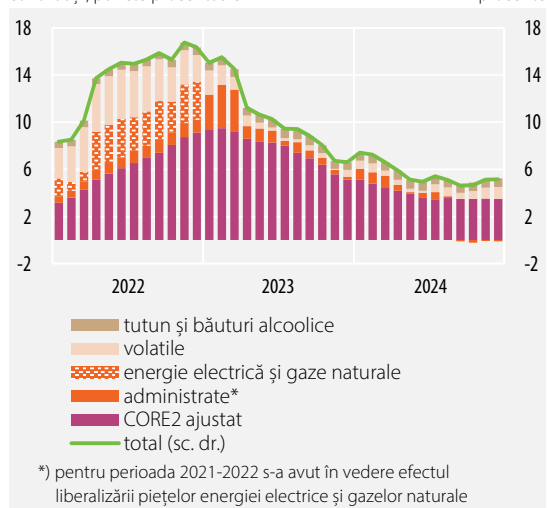
Sursa: INS, Eurostat

variație anuală). Drept urmare, deficitul comercial s-a restrâns cu 2,2 la sută, ajungând la 3 305 milioane euro.

Rata anuală negativă a prețurilor producției industriale pentru piața internă s-a accentuat în luna decembrie, până la -2,3 la sută (-0,6 puncte procentuale față de noiembrie), exclusiv pe seama grupei bunurilor energetice (-1,6 puncte procentuale, până la -8,6 la sută). Determinantă în acest sens a fost corecția vârfului atins în luna noiembrie de cotația spot a energiei electrice pe piața internă, inclusiv pe fondul unor condiții puțin mai favorabile producției de energie eoliană. Rata anuală de creștere a prețurilor de producție ale bunurilor de capital a rămas nemodificată (4,3 la sută), continuând să reflecte, în parte, influența costurilor salariale, în timp ce pentru celelalte categorii de bunuri prețurile de producție au înregistrat ușoare majorări de dinamică. Presiuni din partea costurilor cu unele materii prime agroalimentare, mai ales plante oleaginoase și lapte, continuă să se manifeste în industria alimentară.

## Rata anuală a inflației

contribuții; puncte procentuale



\*) pentru perioada 2021-2022 s-a avut în vedere efectul liberalizării piețelor energiei electrice și gazelor naturale

Sursa: INS, calcule BNR

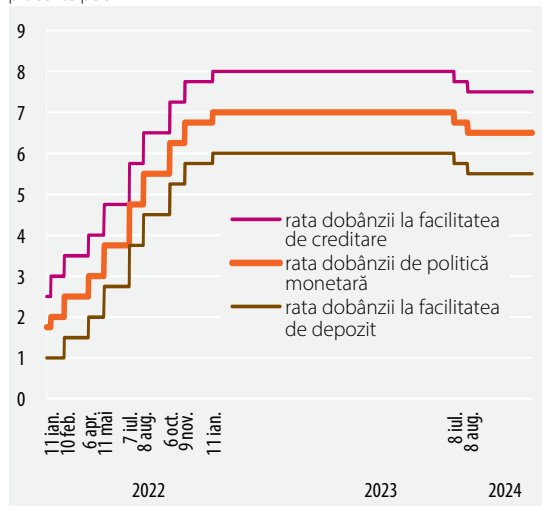
Rata anuală a inflației IPC s-a plasat la 5,14 la sută în decembrie 2024, valoare similară celei înregistrate cu o lună în urmă (5,11 la sută). Singura contribuție inflaționistă notabilă poate fi atribuită segmentului combustibililor, ca urmare a continuării aprecierii dolarului american, în contextul măsurilor anunțate de administrația SUA. În sens opus a acționat grupa alimentelor cu prețuri volatile, pe fondul unor dinamici lunare mai moderate (și chiar negative în cazul anumitor fructe), după majorările accentuate din lunile de toamnă. Rata anuală a inflației de bază CORE2 ajustat a evoluat în coordonate similare lunii anterioare, menținându-se la 5,6 la sută. În structură, contribuțiile au fost mixte: în timp ce prețurile alimentelor procesate au continuat să crească, resimțind influențe din partea producției agricole deficitare, componenta nealimentară și cea a serviciilor de piață și-au păstrat tendința descendentă. Cu toate acestea, la nivelul ultimilor doi subindici menționați se remarcă o estompere a suportului provenit de pe filiera importurilor, respectiv o perpetuare a unor efecte nefavorabile, deși în temperare, ale majorărilor salariale din perioada recentă.



## Politica monetară

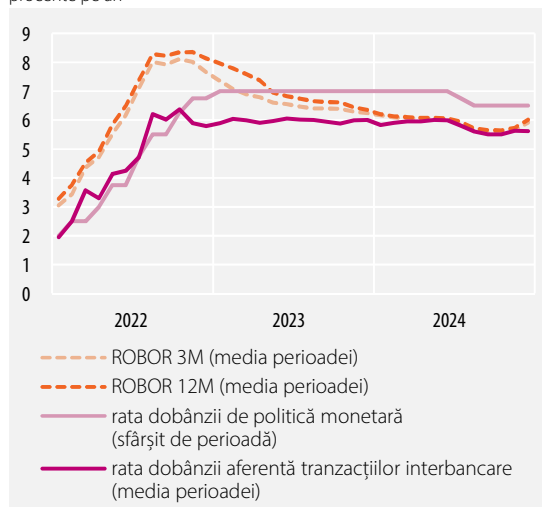
### Ratele dobânzilor BNR

procente pe an



### Ratele dobânzilor pe piața monetară interbancară

procente pe an



În luna decembrie 2024, implementarea politicii monetare s-a realizat conform deciziilor adoptate de Consiliul de administrație al BNR în ședința din 8 noiembrie. Acestea au constat în menținerea ratei dobânzii de politică monetară la nivelul de 6,50 la sută și a ratelor dobânzilor aferente facilității de creditare și celei de depozit la 7,50 la sută, respectiv la 5,50 la sută. Totodată, ratele rezervelor minime obligatorii aplicabile pasivelor în lei și în valută ale instituțiilor de credit au fost păstrate la nivelurile în vigoare (de 8 la sută, respectiv 5 la sută).

Pe piața monetară interbancară, randamentul mediu zilnic a continuat să fluctueze pe un palier ușor superior limitei de jos a coridorului ratelor dobânzilor<sup>1</sup>, în condițiile unui excedent de lichiditate diminuat, dar încă amplu<sup>2</sup>, drenat pe mai departe de banca centrală prin intermediul facilității de depozit<sup>3</sup>. La rândul lor, cotațiile pe termen mai lung ROBOR 3M-12M s-au stabilizat la nivelurile mai ridicate la care au urcat în a doua jumătate a lunii anterioare<sup>4</sup>.

Cursul de schimb leu/euro a consemnat o scădere notabilă ulterior deciziei Curții Constituționale de anulare a procesului electoral privind alegerile prezidențiale<sup>5</sup>, dar a revenit și a tins să se mențină apoi la valorile prevalente anterior<sup>6</sup>, în contextul îngrijorărilor investitorilor legate de perspectiva consolidării bugetare<sup>7</sup>,

<sup>1</sup> Valoarea medie (ponderată cu volumul tranzacțiilor) a randamentelor depozitelor interbancare a rămas practic neschimbată, la 5,62 la sută în decembrie.

<sup>2</sup> Excedentul de lichiditate și-a accentuat restrângerea de la mijlocul trimestrului IV 2024, în contextul volatilității ridicate a apetitului global pentru risc, dar și pe fondul incertitudinii generate de evenimentele electorale desfășurate spre finele lunii noiembrie și în debutul lui decembrie.

<sup>3</sup> Stocul mediu zilnic al acestor plasamente s-a situat pe ansamblul lunii decembrie la 18,3 miliarde lei (18,4 miliarde lei în noiembrie).

<sup>4</sup> Valorile medii lunare ale cotațiilor și-au accentuat creșterea față de luna precedentă, mărindu-se cu 0,26-0,28 puncte procentuale, până la 5,91 la sută în cazul maturității de 3 luni, respectiv la 5,97 la sută și 6,02 la sută în cazul celor de 6 luni, respectiv 12 luni.

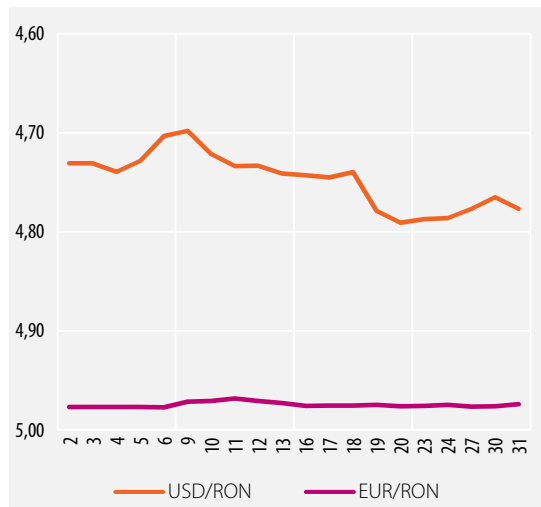
<sup>5</sup> Decizia a fost emisă în data de 6 decembrie 2024.

<sup>6</sup> Pe ansamblul lunii decembrie, leul și-a menținut aproape neschimbată valoarea față de euro. În schimb, forintul s-a depreciat cu 0,7 la sută față de moneda unică europeană, în timp ce zlotul și coroana cehă s-au apreciat cu 1,7 la sută, respectiv 0,7 la sută.

<sup>7</sup> În data de 17 decembrie 2024, agenția Fitch a revizuit perspectiva ratingului suveran al României (BBB-) la „negativă”, de la „stabilă”, evocând creșterea la cote înalte a incertitudinii politice și potențialele implicații asupra consolidării fiscale.

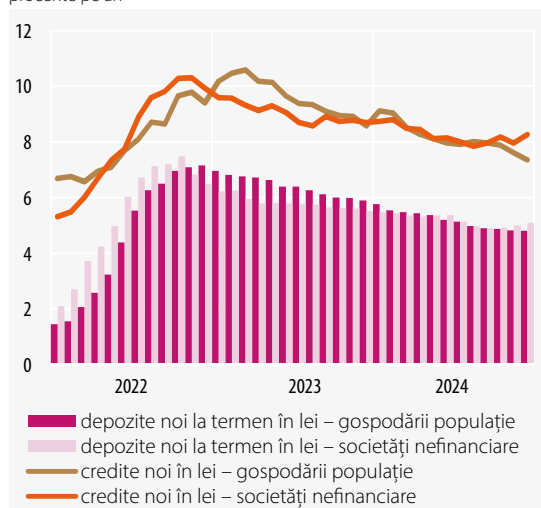
### Cursul de schimb calculat și publicat de BNR

decembrie 2024



### Ratele dobânzilor în sistemul bancar

procente pe an



dar și pe fondul caracterului fluctuant al apetitului global pentru risc<sup>8</sup>.

Ratele medii ale dobânzilor practicate de instituțiile de credit în relația cu clienții nebankari au consemnat variații în ambele sensuri în luna decembrie 2024. Astfel, rata medie a dobânzii la creditele noi ale gospodăriilor populației a continuat să se reducă, ajungând la 7,35 la sută (-0,26 puncte procentuale față de luna noiembrie), în condițiile în care impactul accentuării scăderii costului mediu cu dobânda al creditelor noi pentru locuințe și al măririi greutateii relative a acestora în totalul fluxurilor acordate sectorului l-a devansat vizibil pe cel al creșterii pronunțate înregistrate de rata medie a dobânzii la creditele noi pentru consum. Rata medie a dobânzii la creditele noi ale societăților nefinanciare s-a majorat însă semnificativ în decembrie, la 8,26 la sută (+0,30 puncte procentuale), în principal pe seama creșterii costului mediu cu dobânda aferent creditelor noi de valoare mare (peste echivalentul a 1 milion de euro). În același timp, randamentul mediu al depozitelor noi la termen a rămas neschimbat în cazul plasamentelor populației (la 4,82 la sută), dar a continuat să se mărească ușor în cazul depozitelor societăților nefinanciare (+0,09 puncte procentuale, până la 5,09 la sută).

<sup>8</sup> Acesta s-a ameliorat în prima jumătate a lunii, însă s-a deteriorat din nou ulterior, ca urmare a deciziei de politică monetară a Fed din 17-18 decembrie și a comunicării asociate, implicând revizuirea ascendentă de către investitori a expectațiilor privind traiectoria ratei dobânzii Fed, ce a antrenat și o nouă scădere a cursului de schimb euro/dolar.

# Index legislativ

## Principalele acte normative cu caracter economic general și din domeniul financiar-bancar emise în luna decembrie 2024

**Ordinul ministrului finanțelor nr. 6636** din 4 decembrie 2024 privind prospectul de emisiune a titlurilor de stat destinate populației, prin intermediul unităților operative ale Trezoreriei Statului și prin subunitățile poștale din rețeaua Companiei Naționale „Poșta Română” - S.A., în cadrul Programului Tezaur, în perioada decembrie 2024 – ianuarie 2025 (M.O. Partea I, nr. 1228/06.12.2024).

**Ordinul ministrului finanțelor nr. 6637** din 4 decembrie 2024 privind aprobarea Termenilor finali ai emisiunilor de titluri de stat, denumite în lei și euro, lansate în perioada 9-18 decembrie 2024, în baza Prospectului de bază pentru Programul FIDELIS de emisiuni de titluri de stat destinate exclusiv investitorilor persoane fizice emise de Ministerul Finanțelor, ce urmează a fi listate pe piața reglementată administrată de Bursa de Valori București - S.A. și supravegheată de către Autoritatea de Supraveghere Financiară, aprobat prin Ordinul ministrului finanțelor publice nr. 2118/2020 (M.O. Partea I, nr. 1226/05.12.2024).

**Ordinul ministrului finanțelor nr. 6674** din 16 decembrie 2024 privind prospectele operațiunilor de preschimbare a titlurilor de stat aferente lunii decembrie 2024 (M.O. Partea I, nr. 1266/16.12.2024).

**Ordinul ministrului finanțelor nr. 6706** din 18 decembrie 2024 pentru modificarea Ordinului ministrului finanțelor nr. 6674/2024 privind prospectele operațiunilor de preschimbare a titlurilor de stat aferente lunii decembrie 2024 (M.O. Partea I, nr. 1281/18.12.2024).

**Ordonanța de urgență a Guvernului nr. 156** din 30 decembrie 2024 privind unele măsuri fiscal-bugetare în domeniul cheltuielilor publice pentru fundamentarea bugetului general consolidat pe anul 2025, pentru modificarea și completarea unor acte normative, precum și pentru prorogarea unor termene (M.O. Partea I, nr. 1334/31.12.2024).

**Ordinul ministrului finanțelor nr. 6826** din 30 decembrie 2024 privind prospectele de emisiune a certificatelor de trezorerie cu discount și a obligațiunilor de stat de tip *benchmark* aferente lunii ianuarie 2025 (M.O. Partea I, nr. 1/03.01.2025).

## Principalele reglementări emise de BNR în luna decembrie 2024

**Circulara nr. 55** din 6 decembrie 2024 privind lansarea în circuitul numismatic a unei monede din aur cu tema Istoria aurului – Tezaurul de la Apahida (M.O. Partea I, nr. 1254/12.12.2024).

**Circulara nr. 56** din 11 decembrie 2024 privind rata dobânzii plătite la rezervele minime obligatorii constituite în lei începând cu perioada de aplicare 24 noiembrie – 23 decembrie 2024 (M.O. Partea I, nr. 1274/18.12.2024).

**Circulara nr. 57** din 11 decembrie 2024 privind rata dobânzii plătite la rezervele minime obligatorii constituite în euro începând cu perioada de aplicare 24 noiembrie – 23 decembrie 2024 (M.O. Partea I, nr. 1274/18.12.2024).

**Circulara nr. 58** din 11 decembrie 2024 privind rata dobânzii plătite la rezervele minime obligatorii constituite în dolari începând cu perioada de aplicare 24 noiembrie – 23 decembrie 2024 (M.O. Partea I, nr. 1274/18.12.2024).

**Circulara nr. 60** din 11 decembrie 2024 privind rata rezervelor minime obligatorii pentru pasivele în valută (M.O. Partea I, nr. 1286/19.12.2024).

**Circulara nr. 61** din 11 decembrie 2024 privind rata rezervelor minime obligatorii pentru pasivele în lei (M.O. Partea I, nr. 1286/19.12.2024).

**Circulara nr. 63** din 17 decembrie 2024 privind lansarea în circuitul numismatic a unei monede din aur cu tema 400 de ani de la nașterea Mitropolitului Dosoftei (M.O. Partea I, nr. 1295/20.12.2024).



# Secțiune Statistică

# Cuprins

1. PRINCIPALII INDICATORI MACROECONOMICI	18
2. PREȚURILE DE CONSUM PE PRINCIPALELE MĂRFURI ȘI SERVICII	20
3. INDICATORI DE POLITICĂ MONETARĂ	21
3.1. Operațiunile monetare ale Băncii Naționale a României	21
3.2. Facilitățile permanente acordate participanților eligibili de către Banca Națională a României	21
3.3. Rezervele minime obligatorii	21
4. BAZA MONETARĂ	21
5. BILANȚURILE MONETARE ALE INSTITUȚIILOR FINANCIARE MONETARE	22
5.1. Bilanțul monetar al Băncii Naționale a României	22
5.2. Bilanțul monetar agregat al altor instituții financiare monetare	24
5.3. Bilanțul consolidat net al instituțiilor financiare monetare (BNR și alte instituții financiare monetare)	26
6. MASA MONETARĂ M3 ȘI CONTRAPARTIDELE ACESTEIA	28
7. STRUCTURA DEPOZITELOR ATRASE ȘI A CREDITELOR ACORDATE DE CĂTRE INSTITUȚIILE FINANCIARE MONETARE PE TIPURI DE SECTOARE INSTITUȚIONALE	30
7.1. Depozitele rezidenților clienți neguvernamentali	30
7.2. Depozitele gospodăriilor populației	31
7.3. Depozitele atrase de la societățile nefinanciare, instituțiile financiare nemonetare, administrația publică și nerezidenți	32
7.4. Creditul intern	34
7.5. Creditul acordat gospodăriilor populației	36
7.6. Creditul acordat societăților nefinanciare, instituțiilor financiare nemonetare, administrației publice și nerezidenților	37

8. ACTIVELE ȘI PASIVELE FONDURILOR DE INVESTIȚII, ALTELE DECÂT FONDURILE DE PIAȚĂ MONETARĂ (FI)	38
8.1. Structura bilanțieră	38
8.2. Titluri de natura datoriei deținute	39
8.3. Participații deținute	40
8.4. Acțiuni/unități de fond emise	41
9. SITUAȚIA ACTIVEI ȘI PASIVELOR INSTITUȚIILOR FINANCIARE NEBANCARE ÎNSCRISE ÎN REGISTRUL GENERAL	42
9.1. Structura bilanțieră în dinamică	42
9.2. Structura bilanțieră la 30 septembrie 2024 pe tipuri de instituții financiare nebancale înscrise în Registrul general	42
9.3. Credite acordate gospodăriilor populației	43
9.4. Credite acordate societăților nefinanciare, altor sectoare instituționale și nerezidenților	44
10. RATELE DOBÂNZILOR PRACTICATE DE INSTITUȚIILE DE CREDIT	45
10.1. Depozite la termen în lei	45
10.1.1. Depozite existente în sold	45
10.1.2. Depozite noi	45
10.2. Depozite la termen în euro	46
10.2.1. Depozite existente în sold	46
10.2.2. Depozite noi	46
10.3. Depozite în lei pe tipuri de depozite	47
10.3.1. Depozite existente în sold	47
10.3.2. Depozite noi la termen	47
10.4. Depozite în euro pe tipuri de depozite	48
10.4.1. Depozite existente în sold	48
10.4.2. Depozite noi la termen	48
10.5. Credite în lei	49
10.5.1. Credite existente în sold	49
10.5.2. Credite noi	49
10.6. Credite în euro	50
10.6.1. Credite existente în sold	50
10.6.2. Credite noi	50



10.7. Credite în lei pe tipuri de credite	51
10.7.1. Credite existente în sold	51
10.7.2. Credite noi	52
10.8. Credite în euro pe tipuri de credite	53
10.8.1. Credite existente în sold	53
10.8.2. Credite noi	54
<b>11. INDICATORI DE RISC BANCAR</b>	<b>55</b>
11.1. Principalii indicatori de prudențialitate	55
11.2. Informații de risc de credit	57
11.3. Credite acordate și angajamente asumate de instituțiile de credit	58
11.4. Credite acordate de instituțiile de credit	60
11.5. Restanțe mai mari de 30 de zile înregistrate de persoanele fizice	61
11.6. Credite acordate și angajamente asumate de IFN + IEME + IP	62
11.7. Credite acordate de IFN + IEME + IP	64
11.8. Situația instrumentelor de plată de debit refuzate	66
11.9. Situația titularilor de cont care au generat incidente de plată	66
<b>12. INDICATORI AI PIEȚEI MONETARE</b>	<b>67</b>
12.1. Operațiuni interbancare	67
12.2. Titluri de stat (emisiuni noi și reînnoite)	67
<b>13. INDICATORI AI PIEȚEI VALUTARE</b>	<b>68</b>
13.1. Piața valutară interbancară	68
13.2. Cursul de schimb zilnic calculat și publicat de BNR, decembrie 2024	68
<b>14. INDICATORI AI PIEȚEI DE CAPITAL</b>	<b>69</b>
14.1. Bursa de Valori București – Piața reglementată	69
<b>15. INDICATORI AI BALANȚEI DE PLĂȚI ȘI POZIȚIEI INVESTIȚIONALE INTERNAȚIONALE A ROMÂNIEI</b>	<b>70</b>
15.1. Balanța de plăți	70
15.2. Comerțul internațional cu servicii	72
15.3. Investiții directe - principiul direcțional	72
15.4. Datoria externă pe termen lung	74
15.5. Datoria externă brută	76
15.6. Poziția investițională internațională	78
<b>16. INDICATORI AI ADMINISTRAȚIEI PUBLICE</b>	<b>79</b>
Precizări metodologice	80

**Simboluri folosite în tabele:**

... = lipsă date

– = valoare nulă

0 = valoare subunitară mai mică decât 0,5

x = nu este cazul

p.a. = pe an

c = confidențial (în cazul în care indicatorul se obține din agregare de date care provin de la maximum doi raportori)

Datorită rotunjirilor, este posibil ca totalurile să nu corespundă sumei componentelor.

# 1. PRINCIPALII INDICATORI MACROECONOMICI

(variație procentuală anuală, dacă nu se specifică altfel)

Perioada	Produsul intern brut <sup>1,2</sup>			Producția industrială <sup>2,5</sup>	Productivitatea muncii în industrie <sup>2,5</sup>	Prețurile producției industriale <sup>3,5</sup>	Prețurile producției industriale - piața internă <sup>5</sup>	Comerț interior <sup>2,4,5</sup>		Servicii de piață prestate populației <sup>2,4,5</sup>
	nominal (mil. lei; prețuri curente)	real	deflator					cu amănuntul <sup>6</sup>	autovehicule și motociclete <sup>7</sup>	
2021	1 192 284,8	5,5	5,6	7,1	8,2	14,9	17,4	10,2	24,2	45,9
2022	1 389 450,0	4,0	12,1	0,5	0,0	43,6	55,1	4,5	6,4	29,6
2023	1 604 554,0	2,4	12,8	-3,0	-3,3	4,7	5,6	1,6	11,7	7,7
2024	...	0,9 <sup>e</sup>	...	-1,5	-1,5	-2,2	-3,7	8,6	2,6	-0,9
2023 dec.	483 815,5	3,3	12,8	-3,4	-3,0	-5,4	-7,2	0,0	5,6	3,3
2024 ian.	x	x	x	-4,0	-5,0	-6,0	-8,1	7,4	0,9	2,2
feb.	x	x	x	0,2	-0,6	-6,3	-9,0	10,7	6,8	0,7
mar.	350 066,9	0,5	9,7	-4,0	-4,6	-8,0	-11,0	2,0	-3,7	0,5
apr.	x	x	x	12,1	11,5	-4,0	-5,7	14,7	19,4	-3,0
mai	x	x	x	-11,1	-11,2	-1,0	-2,2	5,3	-5,6	-5,8
iun.	420 730,1	0,9	11,6	-4,0	-4,0	1,1	0,8	9,5	-3,4	-2,4
iul.	x	x	x	0,5	0,7	2,5	2,5	8,1	6,8	-4,1
aug.	x	x	x	-4,2	-3,9	2,5	2,6	7,8	-1,4	-1,6
sep.	471 560,7	1,2	8,4	-3,7	-3,2	-1,8	-3,0	10,4	-1,9	0,9
oct.	x	x	x	1,3	2,2	-3,1	-4,9	11,1	9,4	3,0
nov.	x	x	x	-0,7 <sup>c</sup>	0,3 <sup>c</sup>	-0,3	-1,7	8,8	5,4	0,5
dec.	...	0,7 <sup>e</sup>	...	0,8	2,0 <sup>c</sup>	-0,7	-2,3	7,8	1,6	-1,0

Perioada	Investiții realizate în economia națională	Tranzacții cu bunuri <sup>8,14</sup> (fob, mil. EUR)			Sold cont curent <sup>8,9,14</sup> (mil. EUR)	Investiții directe, net <sup>8,9,10,14</sup> (mil. EUR)	Numărul salariaților din economie (mii persoane)	Situația șomajului <sup>11</sup>		Câștigul salarial mediu în economie	
		export	import	sold				număr total șomeri înregistrați (mii persoane)	rata șomajului înregistrat (%)	brut	net
2021	2,1	70 196	93 318	-23 122	-17 427	-8 848	5 094,3	234,8	3,0	6,2	6,2
2022	8,5	85 994	118 064	-32 070	-26 827	-9 355	5 209,5	239,1	3,1	10,7	11,3
2023	16,6	86 531	115 543	-29 012	-21 491	-6 365	5 364,9	235,6	2,9	15,0	16,1
2024	...	86 324	119 190	-32 866	-29 370	-5 695	...	261,3	3,3	...	...
2023 dec.	22,1	5 807	9 186	-3 379	-21 491	-6 365	5 116,4	235,6	2,9	16,8	15,5
2024 ian.	x	6 643	8 567	-1 924	-1 420	-1 152	5 137,8	239,8	3,0	16,8	14,2
feb.	x	7 479	9 500	-2 021	-2 604	-1 666	5 139,7	246,7	3,1	16,7	14,2
mar.	5,4	7 383	9 772	-2 389	-4 184	-2 491	5 147,0	252,6	3,2	16,6	13,9
apr.	x	7 614	10 299	-2 685	-6 298	-2 280	5 157,7	249,5	3,1	16,7	14,3
mai	x	6 767	9 671	-2 903	-8 634	-2 087	5 152,4	248,9	3,1	15,6	12,7
iun.	3,1	7 128	9 800	-2 672	-11 683	-2 407	5 152,6	246,3	3,1	15,2	12,5
iul.	x	7 717	10 624	-2 907	-14 685	-3 239	5 160,3	248,8	3,1	17,3	14,8
aug.	x	6 152	9 046	-2 894	-17 597	-4 221	5 151,9	246,4	3,1	16,3	13,8
sep.	0,4	7 437	10 159	-2 722	-20 231	-4 970	5 163,4	250,3	3,1	16,4	13,8
oct.	x	7 961	11 528	-3 567	-23 641	-5 133	5 171,0	255,3	3,2	14,7	12,3
nov.	x	7 831	10 708	-2 878	-26 434	-5 359	5 167,3	261,5	3,3	13,6	13,1
dec.	...	6 212	9 517	-3 305	-29 370	-5 695	5 149,3	261,3	3,3	11,4	11,1

Sursa: Institutul Național de Statistică, Ministerul Finanțelor, Banca Națională a României, Eurostat, ANOFM.

1) 2021-2022: date definitive, 2023: date semidefinite, 2024: date provizorii; e) estimări „semnal” INS, serie brută; 2) serie brută; 3) pentru piața internă și externă; 4) volumul cifrei de afaceri, exclusiv TVA;

5) datele anuale sunt calculate pe baza seriilor lunare cu bază fixă (2021=100); seriile lunare au bază fixă 2021=100; 6) cu excepția comerțului cu autovehicule și motociclete;

7) comerț cu ridicata și cu amănuntul, întreținerea și repararea autovehiculelor și a motocicletelor; 8) 2021-2022: date definitive, 2023: date semidefinite, 2024: date provizorii. Valorile cumulate se obțin prin însumarea fluxurilor lunare exprimate în milioane euro și rotunjite la întreg; 9) cumulul de la începutul anului;

Perioada	Prețuri de consum					Cursul de schimb calculat și publicat de BNR (EUR/RON)		Rata dobânzii practicate de instituțiile de credit (% p.a.) <sup>12,13</sup>		Creditul intern <sup>11</sup> (mil. lei)	
	IPC	CORE1	CORE2	CORE2 ajustat	IAPC	mediu al perioadei	la sfârșitul perioadei	la credite	la depozite la termen	total, din care:	credit acordat sectorului privat
2021	5,05	5,24	3,67	3,38	4,1	4,9204	4,9481	5,60	1,58	496 902,2	324 264,7
2022	13,80	14,09	9,70	10,08	12,0	4,9315	4,9474	7,79	4,32	538 761,6	363 661,9
2023	10,40	10,62	12,00	12,44	9,7	4,9465	4,9746	9,32	6,43	583 457,3	386 971,7
2024	5,59	6,10*	6,56*	6,24*	5,8	4,9746	4,9741	8,76	5,54	671 535,2	421 475,7
2023 dec.	6,61	7,62	8,38	8,39	7,0	4,9704	4,9746	9,11	6,15	583 457,3	386 971,7
2024 ian.	7,41	7,57	8,24	8,18	7,3	4,9748	4,9759	9,07	6,05	585 488,8	384 803,3
feb.	7,23	7,28	7,83	7,64	7,1	4,9748	4,9690	9,07	5,94	603 233,0	383 978,4
mar.	6,61	6,49	7,30	7,07	6,7	4,9709	4,9695	9,01	5,84	604 309,6	388 031,1
apr.	5,90	6,25	7,04	6,66	6,2	4,9730	4,9759	8,93	5,76	616 964,5	391 496,3
mai	5,12	5,79	6,66	6,26	5,8	4,9758	4,9767	8,90	5,67	607 905,1	393 510,4
iun.	4,94	5,20	6,12	5,67	5,3	4,9766	4,9771	8,84	5,61	612 252,9	400 520,4
iul.	5,42	5,55	5,85	5,47	5,8	4,9729	4,9752	8,77	5,49	621 410,0	403 953,2
aug.	5,10	5,82	6,03	5,78	5,3	4,9765	4,9769	8,64	5,37	628 201,1	407 893,5
sep.	4,62	5,53	6,00	5,59	4,8	4,9743	4,9756	8,57	5,27	635 660,1	413 220,0
oct.	4,67	5,71	6,01	5,57	5,0	4,9748	4,9745	8,47	5,18	644 127,0	416 063,1
nov.	5,11	6,02	6,07	5,63	5,4	4,9760	4,9771	8,43	5,13	650 438,7	418 154,0
dec.	5,14	6,11	6,02	5,57	5,5	4,9748	4,9741	8,43	5,09	671 535,2	421 475,7
2025 ian.	4,95	5,66*	5,41*	5,10*	5,3	4,9752	4,9767	...	...	...	...

Perioada	Agregatele monetare <sup>11</sup> (mil. lei)			Rezervele internaționale <sup>11</sup> (mil. EUR)			Total creanțe guvernamentale (mil. EUR)	Datoria externă brută <sup>11,14</sup> (mil. EUR)	Datoria externă pe TL <sup>11,14</sup> (mil. EUR)	Datoria externă pe TS <sup>11,14</sup> (mil. EUR)	Serviciul datoriei externe pe TL <sup>9,14</sup> (mil. EUR)	Bugetul general consolidat <sup>9,15</sup> (sold) (mil. lei)
	M3	M2	M1	total	aur	valute						
2021	564 423,0	564 423,0	406 773,3	45 830,7	5 355,4	40 475,3	8 817,7	142 529,4	103 488,6	39 040,8	17 240,4	-79 909,2
2022	603 042,0	603 042,0	398 074,2	52 305,2	5 669,0	46 636,2	10 768,1	153 767,8	108 603,7	45 164,1	21 581,3	-80 765,8
2023	666 387,1	666 387,1	409 346,7	65 983,3	6 213,3	59 770,0	14 935,3	183 239,2	137 010,3	46 228,9	21 080,6	-89 902,4
2024	741 796,2	741 796,2	448 265,5	70 490,9	8 355,5	62 135,4	14 922,4	203 575,1	154 432,6	49 142,5	20 712,9	-152 717,4
2023 dec.	666 387,1	666 387,1	409 346,7	65 983,3	6 213,3	59 770,0	14 935,3	183 239,2	137 010,3	46 228,9	21 080,6	-89 902,4
2024 ian.	667 574,2	667 574,2	403 512,4	67 685,4	6 269,0	61 416,4	15 273,0	188 130,8	141 800,8	46 330,1	1 348,6	-7 891,8
feb.	676 575,9	676 575,9	404 768,3	69 367,7	6 240,0	63 127,7	15 485,5	190 753,0	144 236,6	46 516,4	2 786,3	-28 987,3
mar.	678 889,8	678 889,8	403 259,2	71 177,4	6 897,7	64 279,6	15 746,9	189 565,4	145 217,9	44 347,5	4 167,3	-35 879,0
apr.	688 969,0	688 969,0	409 829,4	69 699,5	7 188,6	62 510,9	15 763,7	188 119,0	142 848,5	45 270,5	5 886,5	-57 290,6
mai	689 901,4	689 901,4	408 629,8	72 269,2	7 196,9	65 072,3	15 701,2	191 508,1	146 610,8	44 897,3	7 450,3	-60 104,2
iun.	684 799,9	684 799,9	414 330,5	71 640,9	7 248,9	64 392,1	15 749,3	193 744,6	146 816,4	46 928,2	9 267,2	-63 665,6
iul.	688 155,8	688 155,8	418 587,8	71 028,9	7 449,6	63 579,2	15 650,3	194 887,1	147 856,5	47 030,6	10 487,0	-71 041,8
aug.	693 601,3	693 601,3	419 463,2	70 775,1	7 587,8	63 187,2	15 492,3	195 824,8	149 071,4	46 753,4	11 213,1	-80 870,2
sep.	698 237,4	698 237,4	424 395,3	73 663,3	7 885,3	65 778,0	15 406,9	201 953,0	154 136,3	47 816,6	13 335,4	-96 236,9
oct.	707 036,6	707 036,6	426 565,1	71 361,2	8 520,3	62 840,9	15 548,2	201 252,2	153 100,7	48 151,5	15 293,7	-109 416,7
nov.	720 942,4	720 942,4	434 672,1	69 573,1	8 398,7	61 174,4	14 859,7	202 453,9	153 734,3	48 719,6	17 136,0	-125 719,2
dec.	741 796,2	741 796,2	448 265,5	70 490,9	8 355,5	62 135,4	14 922,4	203 575,1	154 432,6	49 142,5	20 712,9	-152 717,4
2025 ian.	...	...	...	69 809,8	8 972,6	60 837,3	...	...	...	...	...	...

10) sunt incluse tranzacțiile nete care implică active și pasive financiare de natura investiției directe între rezidenți și nerezidenți; semnul „-” reflectă acumularea netă de pasive de natura investiției directe;

11) sfârșit de perioadă; 12) valori medii; 13) societăți nefinanciare și gospodării ale populației, la operațiuni în lei, sold; 14) conform BPM6; 15) deficit (-), excedent (+); c) calculat pe baza seriilor lunare cu bază fixă; \*) calcule BNR pe baza comunicatului de presă INS;

## 2. PREȚURILE DE CONSUM PE PRINCIPALELE MĂRFURI ȘI SERVICII

(procente)

Perioada	Indice lunar				Indice față de sfârșitul anului anterior				Indice față de aceeași perioadă a anului anterior				
	Total	produse alimentare	produse nealimentare	servicii	Total	produse alimentare	produse nealimentare	servicii	Total	produse alimentare	produse nealimentare	servicii	
2021	100,66	100,54	100,85	100,37	108,19	106,69	110,73	104,49	105,05	103,24	107,08	103,10	
2022	101,27	101,67	101,17	100,78	116,37	122,05	114,95	109,78	113,80	115,69	114,74	107,75	
2023	100,53	100,47	100,45	100,89	106,61	105,82	105,51	111,21	110,40	114,89	107,08	111,25	
2024	100,42	100,42	100,36	100,57	105,14	105,09	104,38	107,10	105,59	103,56	105,76	108,93	
2022	ian.	101,48	101,15	101,73	101,37	101,48	101,15	101,73	101,37	108,35	107,24	110,18	105,66
	feb.	100,58	101,96	99,70	100,60	102,07	103,13	101,42	101,98	108,53	108,84	109,33	106,08
	mar.	101,88	102,54	101,86	100,67	103,99	105,75	103,31	102,66	110,15	111,20	110,86	106,53
	apr.	103,74	102,56	105,45	100,94	107,88	108,46	108,94	103,63	113,76	113,54	116,35	107,11
	mai	101,18	101,73	101,00	100,61	109,15	110,34	110,03	104,26	114,49	114,25	117,18	107,47
	iun.	100,76	100,62	100,92	100,54	109,98	111,02	111,04	104,82	115,05	114,67	117,92	107,81
	iul.	100,89	100,92	100,87	100,88	110,96	112,04	112,01	105,74	114,96	116,05	116,59	108,33
	aug.	100,56	101,82	99,81	100,37	111,58	114,08	111,80	106,13	115,32	118,22	115,98	108,26
	sep.	101,33	101,72	101,28	100,72	113,06	116,04	113,23	106,89	115,88	119,12	116,61	108,00
	oct.	101,28	102,29	100,80	100,70	114,51	118,70	114,14	107,64	115,32	120,58	114,37	108,31
	nov.	101,25	101,54	101,03	101,31	115,94	120,53	115,32	109,05	116,76	121,55	116,17	109,51
	dec.	100,37	101,26	99,68	100,67	116,37	122,05	114,95	109,78	116,37	122,05	114,95	109,78
2023	ian.	100,34	101,50	99,01	101,82	100,34	101,50	99,01	101,82	115,07	122,47	111,88	110,27
	feb.	100,98	101,85	100,45	100,70	101,32	103,38	99,46	102,53	115,52	122,35	112,73	110,38
	mar.	101,01	101,89	100,35	101,08	102,34	105,33	99,81	103,64	114,53	121,56	111,06	110,83
	apr.	100,75	101,10	100,48	100,77	103,11	106,49	100,29	104,44	111,23	119,84	105,83	110,64
	mai	100,64	100,80	100,36	101,08	103,77	107,34	100,65	105,57	110,64	118,73	105,15	111,16
	iun.	100,40	99,90	100,62	100,84	104,19	107,23	101,27	106,46	110,25	117,88	104,84	111,50
	iul.	100,15	99,51	100,30	101,01	104,35	106,70	101,57	107,54	109,44	116,24	104,25	111,65
	aug.	100,54	98,01	102,43	100,44	104,91	104,58	104,04	108,01	109,43	111,88	106,98	111,72
	sep.	100,79	100,33	101,00	101,06	105,74	104,93	105,08	109,15	108,83	110,36	106,68	112,10
	oct.	100,57	100,71	100,39	100,79	106,34	105,68	105,49	110,01	108,07	108,66	106,24	112,20
	nov.	99,99	99,84	99,93	100,39	106,33	105,51	105,42	110,44	106,72	106,84	105,08	111,18
	dec.	100,26	100,29	100,09	100,70	106,61	105,82	105,51	111,21	106,61	105,82	105,51	111,21
2024	ian.	101,10	101,34	100,74	101,55	101,10	101,34	100,74	101,55	107,41	105,64	107,36	110,91
	feb.	100,81	100,73	100,89	100,78	101,92	102,08	101,64	102,34	107,23	104,48	107,82	111,00
	mar.	100,42	100,25	100,57	100,35	102,35	102,34	102,22	102,70	106,61	102,81	108,06	110,20
	apr.	100,08	100,37	99,65	100,63	102,43	102,72	101,86	103,35	105,90	102,07	107,17	110,05
	mai	99,89	99,98	99,63	100,38	102,32	102,70	101,48	103,74	105,12	101,24	106,38	109,29
	iun.	100,24	99,76	100,52	100,40	102,57	102,45	102,01	104,16	104,94	101,10	106,28	108,81
	iul.	100,60	100,11	100,90	100,74	103,19	102,56	102,93	104,93	105,42	101,71	106,92	108,52
	aug.	100,23	100,45	99,97	100,51	103,43	103,02	102,90	105,47	105,10	104,25	104,35	108,60
	sep.	100,33	100,79	99,98	100,39	103,77	103,83	102,88	105,88	104,62	104,72	103,30	107,88
	oct.	100,62	100,75	100,53	100,59	104,41	104,61	103,43	106,50	104,67	104,75	103,45	107,66
	nov.	100,41	100,19	100,61	100,29	104,84	104,81	104,06	106,81	105,11	105,11	104,15	107,56
	dec.	100,29	100,27	100,31	100,27	105,14	105,09	104,38	107,10	105,14	105,09	104,38	107,10
2025	ian.	100,92	100,80	100,95	101,02	100,92	100,80	100,95	101,02	104,95	104,54	104,60	106,54

Sursa: Institutul Național de Statistică.

### 3. INDICATORI DE POLITICĂ MONETARĂ

#### 3.1. Operațiunile monetare ale Băncii Naționale a României

Perioada	Rata dobânzii de politică monetară <sup>1</sup> (% p.a.)	Repo				Reverse repo				Depozite atrase				
		Tranzacții		Stoc		Tranzacții		Stoc		Tranzacții		Stoc		
		medie zilnică <sup>2</sup> (mil. lei)	rata medie a dobânzii <sup>3</sup> (% p.a.)	medie zilnică <sup>4</sup> (mil. lei)	rata medie a dobânzii <sup>3</sup> (% p.a.)	medie zilnică (mil. lei)	rata dobânzii (% p.a.)	medie zilnică (mil. lei)	rata dobânzii (% p.a.)	medie zilnică <sup>2</sup> (mil. lei)	rata medie a dobânzii <sup>3</sup> (% p.a.)	medie zilnică <sup>4</sup> (mil. lei)	rata medie a dobânzii <sup>3</sup> (% p.a.)	
2024	ian.	7,00	–	x	–	x	–	x	–	x	–	x	–	x
	feb.	7,00	–	x	–	x	–	x	–	x	–	x	–	x
	mar.	7,00	0,0	7,00	0,0	7,00	–	x	–	x	–	x	–	x
	apr.	7,00	0,0	7,00	0,0	7,00	–	x	–	x	–	x	–	x
	mai	7,00	0,0	7,00	0,0	7,00	–	x	–	x	–	x	–	x
	iun.	7,00	–	x	–	x	–	x	–	x	–	x	–	x
	iul.	6,75	–	x	–	x	–	x	–	x	–	x	–	x
	aug.	6,50	–	x	–	x	–	x	–	x	–	x	–	x
	sep.	6,50	–	x	–	x	–	x	–	x	–	x	–	x
	oct.	6,50	0,1	6,50	0,0	6,50	–	x	–	x	–	x	–	x
	nov.	6,50	0,2	6,50	0,2	6,50	–	x	–	x	–	x	–	x
	dec.	6,50	0,3	6,50	0,3	6,50	–	x	–	x	–	x	–	x
2025	ian.	6,50	–	x	–	x	–	x	–	x	–	x	–	x

1) sfârșit de perioadă; 2) în funcție de numărul de zile lucrătoare; 3) medie ponderată în funcție de volum; 4) în funcție de numărul de zile calendaristice.

#### 3.2. Facilitățile permanente acordate participanților eligibili de către Banca Națională a României

Perioada	Credit				Depozit				
	Tranzacții		Stoc		Tranzacții		Stoc		
	medie zilnică <sup>1</sup> (mil.lei)	rata medie a dobânzii <sup>2</sup> (% p.a.)	medie zilnică <sup>3</sup> (mil.lei)	rata medie a dobânzii <sup>2</sup> (% p.a.)	medie zilnică <sup>1</sup> (mil.lei)	rata medie a dobânzii <sup>2</sup> (% p.a.)	medie zilnică <sup>3</sup> (mil.lei)	rata medie a dobânzii <sup>2</sup> (% p.a.)	
2024	ian.	–	–	–	–	61 994,5	6,00	60 731,5	6,00
	feb.	–	–	–	–	46 649,3	6,00	47 101,5	6,00
	mar.	0,0	8,00	0,0	8,00	44 821,7	6,00	44 728,8	6,00
	apr.	0,0	8,00	0,0	8,00	49 732,9	6,00	49 636,6	6,00
	mai	0,0	8,00	0,0	8,00	45 502,3	6,00	46 131,2	6,00
	iun.	–	–	–	–	51 116,5	6,00	50 395,2	6,00
	iul.	0,0	7,75	0,0	7,75	45 083,8	5,82	45 530,2	5,82
	aug.	–	–	–	–	37 897,3	5,58	37 634,2	5,58
	sep.	–	–	–	–	39 202,1	5,50	39 515,8	5,50
	oct.	0,1	7,50	0,0	7,50	27 566,4	5,50	26 915,1	5,50
	nov.	0,0	7,50	0,0	7,50	17 973,1	5,50	18 361,2	5,50
	dec.	0,1	7,50	0,1	7,50	18 820,3	5,50	18 294,5	5,50
2025	ian.	–	–	–	–	24 673,6	5,50	24 480,2	5,50

1) în funcție de numărul de zile lucrătoare; 2) medie ponderată în funcție de volum;

3) în funcție de numărul de zile calendaristice.

#### 3.3. Rezervele minime obligatorii\*

Perioada	Rata dobânzii bonificate la rezervele minime obligatorii (% p.a.)			Ratele rezervelor minime obligatorii (%)		
				lei	valută	
	lei	USD	EUR			
2024	ian.	0,81	0,45	0,08	8,00	5,00
	feb.	0,74	0,45	0,11	8,00	5,00
	mar.	0,80	0,36	0,13	8,00	5,00
	apr.	0,83	0,42	0,19	8,00	5,00
	mai	0,79	0,53	0,15	8,00	5,00
	iun.	0,78	0,51	0,13	8,00	5,00
	iul.	0,83	0,59	0,17	8,00	5,00
	aug.	0,77	0,64	0,16	8,00	5,00
	sep.	0,78	0,59	0,16	8,00	5,00
	oct.	0,82	0,64	0,16	8,00	5,00
	nov.	0,78	0,58	0,14	8,00	5,00
	dec.	0,74	0,59	0,15	8,00	5,00
2025	ian.	0,76	0,59	0,13	8,00	5,00

\*) Începând cu perioada de aplicare: 24 luna curentă -

23 luna următoare.

### 4. BAZA MONETARĂ

(milioane lei, sfârșitul perioadei)

Perioada	Numerar în casierile instituțiilor de credit	Numerar în circulație	Cont curent al instituțiilor de credit	Baza monetară	
2023	dec.	13 071,0	110 214,9	57 442,0	180 727,9
2024	ian.	12 679,3	110 624,3	41 403,0	164 706,5
	feb.	11 380,5	111 580,7	38 961,4	161 922,6
	mar.	11 302,2	112 469,7	43 302,0	167 074,0
	apr.	12 494,7	116 357,7	34 560,4	163 412,8
	mai	13 416,2	114 494,2	44 728,2	172 638,6
	iun.	12 045,0	116 506,7	45 623,8	174 175,6
	iul.	12 495,7	117 682,7	47 806,1	177 984,5
	aug.	13 129,4	119 138,6	48 382,6	180 650,7
	sep.	13 086,7	120 259,7	46 576,3	179 922,6
	oct.	13 327,2	121 365,5	43 487,4	178 180,1
	nov.	12 570,4	123 033,3	50 017,1	185 620,8
	dec.	14 887,9	125 784,0	43 692,9	184 364,8

## 5. BILANŢURILE MONETARE ALE INSTITUŢIILOR FINANCIARE MONETARE

### 5.1. Bilanţul monetar al Băncii Naţionale a României

(milioane lei; sfârşitul perioadei)

Perioada	TOTAL ACTIV	Active externe						
		Total	Numerar şi alte valori	Aur monetar	Disponibil DST la FMI	Credite*	Titluri de natura datoriei	Participaţii
2023 dec.	349 892,9	341 404,7	0,2	30 885,6	16 546,8	104 593,9	178 249,6	11 128,7
2024 ian.	356 287,9	348 073,4	0,3	31 170,7	16 730,5	110 413,7	178 627,1	11 131,2
feb.	363 766,0	355 945,2	0,2	30 983,6	16 666,7	108 140,4	189 023,7	11 130,7
mar.	372 481,3	364 857,2	0,3	34 252,6	16 710,8	106 799,9	195 962,3	11 131,3
apr.	364 872,5	357 878,1	0,2	35 745,2	16 736,7	94 192,1	199 968,7	11 235,1
mai	377 628,3	370 764,8	0,1	35 791,3	16 636,7	109 165,1	197 937,1	11 234,4
iun.	375 881,2	369 607,6	0,3	36 053,5	16 748,7	101 254,1	204 315,9	11 235,2
iul.	370 571,9	364 248,7	0,3	37 037,9	16 714,7	101 365,4	197 895,4	11 234,9
aug.	369 561,1	363 354,9	0,2	37 737,9	16 561,9	110 147,0	187 673,9	11 234,0
sep.	383 782,5	377 540,1	0,2	39 217,0	16 507,9	111 497,9	199 083,5	11 233,6
oct.	372 467,0	366 158,9	0,3	42 355,1	16 693,9	87 696,2	208 178,7	11 234,8
nov.	363 373,2	357 066,9	0,2	41 772,2	16 999,2	81 914,7	205 143,8	11 236,8
dec.	370 287,4	362 908,6	0,2	41 532,7	17 075,9	96 892,1	195 929,7	11 478,1

Perioada	Active interne						
	Total	Numerar şi alte valori	Credite	Titluri de natura datoriei	Participaţii	Active fixe	Alte active **
2023 dec.	8 488,2	8,3	–	3 968,4	2,2	1 315,1	3 194,1
2024 ian.	8 214,4	9,1	–	3 970,5	2,2	1 314,0	2 918,6
feb.	7 820,9	8,2	–	3 972,5	2,2	1 313,5	2 524,5
mar.	7 624,1	8,4	–	3 974,6	2,2	1 317,0	2 321,9
apr.	6 994,4	7,8	–	3 631,6	2,2	1 316,5	2 036,2
mai	6 863,4	7,3	–	3 633,6	2,2	1 316,5	1 903,8
iun.	6 273,6	8,0	–	3 025,6	2,2	1 316,3	1 921,4
iul.	6 323,2	8,4	–	3 028,0	2,2	1 321,5	1 963,1
aug.	6 206,2	7,6	–	3 030,3	2,2	1 321,8	1 844,1
sep.	6 242,3	7,7	–	3 032,6	2,2	1 326,8	1 872,9
oct.	6 308,0	7,8	–	3 035,0	2,2	1 324,4	1 938,5
nov.	6 306,3	8,8	–	3 037,3	2,2	1 328,7	1 929,1
dec.	7 378,8	7,3	–	3 039,7	2,2	1 333,3	2 996,2

\*) cuprind depozite plasate de BNR la bănci din străinătate.

\*\*) este inclusă şi dobânda de încasat aferentă activelor financiare, acumulată şi care nu a ajuns la scadenţă.

Perioada	TOTAL PASIV	Pasive externe			Pasive interne		
		Total, din care:	Depozite în valută (inclusiv împrumuturi)	Depozite în lei	Împrumuturi din operațiuni repo	Total	Emisiunea bănească
2023 dec.	349 892,9	27 462,8	10 986,5	6,9	–	322 430,1	123 294,2
2024 ian.	356 287,8	27 481,2	11 004,9	6,9	–	328 806,6	123 312,7
feb.	363 766,0	27 474,0	11 004,6	–	–	336 292,0	122 969,4
mar.	372 481,3	27 471,9	11 002,5	–	–	345 009,3	123 780,4
apr.	364 872,5	27 732,0	11 100,2	6,9	–	337 140,5	128 860,2
mai	377 628,3	27 721,7	11 096,8	–	–	349 906,6	127 917,7
iun.	375 881,2	27 716,8	11 091,9	–	–	348 164,4	128 559,8
iul.	370 571,9	27 726,3	11 101,4	–	–	342 845,6	130 186,8
aug.	369 561,1	27 718,4	11 093,5	–	–	341 842,6	132 275,7
sep.	383 782,5	27 715,7	11 090,8	–	–	356 066,7	133 354,1
oct.	372 467,0	27 715,6	11 090,8	–	–	344 751,3	134 700,5
nov.	363 373,2	27 724,9	11 100,0	–	–	335 648,3	135 612,6
dec.	370 287,4	33 886,0	16 899,3	–	–	336 401,4	140 679,1

Perioada	Pasive interne (continuare)							Capital și rezerve	Alte pasive***
	Total	Depozite				Titluri de natura datoriei			
Depozite overnight		Depozite la termen	Sume atrase din operațiuni de swap valutar	Împrumuturi din operațiuni repo					
2023 dec.	164 732,1	127 191,5	37 540,6	–	–	–	34 129,2	274,6	
2024 ian.	170 401,0	123 319,1	47 081,9	–	–	–	34 786,2	306,7	
feb.	180 134,5	140 264,3	39 870,3	–	–	–	32 999,0	189,1	
mar.	184 260,5	142 229,8	42 030,7	–	–	–	36 652,8	315,6	
apr.	170 481,9	124 911,3	45 570,6	–	–	–	37 479,5	318,9	
mai	183 826,6	136 424,6	47 402,0	–	–	–	37 769,3	393,0	
iun.	179 946,4	138 969,8	40 976,7	–	–	–	39 437,8	220,4	
iul.	172 509,7	143 653,3	28 856,3	–	–	–	39 887,0	262,1	
aug.	169 235,2	143 714,1	25 521,1	–	–	–	40 175,1	156,6	
sep.	181 279,8	155 336,9	25 942,9	–	–	–	41 221,3	211,6	
oct.	165 067,1	147 822,6	17 244,5	–	–	–	44 730,2	253,5	
nov.	151 692,2	137 765,8	13 926,5	–	–	–	48 209,5	133,9	
dec.	146 945,0	146 945,0	–	–	–	–	48 560,2	217,1	

\*\*\*) este inclusă și dobânda de plătit aferentă pasivelor financiare, acumulată și care nu a ajuns la scadență.

Notă: Conform SEC 2010, alocările de DST de la FMI sunt incluse în pasivele externe.

Soldul creditorilor și cel al depozitelor la sfârșitul lunii de referință nu includ dobânda de încasat/de plătit acumulată și care nu a ajuns la scadență.

Soldul creditorilor la sfârșitul lunii de referință include creditele neperformante.



## 5.2. Bilanțul monetar agregat al altor instituții financiare monetare

(milioane lei; sfârșitul perioadei)

Perioada	TOTAL ACTIV	Active externe						
		Total	Numerar și alte valori	Credite (inclusiv depozite plasate)	Titluri de natura datoriei	Acțiuni/unități de fond ale fondurilor de piață monetară și ale fondurilor de investiții deținute de instituțiile de credit	Participații	
2023	dec.	<b>852 516,2</b>	<b>76 667,8</b>	5 683,6	45 602,0	24 605,5	x	776,7
2024	ian.	<b>852 322,2</b>	<b>83 802,4</b>	5 217,5	54 065,5	23 734,2	x	785,1
	feb.	<b>864 968,5</b>	<b>87 809,2</b>	4 606,4	58 621,7	23 772,2	c	808,9
	mar.	<b>872 071,3</b>	<b>85 634,8</b>	4 619,4	56 246,0	23 938,6	x	830,9
	apr.	<b>881 160,6</b>	<b>85 876,6</b>	4 708,4	54 448,1	25 907,7	x	812,4
	mai	<b>873 452,4</b>	<b>79 066,5</b>	5 024,9	48 901,4	24 328,6	x	811,6
	iun.	<b>867 078,0</b>	<b>80 474,7</b>	5 456,4	50 952,3	23 266,5	x	799,5
	iul.	<b>862 477,4</b>	<b>72 416,5</b>	5 584,9	38 251,2	27 773,6	x	806,8
	aug.	<b>866 950,5</b>	<b>75 672,9</b>	5 551,2	40 265,9	29 036,1	x	819,7
	sep.	<b>876 108,1</b>	<b>78 512,7</b>	5 037,5	44 208,4	28 461,0	x	805,9
	oct.	<b>877 989,4</b>	<b>82 574,3</b>	4 877,4	48 374,1	28 467,7	x	855,1
	nov.	<b>902 290,6</b>	<b>89 270,6</b>	4 334,8	55 158,0	28 855,1	x	922,8
	dec.	<b>915 445,1</b>	<b>86 261,1</b>	4 213,5	55 078,2	26 051,5	x	918,0

Perioada	TOTAL	Active interne							
		Numerar și alte valori	Credite (inclusiv depozite plasate)	Titluri de natura datoriei	Acțiuni/unități de fond ale fondurilor de piață monetară și ale fondurilor de investiții deținute de instituțiile de credit	Participații	Active fixe	Alte active*	
2023	dec.	<b>775 848,4</b>	13 071,0	543 592,4	157 851,0	c	4 304,6	20 862,8	c
2024	ian.	<b>768 519,8</b>	12 679,3	529 364,4	165 959,0	c	4 308,8	20 908,2	c
	feb.	<b>777 159,2</b>	11 380,5	531 396,6	172 868,5	c	4 304,7	21 039,6	c
	mar.	<b>786 436,5</b>	11 302,2	534 271,7	177 268,5	c	4 308,4	20 955,6	c
	apr.	<b>795 284,0</b>	12 494,7	547 529,5	172 806,4	c	4 312,6	21 095,9	c
	mai	<b>794 385,9</b>	13 416,2	539 610,5	179 369,7	c	4 258,8	21 113,7	c
	iun.	<b>786 603,3</b>	12 045,0	546 155,4	183 209,9	c	4 280,2	21 320,8	c
	iul.	<b>790 060,9</b>	12 495,7	540 870,9	190 492,7	c	5 981,0	21 460,3	c
	aug.	<b>791 277,6</b>	13 129,4	537 889,1	193 286,3	c	5 980,2	21 469,3	c
	sep.	<b>797 595,3</b>	13 086,7	543 095,0	193 927,9	c	5 971,3	21 536,3	c
	oct.	<b>795 415,1</b>	13 327,2	538 183,3	198 062,1	c	6 025,9	21 685,6	c
	nov.	<b>813 019,9</b>	12 570,4	560 052,0	192 979,2	c	6 047,1	21 853,3	c
	dec.	<b>829 184,0</b>	14 887,9	566 302,4	199 462,1	c	6 017,1	22 020,8	c

\*) este inclusă și dobânda de încasat aferentă activelor financiare, acumulată și care nu a ajuns la scadență.

Perioada	TOTAL PASIV	Total	Pasive externe						Titluri de natura datoriei	Acțiuni/unități de fond ale nerezidenților emise de fondurile de piață monetară
			Total	Depozite				Împrumuturi din operațiuni repo		
				Depozite overnight	Depozite la termen (inclusiv împrumuturi)	Depozite rambursabile după notificare				
2023	dec.	<b>852 516,2</b>	<b>63 388,7</b>	42 634,2	14 475,0	27 465,3	–	693,9	20 754,4	–
2024	ian.	<b>852 322,2</b>	<b>62 600,3</b>	41 839,8	13 656,3	27 281,0	–	902,5	20 760,5	–
	feb.	<b>864 968,5</b>	<b>62 313,9</b>	41 576,7	12 690,6	27 464,1	–	1 421,9	20 737,2	–
	mar.	<b>872 071,3</b>	<b>63 212,5</b>	42 472,2	13 020,2	28 442,2	–	1 009,8	20 740,3	–
	apr.	<b>881 160,6</b>	<b>65 315,6</b>	44 553,7	15 364,5	27 712,1	–	1 477,1	20 761,9	–
	mai	<b>873 452,4</b>	<b>61 266,6</b>	41 200,4	13 693,3	26 884,0	–	623,2	20 066,1	–
	iun.	<b>867 078,0</b>	<b>65 357,5</b>	44 567,6	15 939,5	27 845,8	–	782,4	20 789,9	–
	iul.	<b>862 477,4</b>	<b>62 874,9</b>	42 092,1	15 694,7	25 585,3	–	812,0	20 782,9	–
	aug.	<b>866 950,5</b>	<b>61 983,7</b>	41 197,3	13 814,5	26 143,2	–	1 239,6	20 786,4	–
	sep.	<b>876 108,1</b>	<b>66 514,4</b>	41 580,2	14 091,5	26 453,1	–	1 035,6	24 934,2	–
	oct.	<b>877 989,4</b>	<b>63 982,4</b>	39 052,0	13 599,2	24 670,5	–	782,4	24 930,4	–
	nov.	<b>902 290,6</b>	<b>65 938,4</b>	39 266,9	14 602,3	23 760,0	–	904,7	26 671,5	–
	dec.	<b>915 445,1</b>	<b>63 530,5</b>	36 034,1	13 775,8	21 476,0	–	782,2	27 496,4	–

Perioada	TOTAL	Total	Pasive interne					Titluri de natura datoriei	Acțiuni/unități de fond emise de fondurile de piață monetară	Capital și rezerve	Alte pasive**
			Total	Depozite			Împrumuturi din operațiuni repo				
				Depozite overnight	Depozite la termen (inclusiv împrumuturi)	Depozite rambursabile după notificare					
2023	dec.	<b>789 127,6</b>	629 099,8	313 351,3	313 395,6	–	2 352,9	8 328,4	–	97 490,8	54 208,6
2024	ian.	<b>789 721,8</b>	630 560,4	308 462,1	319 577,8	–	2 520,5	8 329,2	–	98 582,3	52 249,9
	feb.	<b>802 654,6</b>	639 892,9	308 772,2	327 819,8	–	3 300,9	8 325,0	–	99 489,7	54 946,9
	mar.	<b>808 858,8</b>	641 602,8	305 352,7	331 974,9	–	4 275,2	8 325,3	–	101 073,2	57 857,5
	apr.	<b>815 845,0</b>	650 307,6	309 422,7	335 540,6	–	5 344,3	8 329,2	–	97 219,6	59 988,6
	mai	<b>812 185,8</b>	648 810,6	310 719,8	335 820,4	–	2 270,4	8 031,1	–	98 598,5	56 745,6
	iun.	<b>801 720,5</b>	651 843,3	314 256,4	331 364,1	–	6 222,8	8 031,3	–	98 383,6	43 462,2
	iul.	<b>799 602,5</b>	655 457,8	317 945,1	331 419,6	–	6 093,2	7 846,8	–	100 116,2	36 181,8
	aug.	<b>804 966,8</b>	658 784,3	317 047,7	335 954,2	–	5 782,4	7 847,7	–	101 746,1	36 588,7
	sep.	<b>809 593,7</b>	660 907,5	320 224,8	334 477,3	–	6 205,3	7 847,0	–	103 157,5	37 681,8
	oct.	<b>814 007,0</b>	667 055,3	322 135,3	340 241,5	–	4 678,5	7 846,4	–	103 519,7	35 585,6
	nov.	<b>836 352,1</b>	684 343,9	331 673,4	348 490,5	–	4 180,0	9 810,9	–	104 080,2	38 117,1
	dec.	<b>851 914,6</b>	703 831,5	339 017,0	361 988,8	–	2 825,8	7 883,2	–	104 791,0	35 408,9

\*\* este inclusă și dobânda de plătit aferentă pasivelor financiare, acumulată și care nu a ajuns la scadență.

Notă: Soldul creditelor și cel al depozitelor la sfârșitul lunii de referință nu includ dobânda de încasat/de plătit acumulată și care nu a ajuns la scadență.

Soldul creditelor la sfârșitul lunii de referință include creditele neperformante.

**5.3. Bilanțul consolidat net al instituțiilor financiare monetare (BNR și alte instituții financiare monetare)**

(milioane lei; sfârșitul perioadei)

Perioada	PLASAMENTE ÎN ACTIV	Active externe								
		Total	Aur	Disponibil DST la FMI	Numerar și alte valori	Credite	Titluri de natura datoriei	Acțiuni/unități de fond ale fondurilor de piață monetară și ale fondurilor de investiții deținute de instituțiile de credit	Participații	
2023	dec.	<b>1 004 598,8</b>	<b>418 072,6</b>	30 885,6	16 546,8	5 683,8	150 195,9	202 855,1	x	11 905,4
2024	ian.	<b>1 020 418,4</b>	<b>431 875,8</b>	31 170,7	16 730,5	5 217,8	164 479,2	202 361,3	x	11 916,3
	feb.	<b>1 050 056,0</b>	<b>443 754,4</b>	30 983,6	16 666,7	4 606,5	166 762,1	212 795,9	c	11 939,6
	mar.	<b>1 057 873,9</b>	<b>450 492,0</b>	34 252,6	16 710,8	4 619,7	163 045,9	219 900,9	x	11 962,2
	apr.	<b>1 063 796,2</b>	<b>443 754,6</b>	35 745,2	16 736,7	4 708,7	148 640,3	225 876,4	x	12 047,5
	mai	<b>1 060 760,1</b>	<b>449 831,3</b>	35 791,3	16 636,7	5 025,1	158 066,5	222 265,7	x	12 046,0
	iun.	<b>1 065 380,2</b>	<b>450 082,3</b>	36 053,5	16 748,7	5 456,7	152 206,4	227 582,4	x	12 034,6
	iul.	<b>1 061 129,6</b>	<b>436 665,2</b>	37 037,9	16 714,7	5 585,2	139 616,6	225 669,0	x	12 041,8
	aug.	<b>1 070 282,5</b>	<b>439 027,8</b>	37 737,9	16 561,9	5 551,4	150 412,9	216 710,0	x	12 053,6
	sep.	<b>1 094 758,2</b>	<b>456 052,9</b>	39 217,0	16 507,9	5 037,7	155 706,2	227 544,6	x	12 039,5
	oct.	<b>1 095 980,7</b>	<b>448 733,2</b>	42 355,1	16 693,9	4 877,7	136 070,3	236 646,4	x	12 089,9
	nov.	<b>1 099 947,6</b>	<b>446 337,5</b>	41 772,2	16 999,2	4 335,0	137 072,7	233 998,9	x	12 159,5
dec.	<b>1 123 832,7</b>	<b>449 169,8</b>	41 532,7	17 075,9	4 213,7	151 970,3	221 981,2	x	12 396,1	

Perioada	Total	Active interne				Titluri de natura datoriei	Participații
		Total	Credite interne		Credite guvernamentale (administrația publică)		
			Credit acordat sectorului privat				
2023	dec.	<b>586 526,3</b>	424 218,9	386 971,7	37 247,2	159 425,1	2 882,3
2024	ian.	<b>588 542,6</b>	418 151,8	384 803,3	33 348,5	167 523,6	2 867,2
	feb.	<b>606 301,6</b>	428 979,2	383 978,4	45 000,8	174 440,1	2 882,4
	mar.	<b>607 381,9</b>	425 659,2	388 031,1	37 628,1	178 836,8	2 885,9
	apr.	<b>620 041,6</b>	443 114,6	391 496,3	51 618,4	174 036,7	2 890,2
	mai	<b>610 928,8</b>	427 316,4	393 510,4	33 806,0	180 776,0	2 836,4
	iun.	<b>615 297,9</b>	428 431,1	400 520,4	27 910,7	184 009,0	2 857,8
	iul.	<b>624 464,4</b>	430 306,8	403 953,2	26 353,6	191 290,6	2 867,0
	aug.	<b>631 254,8</b>	434 303,6	407 893,5	26 410,1	194 084,9	2 866,3
	sep.	<b>638 705,4</b>	441 106,2	413 220,0	27 886,2	194 741,8	2 857,4
	oct.	<b>647 247,5</b>	445 422,0	416 063,1	29 358,9	198 893,0	2 932,4
	nov.	<b>653 610,1</b>	457 201,1	418 154,0	39 047,1	193 455,2	2 953,8
dec.	<b>674 663,0</b>	471 573,9	421 475,7	50 098,2	200 165,3	2 923,8	

Perioada	RESURSE ÎN PASIV	Total, din care :	Pasive externe						Titluri de natura datoriei	Acțiuni/unități de fond emise de fondurile de piață monetară
			Depozite, din care :					Împrumuturi din operațiuni repo		
			Total	Depozite overnight	Depozite la termen	Depozite rambursabile după notificare				
2023	dec.	<b>1 004 598,8</b>	<b>90 851,5</b>	53 627,6	14 496,6	38 437,1	–	693,9	20 754,4	–
2024	ian.	<b>1 020 418,4</b>	<b>90 081,6</b>	52 851,6	13 696,3	38 252,8	–	902,5	20 760,5	–
	feb.	<b>1 050 056,0</b>	<b>89 787,9</b>	52 581,3	12 730,3	38 429,1	–	1 421,9	20 737,2	–
	mar.	<b>1 057 873,9</b>	<b>90 684,4</b>	53 474,7	13 057,8	39 407,1	–	1 009,8	20 740,3	–
	apr.	<b>1 063 796,2</b>	<b>93 047,6</b>	55 660,8	15 396,2	38 787,4	–	1 477,1	20 761,9	–
	mai	<b>1 060 760,1</b>	<b>88 988,2</b>	52 297,2	13 721,6	37 952,4	–	623,2	20 066,1	–
	iun.	<b>1 065 380,2</b>	<b>93 074,3</b>	55 659,5	15 962,9	38 914,2	–	782,4	20 789,9	–
	iul.	<b>1 061 129,6</b>	<b>90 601,2</b>	53 193,5	15 727,7	36 653,7	–	812,0	20 782,9	–
	aug.	<b>1 070 282,5</b>	<b>89 702,1</b>	52 290,8	13 839,6	37 211,7	–	1 239,6	20 786,4	–
	sep.	<b>1 094 758,2</b>	<b>94 230,1</b>	52 671,0	14 113,9	37 521,5	–	1 035,6	24 934,2	–
	oct.	<b>1 095 980,7</b>	<b>91 698,0</b>	50 142,8	13 621,5	35 738,9	–	782,4	24 930,4	–
	nov.	<b>1 099 947,6</b>	<b>93 663,4</b>	50 367,0	14 633,9	34 828,4	–	904,7	26 671,5	–
	dec.	<b>1 123 832,7</b>	<b>97 416,5</b>	52 933,4	19 365,8	32 785,4	–	782,2	27 496,4	–

Perioada	Total	Pasive interne				
		M3	Pasive financiare pe termen lung	Depozitele administrației centrale	Alte pasive, net*	
2023	dec.	<b>913 747,4</b>	666 387,1	156 179,3	98 254,5	-7 073,6
2024	ian.	<b>930 336,8</b>	667 574,2	158 085,4	112 860,8	-8 183,7
	feb.	<b>960 268,1</b>	676 575,9	157 388,4	133 254,3	-6 950,4
	mar.	<b>967 189,5</b>	678 889,8	162 904,6	131 140,7	-5 745,6
	apr.	<b>970 748,6</b>	688 969,0	159 848,5	124 008,6	-2 077,5
	mai	<b>971 771,8</b>	689 901,4	161 514,5	125 098,5	-4 742,5
	iun.	<b>972 305,8</b>	684 799,9	163 146,1	125 515,4	-1 155,6
	iul.	<b>970 528,4</b>	688 155,8	165 157,2	127 000,9	-9 785,5
	aug.	<b>980 580,4</b>	693 601,3	167 174,1	129 840,3	-10 035,3
	sep.	<b>1 000 528,1</b>	698 237,4	169 599,0	144 079,2	-11 387,5
	oct.	<b>1 004 282,6</b>	707 036,6	173 382,4	134 256,1	-10 392,5
	nov.	<b>1 006 284,3</b>	720 942,4	179 111,8	115 973,8	-9 743,7
	dec.	<b>1 026 416,3</b>	741 796,2	178 689,3	118 865,3	-12 934,5

\*) este inclusă și dobânda de plătit aferentă pasivelor financiare, acumulată și care nu a ajuns la scadență.

Notă: Conform SEC 2010, alocările de DST de la FMI sunt incluse în pasivele externe.

Soldul creditorilor și cel al depozitelor la sfârșitul lunii de referință nu includ dobânda de încasat/de plătit acumulată și care nu a ajuns la scadență.

Soldul creditorilor la sfârșitul lunii de referință include creditele neperformante.

**6. MASA MONETARĂ M3 ȘI CONTRAPARTIDELE ACESTEIA**

(milioane lei; sfârșitul perioadei)

Perioada		M3						Total	
		M2				Total	Depozite rambursabile după notificare la cel mult trei luni inclusiv		Depozite cu durata inițială de până la 2 ani inclusiv
		M1		Total					
		Numerar în circulație	Depozite <i>overnight</i>						
2020	dec.	88 180,6	249 382,9	<b>337 563,5</b>	0,0	149 786,4	<b>487 349,9</b>		
2021	ian.	90 239,7	248 793,0	<b>339 032,6</b>	0,0	151 269,7	<b>490 302,3</b>		
	feb.	91 349,9	251 914,8	<b>343 264,8</b>	0,0	153 698,3	<b>496 963,1</b>		
	mar.	90 494,2	253 037,8	<b>343 531,9</b>	0,0	155 667,7	<b>499 199,7</b>		
	apr.	92 643,9	256 152,9	<b>348 796,7</b>	0,0	154 734,9	<b>503 531,7</b>		
	mai	92 505,9	258 365,0	<b>350 870,9</b>	0,0	154 900,5	<b>505 771,4</b>		
	iun.	92 854,0	273 868,1	<b>366 722,1</b>	0,0	152 734,5	<b>519 456,5</b>		
	iul.	94 494,7	279 362,3	<b>373 857,0</b>	0,0	151 329,9	<b>525 187,0</b>		
	aug.	95 004,5	284 717,9	<b>379 722,4</b>	0,0	153 560,0	<b>533 282,4</b>		
	sep.	94 905,9	288 091,5	<b>382 997,4</b>	0,0	152 910,9	<b>535 908,3</b>		
	oct.	95 722,3	293 071,3	<b>388 793,6</b>	0,0	154 117,1	<b>542 910,7</b>		
	nov.	96 121,1	296 180,8	<b>392 301,9</b>	0,0	155 255,5	<b>547 557,4</b>		
	dec.	96 100,3	310 673,0	<b>406 773,3</b>	0,0	157 649,7	<b>564 423,0</b>		
2022	ian.	98 646,3	309 829,1	<b>408 475,4</b>	0,0	158 204,6	<b>566 680,0</b>		
	feb.	99 816,4	309 666,4	<b>409 482,8</b>	0,0	161 089,7	<b>570 572,5</b>		
	mar.	98 827,3	307 606,9	<b>406 434,2</b>	0,0	160 851,3	<b>567 285,5</b>		
	apr.	99 331,0	309 149,9	<b>408 480,9</b>	0,0	161 230,8	<b>569 711,7</b>		
	mai	98 477,9	306 213,3	<b>404 691,2</b>	0,0	164 730,2	<b>569 421,4</b>		
	iun.	98 209,0	308 457,6	<b>406 666,6</b>	0,0	162 642,8	<b>569 309,4</b>		
	iul.	100 622,8	310 175,4	<b>410 798,3</b>	0,0	165 152,5	<b>575 950,8</b>		
	aug.	100 216,8	303 550,0	<b>403 766,9</b>	0,0	173 196,0	<b>576 962,8</b>		
	sep.	100 188,0	304 783,7	<b>404 971,7</b>	0,0	176 797,0	<b>581 768,7</b>		
	oct.	100 254,0	297 892,0	<b>398 146,0</b>	0,0	182 689,8	<b>580 835,8</b>		
	nov.	99 647,4	290 328,9	<b>389 976,3</b>	0,0	194 583,3	<b>584 559,6</b>		
	dec.	101 298,4	296 775,8	<b>398 074,2</b>	0,0	204 967,9	<b>603 042,0</b>		
2023	ian.	102 515,5	287 503,8	<b>390 019,3</b>	0,0	213 628,6	<b>603 647,9</b>		
	feb.	103 052,8	286 588,5	<b>389 641,3</b>	0,0	222 542,6	<b>612 183,9</b>		
	mar.	103 064,6	279 128,7	<b>382 193,3</b>	0,0	231 733,1	<b>613 926,4</b>		
	apr.	105 699,2	276 202,2	<b>381 901,5</b>	0,0	236 779,0	<b>618 680,4</b>		
	mai	105 666,4	275 862,1	<b>381 528,5</b>	0,0	243 262,1	<b>624 790,7</b>		
	iun.	106 426,2	281 863,4	<b>388 289,7</b>	0,0	236 229,6	<b>624 519,3</b>		
	iul.	107 669,0	280 478,2	<b>388 147,2</b>	0,0	233 848,6	<b>621 995,8</b>		
	aug.	108 452,3	279 451,0	<b>387 903,3</b>	0,0	238 126,4	<b>626 029,7</b>		
	sep.	109 271,3	285 433,4	<b>394 704,7</b>	0,0	246 057,7	<b>640 762,4</b>		
	oct.	109 137,9	283 125,8	<b>392 263,7</b>	0,0	248 597,7	<b>640 861,4</b>		
	nov.	108 755,4	285 368,1	<b>394 123,5</b>	0,0	254 023,9	<b>648 147,4</b>		
	dec.	110 214,9	299 131,9	<b>409 346,7</b>	0,0	257 040,3	<b>666 387,1</b>		
2024	ian.	110 624,3	292 888,1	<b>403 512,4</b>	0,0	264 061,8	<b>667 574,2</b>		
	feb.	111 580,7	293 187,6	<b>404 768,3</b>	0,0	271 807,6	<b>676 575,9</b>		
	mar.	112 469,7	290 789,4	<b>403 259,2</b>	0,0	275 630,7	<b>678 889,8</b>		
	apr.	116 357,7	293 471,8	<b>409 829,4</b>	0,0	279 139,6	<b>688 969,0</b>		
	mai	114 494,2	294 135,6	<b>408 629,8</b>	0,0	281 271,6	<b>689 901,4</b>		
	iun.	116 506,7	297 823,8	<b>414 330,5</b>	0,0	270 469,4	<b>684 799,9</b>		
	iul.	117 682,7	300 905,1	<b>418 587,8</b>	0,0	269 568,0	<b>688 155,8</b>		
	aug.	119 138,6	300 324,6	<b>419 463,2</b>	0,0	274 138,1	<b>693 601,3</b>		
	sep.	120 259,7	304 135,7	<b>424 395,3</b>	0,0	273 842,1	<b>698 237,4</b>		
	oct.	121 365,5	305 199,6	<b>426 565,1</b>	0,0	280 471,5	<b>707 036,6</b>		
	nov.	123 033,3	311 638,8	<b>434 672,1</b>	0,0	286 270,3	<b>720 942,4</b>		
	dec.	125 784,0	322 481,5	<b>448 265,5</b>	0,0	293 530,7	<b>741 796,2</b>		

Perioada		M3 (continuare)			Total	ACTIVE EXTERNE NETE*	ACTIVE INTERNE NETE
		Împrumuturi din operațiuni repo	Acțiuni/unități de fond ale fondurilor de piață monetară (emise)	Titluri de natura datoriei			
2020	dec.	0,0	–	–	487 349,9	236 517,6	250 832,3
2021	ian.	0,0	–	–	490 302,3	241 202,6	249 099,6
	feb.	0,0	–	–	496 963,1	231 314,8	265 648,3
	mar.	0,0	–	–	499 199,7	232 893,0	266 306,7
	apr.	0,0	–	–	503 531,7	244 179,9	259 351,7
	mai	0,0	–	–	505 771,4	236 996,0	268 775,4
	iun.	0,0	–	–	519 456,5	227 714,3	291 742,2
	iul.	0,0	–	–	525 187,0	245 960,1	279 226,9
	aug.	0,0	–	–	533 282,4	249 499,9	283 782,5
	sep.	0,0	–	–	535 908,3	248 503,4	287 404,9
	oct.	0,0	–	–	542 910,7	243 249,2	299 661,5
	nov.	0,0	–	–	547 557,4	238 827,8	308 729,6
	dec.	0,0	–	–	564 423,0	240 563,8	323 859,2
2022	ian.	0,0	–	–	566 680,0	262 267,0	304 413,0
	feb.	0,0	–	–	570 572,5	262 854,4	307 718,2
	mar.	0,0	–	–	567 285,5	244 994,9	322 290,6
	apr.	0,0	–	–	569 711,7	243 967,1	325 744,6
	mai	0,0	–	–	569 421,4	245 757,4	323 663,9
	iun.	0,0	–	–	569 309,4	246 884,7	322 424,7
	iul.	0,0	–	–	575 950,8	252 654,4	323 296,4
	aug.	0,0	–	–	576 962,8	250 289,6	326 673,2
	sep.	0,0	–	–	581 778,6	254 709,7	327 069,0
	oct.	0,0	–	–	580 835,8	257 961,1	322 874,7
	nov.	0,0	–	–	584 559,6	250 628,8	333 930,8
	dec.	0,0	–	–	603 042,0	250 561,3	352 480,7
2023	ian.	0,0	–	–	603 647,9	282 716,0	320 931,9
	feb.	0,0	–	–	612 183,9	287 658,4	324 525,5
	mar.	0,0	–	–	613 926,4	287 747,9	326 178,6
	apr.	0,0	–	–	618 680,4	288 289,8	330 390,6
	mai	0,0	–	–	624 790,7	297 842,7	326 947,9
	iun.	0,0	–	–	624 519,3	299 793,0	324 726,3
	iul.	0,0	–	–	621 995,8	305 691,8	316 303,9
	aug.	0,0	–	–	626 029,7	304 147,0	321 882,7
	sep.	0,0	–	–	640 762,4	327 335,2	313 427,1
	oct.	0,0	–	–	640 861,4	320 101,1	320 760,3
	nov.	0,0	–	–	648 147,4	320 766,4	327 381,0
	dec.	0,0	–	–	666 387,1	327 221,1	339 166,0
2024	ian.	0,0	–	–	667 574,2	341 794,2	325 780,0
	feb.	0,0	–	–	676 575,9	353 966,5	322 609,4
	mar.	0,0	–	–	678 889,8	359 807,6	319 082,2
	apr.	0,0	–	–	688 969,0	350 707,1	338 261,9
	mai	0,0	–	–	689 901,4	360 843,1	329 058,3
	iun.	0,0	–	–	684 799,9	357 008,0	327 791,9
	iul.	0,0	–	–	688 155,8	346 064,0	342 091,9
	aug.	0,0	–	–	693 601,3	349 325,6	344 275,7
	sep.	0,0	–	–	698 237,4	361 822,8	336 414,7
	oct.	0,0	–	–	707 036,6	357 035,2	350 001,4
	nov.	0,0	–	–	720 942,4	352 674,1	368 268,3
	dec.	0,0	–	–	741 796,2	351 753,3	390 042,9

\*) se calculează prin scăderea din activele externe a pasivelor externe.

## 7. STRUCTURA DEPOZITELOR ATRASE ȘI A CREDITELOR ACORDATE DE CĂTRE INSTITUȚIILE FINANCIARE MONETARE PE TIPURI DE SECTOARE INSTITUȚIONALE

### 7.1. Depozitele rezidenților clienți neguvernamentali

(milioane lei; sfârșitul perioadei)

Perioada	Total	lei	valută	Total, din care:						
				Depozite ale gospodăriilor populației*			Depozite ale societăților nefinanciare			
				Total	lei	valută	Total	lei	valută	
2020	dec.	420 675,6	274 341,1	146 334,5	256 679,2	151 427,2	105 252,0	147 364,3	110 542,6	36 821,7
2021	ian.	421 976,1	274 863,8	147 112,3	259 959,5	153 293,6	106 665,9	145 213,5	109 372,2	35 841,3
	feb.	427 649,3	277 940,6	149 708,7	262 462,6	154 810,6	107 652,0	146 967,3	110 104,6	36 862,7
	mar.	430 900,8	280 106,3	150 794,5	264 570,0	155 294,8	109 275,3	148 807,2	111 911,6	36 895,5
	apr.	433 339,5	282 466,4	150 873,1	266 517,5	157 099,3	109 418,2	149 080,9	112 243,4	36 837,5
	mai	435 903,8	283 768,2	152 135,6	266 567,5	156 879,2	109 688,3	152 122,0	114 449,6	37 672,4
	iun.	438 083,6	284 806,8	153 276,8	268 500,9	157 750,7	110 750,2	150 794,9	113 045,6	37 749,3
	iul.	442 334,1	286 136,7	156 197,3	270 553,1	158 737,5	111 815,6	153 181,2	113 558,6	39 622,7
	aug.	449 906,6	291 692,5	158 214,1	271 489,2	158 345,1	113 144,1	159 080,4	119 093,8	39 986,6
	sep.	452 453,4	291 278,6	161 174,8	273 088,8	158 187,4	114 901,5	159 265,3	118 248,5	41 016,8
	oct.	458 291,0	294 302,8	163 988,3	277 156,6	161 119,5	116 037,2	160 728,1	118 407,4	42 320,7
nov.	462 462,9	297 613,7	164 849,2	277 788,5	161 026,3	116 762,2	164 449,4	121 760,4	42 689,0	
dec.	479 302,9	311 439,6	167 863,3	283 869,2	165 023,8	118 845,4	175 336,2	131 590,4	43 745,8	
2022	ian.	478 847,7	307 348,8	171 498,9	285 459,2	165 486,0	119 973,3	173 336,7	127 096,5	46 240,2
	feb.	481 339,6	306 842,4	174 497,2	286 301,4	164 758,8	121 542,6	173 828,8	126 214,0	47 614,8
	mar.	478 755,7	298 575,2	180 180,5	281 882,8	156 835,0	125 047,9	175 133,6	125 634,6	49 498,9
	apr.	480 598,1	299 949,6	180 648,5	285 174,6	158 159,7	127 014,9	173 384,6	124 856,1	48 528,5
	mai	481 079,3	301 437,0	179 642,4	283 046,9	156 582,1	126 464,8	178 428,1	130 339,4	48 088,7
	iun.	481 137,8	300 994,6	180 143,2	283 397,1	156 942,0	126 455,1	176 593,0	128 030,5	48 562,5
	iul.	485 216,3	301 963,3	183 252,9	285 485,5	159 055,2	126 430,3	179 111,9	127 184,1	51 927,9
	aug.	486 616,6	308 996,8	177 619,8	283 452,8	158 998,2	124 454,6	183 087,9	135 001,7	48 086,3
	sep.	491 700,6	311 330,4	180 370,2	286 455,3	160 951,6	125 503,7	184 276,5	134 782,9	49 493,6
	oct.	490 803,2	312 185,5	178 617,7	289 609,6	165 380,3	124 229,3	180 027,4	131 231,1	48 796,3
nov.	495 435,1	320 089,1	175 346,0	291 366,8	168 018,1	123 348,7	183 450,7	135 803,6	47 647,1	
dec.	513 233,3	337 950,7	175 282,6	302 699,3	178 336,2	124 363,1	187 405,7	140 614,4	46 791,3	
2023	ian.	513 510,1	338 449,8	175 060,3	303 201,5	179 448,4	123 753,2	187 821,9	140 597,5	47 224,4
	feb.	522 026,9	347 448,6	174 578,3	306 804,3	183 446,5	123 357,8	192 160,5	144 621,8	47 538,8
	mar.	524 445,2	351 705,5	172 739,7	307 980,2	185 544,9	122 435,3	194 463,8	147 769,8	46 694,0
	apr.	527 302,0	357 732,3	169 569,7	310 322,1	189 869,8	120 452,3	193 044,5	147 344,4	45 700,0
	mai	533 975,1	363 672,7	170 302,4	311 267,6	190 494,6	120 773,0	200 243,0	153 936,6	46 306,3
	iun.	533 317,3	361 953,6	171 363,7	314 677,4	194 234,9	120 442,5	189 899,8	142 609,4	47 290,4
	iul.	529 935,7	358 144,4	171 791,3	315 862,9	196 590,1	119 272,8	190 640,9	142 523,8	48 117,1
	aug.	533 591,1	362 684,7	170 906,4	317 516,6	198 387,8	119 128,8	194 400,1	146 493,3	47 906,8
	sep.	547 934,3	376 741,7	171 192,5	322 237,6	202 695,4	119 542,2	198 482,5	151 346,1	47 136,4
	oct.	548 343,5	376 589,3	171 754,3	325 662,2	206 374,3	119 287,9	197 776,7	149 102,3	48 674,4
nov.	555 585,3	383 257,1	172 328,3	329 526,9	210 256,6	119 270,3	201 576,5	152 847,9	48 728,6	
dec.	572 635,1	400 519,5	172 115,6	337 957,8	218 279,5	119 678,2	214 040,0	165 653,9	48 386,1	
2024	ian.	573 369,5	399 596,7	173 772,8	340 554,1	220 225,9	120 328,1	211 945,5	162 973,0	48 972,5
	feb.	581 340,9	406 918,5	174 422,4	343 504,5	223 582,9	119 921,7	215 833,5	165 953,3	49 880,3
	mar.	583 223,6	410 215,8	173 007,8	345 655,9	225 953,2	119 702,7	216 507,2	167 641,8	48 865,5
	apr.	589 513,7	415 828,1	173 685,5	351 738,1	231 121,3	120 616,8	215 493,4	166 736,6	48 756,8
	mai	592 283,8	418 514,0	173 769,8	351 340,0	230 987,3	120 352,7	219 227,7	170 122,6	49 105,1
	iun.	585 305,0	411 882,4	173 422,6	353 323,8	233 112,0	120 211,8	205 190,6	157 929,2	47 261,4
	iul.	587 494,2	413 792,9	173 701,3	356 038,4	236 125,1	119 913,2	206 414,6	158 832,8	47 581,8
	aug.	591 510,8	417 989,7	173 521,1	356 674,1	237 238,4	119 435,7	210 399,0	162 627,4	47 771,6
	sep.	595 015,0	421 120,3	173 894,6	359 405,4	239 807,1	119 598,3	210 573,1	162 500,1	48 072,9
	oct.	601 965,5	425 783,6	176 181,9	363 399,3	243 193,6	120 205,6	213 310,2	163 209,5	50 100,7
nov.	614 472,2	435 835,5	178 636,7	369 592,8	247 796,9	121 796,0	219 070,2	167 884,1	51 186,1	
dec.	632 591,5	443 956,9	188 634,6	380 034,6	252 256,8	127 777,8	226 772,3	172 076,7	54 695,7	

\*) sunt incluse și instituțiile fără scop lucrativ în serviciul gospodăriilor populației.

Notă: Soldul depozitelor la sfârșitul lunii de referință nu include dobânda de plătit acumulată și care nu a ajuns la scadență.

## 7.2. Depozitele gospodăriilor populației\*

(milioane lei; sfârșitul perioadei)

Perioada	Total	Depozite overnight					Depozite la termen			
		Total	lei	euro	alte valute	Total	lei			
							Total	cu scadența până la 1 an inclusiv	cu scadența mai mare de 1 an	
2023 dec.	337 957,8	160 819,3	103 199,9	50 513,6	7 105,8	177 138,5	115 079,7	99 183,3	15 896,4	
2024 ian.	340 554,1	159 072,6	101 955,1	49 742,9	7 374,6	181 481,4	118 270,9	102 105,2	16 165,6	
feb.	343 504,5	159 577,7	103 170,0	49 378,0	7 029,7	183 926,9	120 412,9	104 155,4	16 257,5	
mar.	345 655,9	159 812,4	104 091,1	48 833,5	6 887,8	185 843,5	121 862,0	105 423,2	16 438,9	
apr.	351 738,1	164 205,0	107 840,7	49 504,2	6 860,1	187 533,1	123 280,6	106 762,3	16 518,3	
mai	351 340,0	162 849,2	106 894,0	49 106,9	6 848,4	188 490,7	124 093,3	107 604,4	16 489,0	
iun.	353 323,8	164 220,2	108 363,8	49 076,8	6 779,6	189 103,6	124 748,2	108 283,4	16 464,8	
iul.	356 038,4	165 431,6	109 999,1	48 790,9	6 641,7	190 606,8	126 126,1	108 804,8	17 321,3	
aug.	356 674,1	165 034,2	110 182,2	48 252,2	6 599,8	191 639,9	127 056,2	109 773,3	17 282,9	
sep.	359 405,4	166 402,8	111 505,8	48 410,6	6 486,5	193 002,6	128 301,4	111 073,7	17 227,6	
oct.	363 399,3	168 716,2	113 499,6	48 807,7	6 408,9	194 683,1	129 694,0	112 675,0	17 018,9	
nov.	369 592,8	172 523,6	116 417,3	49 537,4	6 569,0	197 069,2	131 379,6	114 324,8	17 054,8	
dec.	380 034,6	178 773,2	119 681,1	51 774,3	7 317,8	201 261,4	132 575,7	116 388,4	16 187,3	

Perioada	Depozite la termen (continuare)						Depozite rambursabile după notificare	Împrumuturi din operațiuni repo
	Total	euro		Total	alte valute			
		cu scadența până la 1 an inclusiv	cu scadența mai mare de 1 an		cu scadența până la 1 an inclusiv	cu scadența mai mare de 1 an		
2023 dec.	53 595,6	48 304,5	5 291,1	8 463,2	7 985,4	477,7	–	–
2024 ian.	54 502,3	49 050,1	5 452,2	8 708,2	8 236,2	472,0	–	–
feb.	54 760,9	49 125,5	5 635,4	8 753,1	8 265,8	487,2	–	–
mar.	55 108,2	49 509,8	5 598,4	8 873,3	8 399,7	473,6	–	–
apr.	55 381,6	49 830,8	5 550,8	8 870,9	8 402,1	468,8	–	–
mai	55 711,0	50 214,1	5 496,9	8 686,4	8 246,0	440,4	–	–
iun.	55 620,2	50 105,6	5 514,6	8 735,3	8 306,2	429,0	–	–
iul.	55 769,2	49 533,2	6 236,0	8 711,5	8 299,2	412,2	–	–
aug.	55 975,8	49 839,3	6 136,4	8 608,0	8 214,4	393,5	–	–
sep.	56 245,0	50 122,3	6 122,7	8 456,2	8 075,4	380,7	–	–
oct.	56 312,4	50 334,2	5 978,2	8 676,7	8 305,4	371,3	–	–
nov.	56 763,9	50 825,5	5 938,4	8 925,7	8 560,5	365,2	–	–
dec.	59 436,5	53 472,1	5 964,4	9 249,2	8 882,4	366,8	–	–

\*) sunt incluse și instituțiile fără scop lucrativ în serviciul gospodăriilor populației.

Notă: Soldul depozitelor la sfârșitul lunii de referință nu include dobânda de plătit acumulată și care nu a ajuns la scadență.



**7.3. Depozitele atrase de la societățile nefinanciare, instituțiile financiare nemonetare, administrația publică și nerezidenți**

(milioane lei; sfârșitul perioadei)

Perioada	DEPOZITE SOCIETĂȚI NEFINANCIARE									
	Total	Depozite overnight				Depozite la termen				
		Total	lei	euro	alte valute	Total	lei			
							Total	cu scadența până la 1 an inclusiv	cu scadența mai mare de 1 an	
2023 dec.	<b>214 040,0</b>	<b>129 446,9</b>	95 851,0	27 851,0	5 745,0	<b>84 593,1</b>	<b>69 802,9</b>	64 751,0	5 051,9	
2024 ian.	<b>211 945,5</b>	<b>124 460,5</b>	90 344,5	28 322,6	5 793,4	<b>87 485,1</b>	<b>72 628,5</b>	67 558,2	5 070,3	
feb.	<b>215 833,5</b>	<b>123 601,5</b>	88 479,9	29 058,4	6 063,3	<b>92 232,0</b>	<b>77 473,4</b>	72 473,0	5 000,4	
mar.	<b>216 507,2</b>	<b>121 596,7</b>	87 846,0	28 374,3	5 376,4	<b>94 910,5</b>	<b>79 795,7</b>	74 828,2	4 967,5	
apr.	<b>215 493,4</b>	<b>120 170,9</b>	85 906,6	29 049,9	5 214,4	<b>95 322,5</b>	<b>80 830,0</b>	76 041,5	4 788,5	
mai	<b>219 227,7</b>	<b>121 837,2</b>	87 547,4	28 496,4	5 793,5	<b>97 390,5</b>	<b>82 575,2</b>	77 663,4	4 911,8	
iun.	<b>205 190,6</b>	<b>122 006,7</b>	88 689,3	27 972,9	5 344,4	<b>83 183,9</b>	<b>69 239,9</b>	64 303,7	4 936,2	
iul.	<b>206 414,6</b>	<b>124 821,9</b>	90 611,9	28 315,1	5 894,9	<b>81 592,6</b>	<b>68 220,8</b>	63 250,2	4 970,7	
aug.	<b>210 399,0</b>	<b>125 935,8</b>	91 836,7	27 747,0	6 352,0	<b>84 463,2</b>	<b>70 790,6</b>	65 763,4	5 027,3	
sep.	<b>210 573,1</b>	<b>126 370,5</b>	91 875,0	28 020,5	6 475,1	<b>84 202,6</b>	<b>70 625,1</b>	65 259,2	5 365,9	
oct.	<b>213 310,2</b>	<b>125 799,8</b>	92 486,5	27 513,5	5 799,9	<b>87 510,4</b>	<b>70 723,0</b>	65 346,3	5 376,7	
nov.	<b>219 070,2</b>	<b>128 421,9</b>	94 057,6	28 543,0	5 821,3	<b>90 648,3</b>	<b>73 826,5</b>	68 518,5	5 308,0	
dec.	<b>226 772,3</b>	<b>132 894,1</b>	97 515,7	29 320,5	6 057,9	<b>93 878,3</b>	<b>74 560,9</b>	68 945,3	5 615,6	

Perioada	DEPOZITE SOCIETĂȚI NEFINANCIARE (continuare)							
	Depozite la termen (continuare)						Depozite rambursabile după notificare	Împrumuturi din operațiuni repo
	euro			alte valute				
	Total	cu scadența până la 1 an inclusiv	cu scadența mai mare de 1 an	Total	cu scadența până la 1 an inclusiv	cu scadența mai mare de 1 an		
2023 dec.	<b>12 596,6</b>	11 552,6	1 044,0	<b>2 193,7</b>	2 070,9	122,7	–	–
2024 ian.	<b>12 651,8</b>	11 589,4	1 062,3	<b>2 204,8</b>	2 063,3	141,5	–	–
feb.	<b>12 587,3</b>	11 408,3	1 178,9	<b>2 171,3</b>	2 088,3	83,0	–	–
mar.	<b>12 807,6</b>	11 593,5	1 214,1	<b>2 307,2</b>	2 227,5	79,7	–	–
apr.	<b>12 316,2</b>	11 089,8	1 226,4	<b>2 176,3</b>	2 096,7	79,6	–	–
mai	<b>12 795,5</b>	11 577,4	1 218,1	<b>2 019,7</b>	1 946,2	73,5	–	–
iun.	<b>11 827,8</b>	10 629,9	1 197,9	<b>2 116,2</b>	2 065,4	50,8	–	–
iul.	<b>11 402,0</b>	10 214,5	1 187,5	<b>1 969,8</b>	1 919,5	50,4	–	–
aug.	<b>11 710,2</b>	10 512,6	1 197,5	<b>1 962,4</b>	1 912,2	50,2	–	–
sep.	<b>11 453,7</b>	10 371,2	1 082,6	<b>2 123,7</b>	2 076,7	47,0	–	–
oct.	<b>14 689,4</b>	13 636,9	1 052,5	<b>2 098,0</b>	2 058,5	39,4	–	–
nov.	<b>14 588,1</b>	13 504,4	1 083,7	<b>2 233,7</b>	2 187,2	46,5	–	–
dec.	<b>16 785,4</b>	15 664,4	1 121,0	<b>2 532,0</b>	2 486,4	45,5	–	–

Perioada	DEPOZITE INSTITUȚII FINANCIARE NEMONETARE												
	Total	Depozite overnight				Depozite la termen							
		Total	lei	euro	alte valute	Total	lei		euro				
							Total	cu scadența până la 1 an inclusiv	cu scadența mai mare de 1 an	Total	cu scadența până la 1 an inclusiv	cu scadența mai mare de 1 an	
2023	dec.	<b>20 637,3</b>	<b>7 266,9</b>	5 874,6	1 174,9	217,4	<b>13 370,4</b>	<b>10 711,4</b>	9 856,2	855,3	<b>2 427,3</b>	2 416,7	10,6
2024	ian.	<b>20 869,9</b>	<b>7 527,1</b>	5 707,6	1 515,3	304,2	<b>13 342,9</b>	<b>10 690,2</b>	9 840,7	849,5	<b>2 443,5</b>	2 435,7	7,7
	feb.	<b>22 002,8</b>	<b>8 018,3</b>	5 991,2	1 842,3	184,9	<b>13 984,5</b>	<b>11 391,2</b>	10 576,6	814,5	<b>2 392,1</b>	2 384,5	7,6
	mar.	<b>21 060,5</b>	<b>7 569,1</b>	5 559,8	1 752,2	257,1	<b>13 491,4</b>	<b>11 061,0</b>	10 267,9	793,2	<b>2 232,7</b>	2 226,5	6,2
	apr.	<b>22 282,2</b>	<b>7 476,2</b>	5 905,6	1 350,0	220,6	<b>14 805,9</b>	<b>12 064,6</b>	11 289,1	775,6	<b>2 525,7</b>	2 519,3	6,4
	mai	<b>21 716,1</b>	<b>7 688,6</b>	6 038,7	1 425,6	224,4	<b>14 027,5</b>	<b>11 365,4</b>	10 581,5	783,9	<b>2 469,8</b>	2 451,7	18,1
	iun.	<b>26 790,5</b>	<b>9 913,9</b>	6 685,7	3 011,5	216,7	<b>16 876,6</b>	<b>14 155,5</b>	13 371,6	783,9	<b>2 535,1</b>	2 511,4	23,8
	iul.	<b>25 041,2</b>	<b>9 050,3</b>	6 186,5	2 651,5	212,3	<b>15 990,9</b>	<b>12 648,5</b>	11 856,2	792,2	<b>3 132,1</b>	3 108,7	23,4
	aug.	<b>24 437,7</b>	<b>7 652,8</b>	5 495,4	1 926,9	230,5	<b>16 784,9</b>	<b>12 628,6</b>	11 857,3	771,3	<b>3 937,3</b>	3 913,6	23,7
	sep.	<b>25 036,5</b>	<b>9 586,9</b>	6 602,1	2 755,5	229,3	<b>15 449,7</b>	<b>12 211,0</b>	11 429,5	781,6	<b>2 993,6</b>	2 969,5	24,1
	oct.	<b>25 256,0</b>	<b>8 310,6</b>	5 825,3	2 214,5	270,8	<b>16 945,4</b>	<b>13 555,2</b>	12 784,9	770,3	<b>3 097,3</b>	3 073,5	23,9
	nov.	<b>25 809,2</b>	<b>8 501,6</b>	6 150,5	2 064,9	286,2	<b>17 307,5</b>	<b>14 004,0</b>	13 360,9	643,2	<b>3 006,3</b>	2 982,7	23,6
	dec.	<b>25 784,5</b>	<b>8 705,7</b>	6 462,2	1 969,6	273,9	<b>17 078,8</b>	<b>13 161,3</b>	12 576,7	584,5	<b>3 571,6</b>	3 544,7	26,9

Perioada	DEPOZITE INSTITUȚII FINANCIARE NEMONETARE (continuare)						DEPOZITE ADMINISTRAȚIE PUBLICĂ			TOTAL DEPOZITE NEREZIDENTI	
	Depozite la termen (continuare)			Depozite rambursabile după notificare	Împrumuturi din operațiuni repo	Total	Administrația centrală	Administrația locală	Administrația sistemelor de asigurări sociale		
	alte valute		Total								
	cu scadența până la 1 an inclusiv	cu scadența mai mare de 1 an									
2023	dec.	<b>231,7</b>	c	c	–	–	<b>100 416,9</b>	98 254,5	2 153,1	9,3	<b>53 627,6</b>
2024	ian.	<b>209,2</b>	c	c	–	–	<b>115 234,9</b>	112 860,8	c	c	<b>52 851,6</b>
	feb.	<b>201,3</b>	c	c	–	–	<b>135 884,0</b>	133 254,3	c	c	<b>52 581,3</b>
	mar.	<b>197,6</b>	c	c	–	–	<b>133 596,8</b>	131 140,7	2 433,7	22,3	<b>53 474,7</b>
	apr.	<b>215,6</b>	c	c	–	–	<b>126 327,8</b>	124 008,6	2 266,1	53,1	<b>55 660,8</b>
	mai	<b>192,3</b>	c	c	–	–	<b>127 564,8</b>	125 098,5	c	c	<b>52 297,2</b>
	iun.	<b>186,0</b>	c	c	–	–	<b>128 023,5</b>	125 515,4	2 489,4	18,6	<b>55 659,5</b>
	iul.	<b>210,4</b>	c	c	–	–	<b>129 517,2</b>	127 000,9	2 490,9	25,4	<b>53 193,5</b>
	aug.	<b>219,0</b>	c	c	–	–	<b>132 429,1</b>	129 840,3	2 562,9	25,9	<b>52 290,8</b>
	sep.	<b>245,1</b>	c	c	–	–	<b>146 634,0</b>	144 079,2	2 528,8	26,1	<b>52 671,0</b>
	oct.	<b>292,9</b>	c	c	–	–	<b>137 452,0</b>	134 256,1	c	c	<b>50 142,8</b>
	nov.	<b>297,2</b>	c	c	–	–	<b>118 983,2</b>	115 973,8	c	c	<b>50 367,0</b>
	dec.	<b>345,9</b>	c	c	–	–	<b>122 077,5</b>	118 865,3	3 156,5	55,7	<b>52 933,4</b>

Notă: Soldul depozitelor la sfârșitul lunii de referință nu include dobânda de plătit acumulată și care nu a ajuns la scadență.





**7.5. Creditul acordat gospodăriilor populației\***

(milioane lei; sfârșitul perioadei)

Perioada	Total	în funcție de valută			în funcție de destinație și valută			
		lei	euro	alte valute	Credite pentru locuințe			
					Total	lei	euro	alte valute
2023 dec.	<b>173 912,7</b>	152 540,9	19 376,0	1 995,9	<b>105 771,4</b>	90 682,5	13 904,6	1 184,3
2024 ian.	<b>173 845,4</b>	152 831,5	19 061,9	1 952,0	<b>105 580,3</b>	90 755,7	13 668,1	1 156,4
feb.	<b>174 525,3</b>	153 909,2	18 734,6	1 881,5	<b>105 665,9</b>	91 122,9	13 428,4	1 114,6
mar.	<b>176 038,4</b>	155 776,5	18 449,8	1 812,1	<b>105 850,9</b>	91 549,8	13 225,6	1 075,5
apr.	<b>177 866,4</b>	157 966,7	18 129,9	1 769,8	<b>106 218,1</b>	92 168,9	12 999,0	1 050,2
mai	<b>179 521,1</b>	159 955,8	17 835,2	1 730,1	<b>106 411,8</b>	92 597,2	12 788,5	1 026,1
iun.	<b>181 059,4</b>	161 741,2	17 581,3	1 736,8	<b>106 764,8</b>	93 123,4	12 612,2	1 029,3
iul.	<b>183 330,5</b>	164 327,9	17 287,2	1 715,4	<b>107 182,3</b>	93 768,2	12 403,0	1 011,1
aug.	<b>184 975,0</b>	166 260,8	17 008,1	1 706,1	<b>107 559,9</b>	94 355,3	12 199,2	1 005,5
sep.	<b>186 436,0</b>	168 014,5	16 750,7	1 670,8	<b>108 048,3</b>	95 047,3	12 015,5	985,5
oct.	<b>188 100,0</b>	170 015,0	16 446,4	1 638,7	<b>108 833,4</b>	96 069,0	11 799,9	964,5
nov.	<b>189 532,0</b>	171 717,2	16 184,6	1 630,2	<b>109 481,5</b>	96 904,5	11 618,2	958,8
dec.	<b>190 172,8</b>	172 693,0	15 905,5	1 574,4	<b>110 193,1</b>	97 856,1	11 410,1	926,9

Perioada	în funcție de destinație și valută (continuare)			
	Credite pentru consum și alte scopuri			
	Total	lei	euro	alte valute
2023 dec.	<b>68 141,3</b>	61 858,4	5 471,4	811,6
2024 ian.	<b>68 265,1</b>	62 075,8	5 393,8	795,5
feb.	<b>68 859,4</b>	62 786,3	5 306,2	766,9
mar.	<b>70 187,5</b>	64 226,7	5 224,2	736,6
apr.	<b>71 648,3</b>	65 797,8	5 130,9	719,7
mai	<b>73 109,2</b>	67 358,6	5 046,6	704,0
iun.	<b>74 294,6</b>	68 617,9	4 969,2	707,6
iul.	<b>76 148,2</b>	70 559,7	4 884,2	704,4
aug.	<b>77 415,1</b>	71 905,5	4 809,0	700,6
sep.	<b>78 387,6</b>	72 967,2	4 735,2	685,3
oct.	<b>79 266,6</b>	73 946,0	4 646,4	674,2
nov.	<b>80 050,5</b>	74 812,7	4 566,3	671,5
dec.	<b>79 979,8</b>	74 836,8	4 495,4	647,5

\*) sunt incluse și instituțiile fără scop lucrativ în serviciul gospodăriilor populației.

Notă: Soldul creditelor la sfârșitul lunii de referință nu include dobânda de încasat acumulată și care nu a ajuns la scadență.

Soldul creditelor la sfârșitul lunii de referință include creditele neperformante.

## 7.6. Creditul acordat societăților nefinanciare, instituțiilor financiare nemonetare, administrației publice și nerezidenților

(milioane lei; sfârșitul perioadei)

Perioada	CREDITE ACORDATE SOCIETĂȚILOR NEFINANCIARE												
	Total	Credite în lei				Credite în euro				Credite în alte valute			
		Total	cu scadența			Total	cu scadența			Total	cu scadența		
			până la 1 an inclusiv	mai mare de 1 an și până la 5 ani inclusiv	mai mare de 5 ani		până la 1 an inclusiv	mai mare de 1 an și până la 5 ani inclusiv	mai mare de 5 ani		până la 1 an inclusiv	mai mare de 1 an și până la 5 ani inclusiv	mai mare de 5 ani
2023 dec.	<b>194 645,0</b>	<b>105 712,8</b>	37 458,2	43 175,4	25 079,2	<b>85 641,4</b>	19 183,0	22 134,9	44 323,4	<b>3 290,8</b>	1 892,6	915,0	483,2
2024 ian.	<b>192 687,4</b>	<b>104 334,6</b>	36 495,0	42 908,2	24 931,4	<b>85 052,2</b>	18 883,7	21 942,7	44 225,8	<b>3 300,6</b>	1 875,0	935,9	489,7
feb.	<b>191 216,5</b>	<b>103 502,1</b>	35 530,6	43 162,5	24 809,0	<b>84 538,9</b>	18 858,8	21 434,0	44 246,1	<b>3 175,6</b>	1 758,3	927,5	489,8
mar.	<b>192 797,6</b>	<b>104 934,1</b>	36 979,0	42 922,2	25 032,9	<b>84 709,3</b>	18 688,9	21 570,8	44 449,7	<b>3 154,2</b>	1 469,5	1 193,0	491,7
apr.	<b>194 236,3</b>	<b>104 616,0</b>	37 241,5	42 290,3	25 084,3	<b>85 784,3</b>	18 356,0	21 432,9	45 995,4	<b>3 836,0</b>	2 143,0	1 197,4	495,6
mai	<b>193 658,2</b>	<b>104 166,5</b>	37 281,6	41 722,7	25 162,2	<b>85 502,5</b>	18 595,3	21 174,1	45 733,0	<b>3 989,1</b>	2 326,7	1 166,5	495,9
iun.	<b>198 041,3</b>	<b>108 506,8</b>	39 151,2	43 909,0	25 446,6	<b>85 849,1</b>	19 028,6	21 037,3	45 783,2	<b>3 685,4</b>	1 927,5	1 244,5	513,4
iul.	<b>199 248,4</b>	<b>109 938,7</b>	37 838,3	46 532,9	25 567,5	<b>86 404,7</b>	19 078,4	21 568,6	45 757,7	<b>2 905,0</b>	1 207,5	1 192,7	504,9
aug.	<b>201 223,9</b>	<b>111 881,9</b>	38 017,6	48 283,6	25 580,7	<b>86 630,0</b>	19 454,5	20 691,5	46 484,1	<b>2 712,0</b>	1 042,8	1 177,7	491,5
sep.	<b>204 793,5</b>	<b>114 048,6</b>	39 660,4	48 803,5	25 584,7	<b>87 926,9</b>	19 868,6	21 382,2	46 676,2	<b>2 818,0</b>	1 179,3	1 153,2	485,6
oct.	<b>205 651,3</b>	<b>115 067,5</b>	40 721,1	48 614,3	25 732,2	<b>87 141,0</b>	20 264,9	21 288,5	45 587,6	<b>3 442,8</b>	1 761,4	1 179,8	501,7
nov.	<b>206 139,8</b>	<b>115 307,0</b>	40 292,4	48 917,5	26 097,1	<b>87 505,9</b>	20 097,4	21 005,9	46 402,7	<b>3 326,9</b>	1 583,9	1 224,7	518,3
dec.	<b>208 553,1</b>	<b>115 836,3</b>	40 351,4	48 715,3	26 769,6	<b>89 112,9</b>	19 890,2	21 585,5	47 637,3	<b>3 603,9</b>	1 757,3	1 225,6	621,1

Perioada	CREDITE ACORDATE INSTITUȚIILOR FINANCIARE NEMONETARE					CREDITE ACORDATE ADMINISTRAȚIEI PUBLICE				CREDITE ACORDATE NEREZIDENȚILOR
	Total	Societăți de asigurare și fonduri de pensii		Alți intermediari financiari*		Total	Administrația centrală	Administrația locală	Administrația sistemelor de asigurări sociale	
		Total, din care:	cu scadența până la 1 an inclusiv	Total, din care:	cu scadența până la 1 an inclusiv					
2023 dec.	<b>18 414,0</b>	c	c	18 403,8	2 068,1	<b>37 247,2</b>	c	15 114,1	c	<b>150 195,9</b>
2024 ian.	<b>18 270,6</b>	c	c	18 259,6	2 063,3	<b>33 348,5</b>	c	15 041,0	c	<b>164 479,2</b>
feb.	<b>18 236,6</b>	c	c	18 226,8	2 076,8	<b>45 000,8</b>	c	15 022,0	c	<b>166 762,1</b>
mar.	<b>19 195,1</b>	c	c	19 187,0	1 997,6	<b>37 628,1</b>	c	15 120,9	c	<b>163 045,9</b>
apr.	<b>19 393,6</b>	c	c	19 387,3	1 748,0	<b>51 618,4</b>	c	15 166,9	c	<b>148 640,3</b>
mai	<b>20 331,1</b>	c	c	20 325,4	1 919,9	<b>33 806,0</b>	c	15 282,5	c	<b>158 066,5</b>
iun.	<b>21 419,7</b>	c	c	21 415,0	2 330,4	<b>27 910,7</b>	c	15 456,4	c	<b>152 206,4</b>
iul.	<b>21 374,3</b>	c	c	21 367,5	2 039,1	<b>26 353,6</b>	c	15 605,2	c	<b>139 616,6</b>
aug.	<b>21 694,6</b>	c	c	21 685,5	1 937,6	<b>26 410,1</b>	c	15 756,6	c	<b>150 412,9</b>
sep.	<b>21 990,5</b>	c	c	21 980,0	2 187,3	<b>27 886,2</b>	c	15 854,8	c	<b>155 706,2</b>
oct.	<b>22 311,8</b>	c	c	22 301,9	2 090,0	<b>29 358,9</b>	c	16 121,8	c	<b>136 070,3</b>
nov.	<b>22 482,2</b>	c	c	22 471,6	2 034,7	<b>39 047,1</b>	c	16 327,7	c	<b>137 072,7</b>
dec.	<b>22 749,8</b>	c	c	22 738,6	2 335,4	<b>50 098,2</b>	c	17 522,8	c	<b>151 970,3</b>

\*) sunt incluși și auxiliarii financiari.

Notă: Soldul creditelor la sfârșitul lunii de referință nu include dobânda de încasat acumulată și care nu a ajuns la scadență.

Soldul creditelor la sfârșitul lunii de referință include creditele neperformante.

**8. ACTIVELE ȘI PASIVELE FONDURILOR DE INVESTIȚII, ALTELE DECÂT FONDURILE DE PIAȚĂ MONETARĂ (FI)****8.1. Structura bilanțieră**

(milioane lei; sfârșitul perioadei)

Perioada	Total active/ pasive	Active						Pasive, din care: acțiuni/unități de fond ale FI
		Creanțe din depozite și credite	Titluri de natura datoriei	Participații (exclusiv acțiuni/unități de fond ale FI)	Acțiuni/ unități de fond ale FI	Active nefinanciare	Alte active	
2021	<b>51 873,2</b>	5 570,1	16 082,5	25 138,7	4 662,3	64,3	355,3	48 963,9
2022	<b>42 928,8</b>	4 406,3	9 599,0	24 714,4	3 767,7	95,6	345,8	41 738,7
2023	<b>36 858,4</b>	5 112,0	10 736,4	16 554,1	4 120,0	99,4	236,6	34 958,7
2024	<b>44 598,6</b>	6 382,3	14 132,8	19 116,1	4 620,9	95,7	250,8	42 939,7
2023	dec.	5 112,0	10 736,4	16 554,1	4 120,0	99,4	236,6	34 958,7
2024	ian.	5 064,3	10 969,2	17 026,1	4 065,2	99,1	317,6	35 735,6
	feb.	5 501,7	11 231,1	17 017,9	4 047,2	98,8	279,8	36 391,3
	mar.	5 655,0	11 541,1	17 819,7	4 277,0	96,9	337,7	37 802,5
	apr.	6 019,4	11 700,1	17 843,7	4 234,7	89,2	239,5	38 072,2
	mai	6 084,8	12 046,4	18 449,0	4 274,2	89,2	635,3	39 528,0
	iun.	6 272,9	12 323,9	19 631,6	4 399,9	89,2	390,8	41 095,7
	iul.	6 318,4	12 712,1	20 290,6	4 570,8	89,2	338,7	42 293,7
	aug.	6 229,1	13 059,4	20 072,9	4 671,2	88,9	446,4	42 535,0
	sep.	6 298,8	13 408,7	19 661,2	4 714,4	92,6	465,0	42 534,7
	oct.	6 321,9	13 836,0	19 756,6	4 684,9	92,8	496,7	43 128,0
	nov.	6 381,1	13 976,1	18 643,2	4 537,4	94,6	473,5	42 357,5
	dec.	6 382,3	14 132,8	19 116,1	4 620,9	95,7	250,8	42 939,7

Notă: Dobânda de încasat/de plătit aferentă creditelor și depozitelor, acumulată și care nu a ajuns la scadență, se înregistrează la poziția „Alte active”/„Alte pasive”.

Valoarea titlurilor de natura datoriei deținute include creanța atașată.

## 8.2. Titluri de natura datoriei deținute

(milioane lei; sfârșitul perioadei)

Perioada	Denominate în lei																
	Total	cu scadența inițială ≤ 1 an							cu scadența inițială > 1 an și ≤ 2 ani								
		Total	rezidenți			nerezidenți				Total	rezidenți			nerezidenți			
			Total, din care:	Instituții financiare monetare	Administrația publică	Total, din care:	Zona euro	Total, din care:	Instituții financiare monetare		Administrația publică	Total, din care:	Zona euro				
2021	8 587,8	433,8	257,9	–	257,9	175,9	87,7	243,2	69,9	–	69,9	173,3	c				
2022	5 353,1	121,6	32,7	–	32,7	89,0	c	118,4	19,6	–	19,6	98,9	–				
2023	5 722,8	189,4	138,1	–	138,1	51,4	51,4	c	c	–	c	c	–				
2024	8 058,2	1 528,1	1 528,1	–	1 528,1	–	–	c	c	–	c	–	–				
2023	dec.	5 722,8	189,4	138,1	–	138,1	51,4	51,4	c	c	–	c	c	–			
2024	ian.	5 957,6	290,8	239,2	–	239,2	51,6	51,6	c	c	–	c	c	–			
	feb.	6 162,2	332,8	280,9	–	280,9	51,9	51,9	c	c	–	c	c	–			
	mar.	6 434,1	367,1	314,9	–	314,9	52,2	52,2	c	c	–	c	–	–			
	apr.	6 632,3	510,4	457,9	–	457,9	52,4	52,4	c	c	–	c	–	–			
	mai	6 855,4	583,4	530,7	–	530,7	52,7	52,7	c	c	–	c	–	–			
	iun.	7 164,7	769,9	716,9	–	716,9	53,0	53,0	c	c	–	c	–	–			
	iul.	7 421,9	868,3	868,3	–	868,3	–	–	c	c	–	c	–	–			
	aug.	7 737,3	1 043,7	1 043,7	–	1 043,7	–	–	c	c	–	c	–	–			
	sep.	7 910,9	1 065,4	1 065,4	–	1 065,4	–	–	c	c	–	c	–	–			
	oct.	8 227,3	1 343,8	1 343,8	–	1 343,8	–	–	c	c	–	c	–	–			
	nov.	8 229,4	1 612,0	1 612,0	–	1 612,0	–	–	c	c	–	c	–	–			
	dec.	8 058,2	1 528,1	1 528,1	–	1 528,1	–	–	c	c	–	c	–	–			

Notă: Valoarea titlurilor de natura datoriei deținute include creanța atașată.

Perioada	Denominate în lei (continuare)							Denominate în euro					
	Total	cu scadența inițială > 2 ani						Total, din care:	cu scadența inițială > 2 ani				
		Total, din care:	rezidenți			nerezidenți			Total, din care:	rezidenți			
			Instituții financiare monetare	Administrația publică	Total, din care:	Zona euro	Total, din care:			Total, din care:	Instituții financiare monetare	Administrația publică	
2021	7 910,8	6 354,5	780,4	5 508,7	1 556,3	1 215,5	6 942,8	6 920,0	5 575,5	99,3	5 158,0		
2022	5 113,0	4 176,2	775,9	3 343,0	936,9	809,9	4 037,8	3 951,7	3 140,5	55,7	2 852,9		
2023	5 532,0	4 795,6	803,4	3 939,7	736,4	657,8	4 818,6	4 411,9	3 689,4	279,8	3 212,6		
2024	6 528,9	6 027,3	760,2	5 255,3	501,6	478,7	5 905,4	4 892,5	3 975,9	283,5	3 520,7		
2023	dec.	5 532,0	4 795,6	803,4	3 939,7	736,4	657,8	4 818,6	4 411,9	3 689,4	279,8	3 212,6	
2024	ian.	5 665,5	5 014,1	808,1	4 154,6	651,3	572,8	4 818,1	4 464,9	3 737,9	284,9	3 255,3	
	feb.	5 828,1	5 184,0	811,4	4 321,7	644,0	572,7	4 879,0	4 503,6	3 781,5	278,6	3 306,8	
	mar.	6 066,7	5 421,4	814,7	4 594,4	645,3	573,6	4 942,6	4 559,7	3 795,4	272,0	3 322,6	
	apr.	6 121,8	5 503,2	817,8	4 672,9	618,6	574,4	4 899,8	4 452,8	3 714,0	266,1	3 247,0	
	mai	6 271,9	5 666,9	812,6	4 841,4	605,1	566,5	5 030,2	4 496,5	3 763,6	261,7	3 299,9	
	iun.	6 394,7	5 786,4	810,0	4 963,6	608,2	569,5	4 992,8	4 455,3	3 750,1	248,7	3 300,0	
	iul.	6 553,5	5 943,3	715,5	5 215,0	610,2	571,3	5 127,1	4 576,1	3 771,3	217,6	3 351,0	
	aug.	6 693,5	6 083,3	719,1	5 351,4	610,3	571,1	5 161,0	4 578,7	3 721,7	208,5	3 309,9	
	sep.	6 844,2	6 230,8	737,5	5 481,3	613,4	574,1	5 328,4	4 698,5	3 853,4	228,8	3 363,3	
	oct.	6 882,1	6 300,8	737,9	5 550,8	581,3	541,9	5 437,4	4 819,9	3 913,8	240,3	3 436,2	
	nov.	6 616,2	6 076,4	771,6	5 293,0	539,7	500,2	5 563,1	4 851,7	3 963,2	282,5	3 461,5	
	dec.	6 528,9	6 027,3	760,2	5 255,3	501,6	478,7	5 905,4	4 892,5	3 975,9	283,5	3 520,7	

Notă: Valoarea titlurilor de natura datoriei deținute include creanța atașată.



## 8.3. Participații deținute

(milioane lei; sfârșitul perioadei)

Perioada	Rezidenți						Nerezidenți	
	Total, din care:	Instituții financiare monetare	Alți intermediari financiar, auxiliari financiar, instituții financiare captive și alte entități creditoare	Societăți de asigurare și fonduri de pensii	Societăți nefinanciare	Total, din care:	Zona euro	
2021	23 873,2	4 734,8	187,1	–	18 944,8	1 265,5	986,4	
2022	23 676,0	3 865,7	249,8	–	19 212,3	1 038,3	823,6	
2023	15 441,9	5 341,8	313,8	–	9 440,4	1 112,2	861,2	
2024	17 597,1	6 555,5	371,4	–	10 281,4	1 519,0	1 126,5	
2023	dec.	15 441,9	5 341,8	313,8	–	9 440,4	1 112,2	861,2
2024	ian.	15 763,8	5 440,9	343,9	–	9 633,0	1 262,3	1 002,9
	feb.	15 705,7	5 754,8	387,4	–	9 217,6	1 312,2	1 031,6
	mar.	16 479,1	6 206,4	384,0	–	9 542,8	1 340,6	1 025,3
	apr.	16 536,5	6 210,8	384,8	–	9 595,0	1 307,2	989,7
	mai	17 037,7	6 480,7	384,1	–	9 826,9	1 411,3	1 077,3
	iun.	18 151,4	6 817,7	384,4	–	10 582,3	1 480,2	1 122,4
	iul.	18 773,7	7 150,9	387,9	–	10 867,9	1 516,9	1 149,0
	aug.	18 530,7	7 064,4	386,2	–	10 713,2	1 542,2	1 159,7
	sep.	18 172,2	6 844,0	353,3	–	10 607,9	1 489,0	1 183,9
	oct.	18 251,8	6 956,2	347,4	–	10 580,6	1 504,8	1 132,7
	nov.	17 135,6	6 412,7	322,6	–	10 032,6	1 507,6	1 119,4
	dec.	17 597,1	6 555,5	371,4	–	10 281,4	1 519,0	1 126,5

Perioada	Acțiuni cotate, emise de:							
	Total	Rezidenți				Nerezidenți		
		Total, din care:	Instituții financiare monetare	Alți intermediari financiar, auxiliari financiar, instituții financiare captive și alte entități creditoare	Societăți nefinanciare	Total, din care:	Zona euro	
2021	13 002,7	11 737,4	4 681,6	111,2	6 938,1	1 265,3	986,2	
2022	10 024,6	8 986,3	3 858,5	147,3	4 930,9	1 038,3	823,6	
2023	13 167,9	12 055,8	5 331,6	234,6	6 489,6	1 112,2	861,2	
2024	15 578,2	14 059,2	6 544,9	172,7	7 340,9	1 519,0	1 126,5	
2023	dec.	13 167,9	12 055,8	5 331,6	234,6	6 489,6	1 112,2	861,2
2024	ian.	13 618,9	12 356,6	5 430,7	233,7	6 692,3	1 262,3	1 002,9
	feb.	14 026,6	12 714,4	5 744,4	232,5	6 737,5	1 312,2	1 031,6
	mar.	14 821,4	13 480,8	6 196,0	229,1	7 055,7	1 340,6	1 025,3
	apr.	14 841,2	13 534,0	6 200,4	229,9	7 103,6	1 307,2	989,7
	mai	15 382,9	13 971,5	6 470,3	227,9	7 273,3	1 411,3	1 077,3
	iun.	16 464,7	14 984,5	6 807,0	230,2	7 947,3	1 480,2	1 122,4
	iul.	17 090,7	15 573,9	7 140,4	231,2	8 202,2	1 516,9	1 149,0
	aug.	16 793,6	15 251,5	7 053,7	229,5	7 968,3	1 542,2	1 159,7
	sep.	16 390,5	14 901,5	6 833,2	196,6	7 871,7	1 489,0	1 183,9
	oct.	16 528,5	15 023,7	6 945,4	190,6	7 887,1	1 504,8	1 132,7
	nov.	15 402,6	13 895,1	6 401,8	164,7	7 328,0	1 507,6	1 119,4
	dec.	15 578,2	14 059,2	6 544,9	172,7	7 340,9	1 519,0	1 126,5

## 8.4. Acțiuni/unități de fond emise

(milioane lei; sfârșitul perioadei)

Perioada	Total	Rezidenți						Nerezidenți		
		Instituții financiare monetare	Alți intermediari financiari și auxiliari financiari*	Societăți de asigurare și fonduri de pensii	Administrația publică	Societăți nefinanciare	Gospodăriile populației**	Total, din care:	Zona euro	
2021	41 952,0	925,0	5 818,5	5 954,8	32,9	3 659,9	25 561,0	7 011,8	1 602,9	
2022	35 991,0	925,7	5 867,8	5 920,6	1 050,1	2 269,8	19 957,0	5 747,7	1 232,0	
2023	32 880,2	1 018,7	7 066,9	1 554,0	358,3	2 707,5	20 174,9	2 078,5	887,1	
2024	40 602,1	1 252,9	7 837,5	1 056,1	394,2	3 413,3	26 648,1	2 337,5	1 022,7	
2023	dec.	32 880,2	1 018,7	7 066,9	1 554,0	358,3	2 707,5	20 174,9	2 078,5	887,1
2024	ian.	33 657,1	1 014,3	7 202,9	1 561,1	362,3	2 785,5	20 731,1	2 078,5	866,1
	feb.	34 309,6	1 016,6	7 266,8	1 560,3	362,1	2 885,6	21 218,2	2 081,7	857,4
	mar.	35 667,4	1 053,6	7 571,2	1 584,9	365,2	2 976,5	22 116,0	2 135,1	888,3
	apr.	35 971,8	1 070,9	7 481,9	1 513,7	345,1	3 074,1	22 486,2	2 100,4	883,9
	mai	37 357,3	1 141,5	7 700,1	1 557,6	364,1	3 155,7	23 438,3	2 170,7	920,1
	iun.	38 814,4	1 182,0	8 123,4	1 518,6	375,6	3 221,2	24 393,6	2 281,3	968,1
	iul.	39 919,2	1 199,6	8 323,2	1 336,4	381,1	3 356,3	25 322,5	2 374,5	1 027,5
	aug.	40 129,7	1 197,4	8 358,5	1 269,9	381,4	3 396,1	25 526,4	2 405,3	1 070,4
	sep.	40 198,0	1 203,0	8 308,8	1 156,0	378,6	3 481,6	25 670,2	2 336,7	1 013,8
	oct.	40 763,8	1 230,3	8 218,8	1 117,6	382,0	3 519,9	26 295,1	2 364,3	1 028,5
	nov.	40 043,3	1 228,2	7 719,8	1 027,8	378,4	3 444,2	26 244,9	2 314,1	1 017,2
	dec.	40 602,1	1 252,9	7 837,5	1 056,1	394,2	3 413,3	26 648,1	2 337,5	1 022,7

\*) Poziția "Alți intermediari financiari și auxiliari financiari" cuprinde fonduri de investiții, alți intermediari financiari, auxiliari financiari, instituții financiare captive și alte entități creditoare.

\*\*) sunt incluse și instituțiile fără scop lucrativ în serviciul gospodăriilor populației.

## 9. SITUAȚIA ACTIVELOR ȘI PASIVELOR INSTITUȚIILOR FINANCIARE NEBANCARE ÎNSCRISE ÎN REGISTRUL GENERAL

### 9.1. Structura bilanțieră în dinamică

(milioane lei; sfârșitul perioadei)

Perioada	Total active/pasive	Active			Pasive		
		credite acordate	depozite plasate	alte active	capital și rezerve	credite primite	alte pasive
2020 mar.	44 178,9	35 105,1	3 171,2	5 902,6	10 465,3	29 579,3	4 134,3
iun.	44 361,5	35 228,0	2 809,2	6 324,3	10 660,3	29 488,3	4 212,9
sep.	44 471,7	35 245,6	2 958,3	6 267,9	11 052,1	29 108,2	4 311,5
dec.	44 071,6	35 195,7	2 936,7	5 939,2	11 223,0	28 759,5	4 089,0
2021 mar.	44 830,4	36 057,6	2 478,3	6 294,5	11 531,8	28 938,7	4 359,9
iun.	46 478,1	37 594,7	2 337,2	6 546,2	11 610,8	30 299,8	4 567,6
sep.	47 221,8	37 914,0	2 639,6	6 668,2	11 976,7	30 568,1	4 677,0
dec.	47 434,9	38 060,7	3 100,2	6 274,1	12 128,9	30 808,4	4 497,7
2022 mar.	48 738,2	39 197,7	3 329,9	6 210,6	12 383,9	31 752,1	4 602,1
iun.	50 979,2	41 060,6	3 245,4	6 673,3	12 117,4	34 024,2	4 837,7
sep.	52 181,8	42 321,5	3 377,5	6 482,8	12 242,1	34 916,0	5 023,8
dec.	54 329,5	43 799,2	4 329,4	6 200,9	12 421,3	38 311,9	3 596,3
2023 mar.	55 853,8	44 986,8	4 204,2	6 662,8	12 780,3	39 701,7	3 371,8
iun.	58 619,0	47 452,4	4 122,9	7 043,7	13 065,0	41 647,3	3 906,7
sep.	61 401,8	48 772,0	5 391,2	7 238,6	13 706,0	43 778,7	3 917,1
dec.	63 523,2	49 911,1	6 377,6	7 234,4	14 516,7	45 237,2	3 769,2
2024 mar.	65 392,1	51 642,1	6 272,2	7 477,7	14 990,7	46 661,8	3 739,6
iun.	68 453,8	54 755,9	5 958,8	7 739,0	15 181,9	49 039,7	4 232,1
sep.	68 979,8	55 460,1	5 977,3	7 542,4	15 485,3	49 453,2	4 041,2

Notă: Datele sunt provizorii; seriile definitive vor fi disponibile la 6 luni de la data raportării.

Dobânda de încasat/de plătit aferentă creditelor/depozitelor, acumulată și care nu a ajuns la scadență, se înregistrează la poziția „Alte active"/„Alte pasive”.

### 9.2. Structura bilanțieră la 30 septembrie 2024 pe tipuri de instituții financiare nebancale înscrise în Registrul general

(milioane lei; sfârșitul perioadei)

Secțiunea din Registrul general	Total	Active			Pasive		
		credite acordate	depozite plasate	alte active	capital și rezerve	credite primite	alte pasive
<b>Total Registrul general, din care:</b>	<b>68 979,8</b>	55 460,1	5 977,3	7 542,4	15 485,3	49 453,2	4 041,2
Credite de consum	1 620,3	1 181,6	61,9	376,8	698,0	c	c
Credite ipotecare și/sau imobiliare	–	–	–	–	–	–	–
Microcreditare	–	–	–	–	–	–	–
Finanțarea tranzacțiilor comerciale	c	c	c	c	c	c	c
Factoring	c	c	c	c	c	c	c
Scontare	–	–	–	–	–	–	–
Forfetare	–	–	–	–	–	–	–
Leasing financiar	1 121,4	911,9	41,5	168,0	180,1	871,7	69,7
Emitere de garanții și asumare de angajamente, inclusiv garantarea creditului	c	c	c	c	c	c	c
Alte forme de finanțare de natura creditului	–	–	–	–	–	–	–
Activități multiple de creditare	64 881,4	53 202,1	5 209,4	6 469,9	14 459,6	46 706,6	3 715,2

Notă: Datele sunt provizorii; seriile definitive vor fi disponibile la 6 luni de la data raportării.

Dobânda de încasat/de plătit aferentă creditelor/depozitelor, acumulată și care nu a ajuns la scadență, se înregistrează la poziția „Alte active"/„Alte pasive”.

## 9.3. Credite acordate gospodăriilor populației

(milioane lei; sfârșitul perioadei)

Perioada	Credite				Credite pentru locuințe				
	Total	lei	euro	alte valute	Total	lei	euro	alte valute	
2020	mar.	8 288,2	7 520,4	665,1	102,7	117,4	14,6	c	c
	iun.	8 143,6	7 383,1	661,5	99,0	114,9	15,4	c	c
	sep.	8 199,8	7 435,1	674,1	90,5	106,8	15,7	c	c
	dec.	8 233,7	7 487,2	660,8	85,7	101,3	16,1	c	c
2021	mar.	8 292,7	7 513,8	692,2	86,8	102,7	16,5	c	c
	iun.	8 620,3	7 810,4	728,5	81,4	96,8	16,6	c	c
	sep.	8 747,5	7 909,0	757,9	80,7	98,5	18,9	c	c
	dec.	8 873,7	8 026,9	766,0	80,7	97,4	19,3	c	c
2022	mar.	9 003,4	8 130,8	793,3	79,2	94,8	19,6	c	c
	iun.	9 287,5	8 370,4	835,9	81,2	98,4	21,4	c	c
	sep.	9 547,5	8 569,6	894,4	83,5	100,4	22,1	c	c
	dec.	9 944,5	8 932,8	937,4	74,3	92,1	22,5	c	c
2023	mar.	10 022,5	8 853,2	1 098,0	71,3	87,9	22,1	c	c
	iun.	10 350,6	9 189,7	1 095,3	65,6	83,9	23,6	c	c
	sep.	10 619,8	9 419,8	1 129,5	70,5	83,1	18,6	c	c
	dec.	10 481,0	9 298,9	1 116,8	65,3	94,5	18,7	c	c
2024	mar.	10 643,2	9 466,0	1 119,1	58,1	88,9	16,9	c	c
	iun.	11 129,8	9 853,4	1 214,2	62,2	91,4	20,3	c	c
	sep.	11 466,5	10 231,4	1 190,6	44,5	86,3	17,5	c	c

Perioada	Credite pentru consum				Credite pentru alte scopuri				
	Total	lei	euro	alte valute	Total	lei	euro	alte valute	
2020	mar.	6 985,9	6 725,4	259,3	1,1	1 185,0	780,4	391,0	13,6
	iun.	6 807,6	6 558,8	248,0	0,9	1 221,2	808,9	398,7	13,5
	sep.	6 901,9	6 647,4	253,8	0,8	1 191,1	772,0	405,7	13,4
	dec.	6 928,2	6 674,4	253,1	0,7	1 204,2	796,7	394,2	13,3
2021	mar.	6 883,6	6 627,0	256,0	0,6	1 306,4	870,2	423,1	13,1
	iun.	7 130,9	6 869,1	261,3	0,6	1 392,5	924,7	454,6	13,2
	sep.	7 267,5	7 004,6	262,4	0,5	1 381,6	885,5	482,8	13,3
	dec.	7 353,6	7 091,0	262,1	0,4	1 422,8	916,6	c	c
2022	mar.	7 375,2	7 109,2	265,7	0,4	1 533,3	1 002,1	c	c
	iun.	7 528,9	7 257,6	270,9	0,4	1 660,2	1 091,3	c	c
	sep.	7 691,1	7 411,5	279,3	0,3	1 756,0	1 136,1	c	c
	dec.	8 072,6	7 768,2	304,1	0,3	1 779,9	1 142,2	c	c
2023	mar.	7 950,2	7 634,0	c	c	1 984,3	1 197,1	c	c
	iun.	8 257,9	7 920,2	c	c	2 008,8	1 246,0	c	c
	sep.	8 539,3	8 195,2	c	c	1 997,4	1 206,1	c	c
	dec.	8 235,6	7 891,4	c	c	2 150,9	1 388,8	c	c
2024	mar.	8 305,8	7 959,6	c	c	2 248,5	1 489,5	c	c
	iun.	8 638,3	8 267,2	c	c	2 400,0	1 565,9	c	c
	sep.	9 117,8	8 741,6	c	c	2 262,4	1 472,2	c	c

Notă: Datele sunt provizorii; seriile definitive vor fi disponibile la 6 luni de la data raportării.

**9.4. Credite acordate societăților nefinanciare, altor sectoare instituționale\* și nerezidenților**

(milioane lei; sfârșitul perioadei)

Perioada	Credite acordate societăților nefinanciare									
	Total	lei				euro				
		Total	cu scadența până la 1 an inclusiv	cu scadența mai mare de 1 an și până la 5 ani inclusiv	cu scadența mai mare de 5 ani	Total	cu scadența până la 1 an inclusiv	cu scadența mai mare de 1 an și până la 5 ani inclusiv	cu scadența mai mare de 5 ani	
2020 mar.	<b>26 483,1</b>	5 072,3	1 490,2	2 780,4	801,7	21 405,7	936,0	15 282,3	5 187,5	
iun.	<b>26 756,5</b>	5 012,1	1 431,3	2 674,6	906,1	21 739,5	871,8	14 064,6	6 803,1	
sep.	<b>26 723,6</b>	4 764,4	1 266,8	2 583,3	914,4	21 951,6	740,9	14 495,3	6 715,4	
dec.	<b>26 645,1</b>	4 784,6	1 366,9	2 472,4	945,3	21 847,3	736,0	14 369,0	6 742,4	
2021 mar.	<b>27 417,2</b>	4 949,8	1 499,8	2 505,8	944,2	22 449,1	796,0	14 817,6	6 835,5	
iun.	<b>28 577,6</b>	5 280,1	1 584,0	2 725,7	970,5	23 277,5	708,1	15 508,1	7 061,3	
sep.	<b>28 741,9</b>	5 184,4	1 478,9	2 704,6	1 000,9	23 532,8	721,6	15 932,4	6 878,8	
dec.	<b>28 743,2</b>	5 355,0	1 640,1	2 703,2	1 011,8	23 359,1	663,8	15 863,3	6 832,0	
2022 mar.	<b>29 738,6</b>	5 664,9	1 793,8	2 826,3	1 044,9	24 039,7	780,5	16 338,6	6 920,7	
iun.	<b>31 315,0</b>	5 957,1	1 904,9	3 006,2	1 046,0	25 319,1	882,1	17 185,2	7 251,8	
sep.	<b>32 340,6</b>	6 057,2	2 018,0	3 029,6	1 009,6	26 242,1	1 016,4	17 868,4	7 357,3	
dec.	<b>33 389,9</b>	6 092,7	2 051,3	3 098,8	942,7	27 254,4	1 141,5	18 779,2	7 333,7	
2023 mar.	<b>34 505,5</b>	6 073,4	2 041,2	3 096,9	935,3	28 384,6	1 125,6	19 703,0	7 556,0	
iun.	<b>36 588,3</b>	6 199,9	1 923,0	3 345,3	931,6	30 340,8	1 144,9	21 280,6	7 915,4	
sep.	<b>37 708,7</b>	6 043,1	1 768,5	3 279,4	995,2	31 612,0	1 255,4	22 169,9	8 186,8	
dec.	<b>38 987,8</b>	6 548,1	2 250,4	3 313,9	983,8	32 390,2	1 417,4	22 632,5	8 340,3	
2024 mar.	<b>40 526,3</b>	6 847,9	2 192,0	3 643,1	1 012,8	33 632,1	1 530,5	23 482,1	8 619,5	
iun.	<b>43 155,9</b>	7 241,5	2 230,1	3 907,3	1 104,1	35 861,5	1 440,3	25 556,8	8 864,4	
sep.	<b>42 627,0</b>	6 866,2	1 751,9	3 995,8	1 118,5	35 710,8	1 516,0	25 576,8	8 618,0	

Perioada	Credite acordate societăților nefinanciare (continuare)				Credite acordate altor sectoare instituționale				Credite acordate nerezidenților
	Total	alte valute			Total	lei	euro	alte valute	
		cu scadența până la 1 an inclusiv	cu scadența mai mare de 1 an și până la 5 ani inclusiv	cu scadența mai mare de 5 ani					
2020 mar.	5,2	0,0	5,1	0,0	<b>263,8</b>	58,9	204,8	0,0	<b>70,1</b>
iun.	4,9	0,0	4,8	0,0	<b>246,0</b>	52,2	193,8	0,0	<b>81,9</b>
sep.	7,6	0,0	7,5	0,0	<b>229,7</b>	51,7	177,9	0,0	<b>92,5</b>
dec.	13,2	0,0	13,2	0,0	<b>235,4</b>	50,5	184,8	0,0	<b>81,5</b>
2021 mar.	18,3	0,0	18,2	0,0	<b>239,2</b>	51,0	188,2	0,0	<b>108,5</b>
iun.	19,9	0,0	19,8	0,0	<b>246,1</b>	52,9	193,2	0,0	<b>150,8</b>
sep.	24,7	0,0	24,7	0,0	<b>245,3</b>	52,3	193,0	0,0	<b>179,2</b>
dec.	29,1	0,0	29,1	0,0	<b>241,7</b>	54,0	187,7	0,0	<b>202,1</b>
2022 mar.	34,0	0,0	33,9	0,0	<b>245,0</b>	56,2	188,8	0,0	<b>210,7</b>
iun.	38,7	c	13,7	c	<b>213,4</b>	62,8	150,6	0,0	<b>244,7</b>
sep.	41,3	c	14,5	c	<b>191,4</b>	54,4	137,0	0,0	<b>242,0</b>
dec.	42,8	c	13,5	c	<b>206,0</b>	58,9	147,1	0,0	<b>258,8</b>
2023 mar.	47,5	c	15,8	c	<b>213,5</b>	61,6	151,9	0,0	<b>245,4</b>
iun.	47,6	c	12,5	c	<b>227,4</b>	69,4	158,1	0,0	<b>286,0</b>
sep.	53,6	c	19,7	c	<b>218,0</b>	63,4	154,6	0,0	<b>225,5</b>
dec.	49,6	c	17,9	c	<b>238,0</b>	74,1	163,9	0,0	<b>204,4</b>
2024 mar.	46,3	c	16,7	c	<b>251,0</b>	74,8	176,2	0,0	<b>221,6</b>
iun.	53,0	c	18,5	c	<b>245,1</b>	61,3	183,8	0,0	<b>225,1</b>
sep.	50,1	c	17,0	c	<b>1 139,5</b>	89,3	1 050,2	0,0	<b>227,0</b>

\*) cu excepția sectorului gospodăriile populației.

Notă: Datele sunt provizorii; seriile definitive vor fi disponibile la 6 luni de la data raportării.

## 10. RATELE DOBÂNZILOR PRACTICATE DE INSTITUȚIILE DE CREDIT

### 10.1. Depozite la termen în lei

#### 10.1.1. Depozite existente în sold

(% p.a.)

Perioada	Depozite la termen ale gospodăriilor populației*					Depozite la termen ale societăților nefinanciare				
	Total	Scadența inițială				Total	Scadența inițială			
		până la 1 lună inclusiv	peste 1 lună și până la 3 luni inclusiv	peste 3 luni și până la 6 luni inclusiv	peste 6 luni și până la 12 luni inclusiv		până la 1 lună inclusiv	peste 1 lună și până la 3 luni inclusiv	peste 3 luni și până la 6 luni inclusiv	peste 6 luni și până la 12 luni inclusiv
2021	1,70	0,62	0,89	1,42	2,11	1,90	1,53	2,25	1,94	1,95
2022	6,18	5,42	6,55	6,62	5,94	6,78	5,67	7,34	8,33	7,09
2023	6,47	4,87	5,80	6,35	7,13	5,62	4,97	5,97	6,44	6,21
2024	5,19	4,05	4,62	5,11	5,58	4,91	4,64	5,35	5,30	5,41
2023 dec.	6,47	4,87	5,80	6,35	7,13	5,62	4,97	5,97	6,44	6,21
2024 ian.	6,35	4,83	5,72	6,24	6,99	5,56	4,95	5,87	6,33	6,08
feb.	6,24	4,71	5,60	6,13	6,85	5,48	4,95	5,75	6,18	5,94
mar.	6,12	4,64	5,47	5,99	6,71	5,42	4,93	5,67	6,08	5,84
apr.	6,02	4,65	5,35	5,89	6,58	5,37	4,90	5,63	6,02	5,77
mai	5,90	4,57	5,28	5,80	6,45	5,32	4,92	5,61	5,92	5,65
iun.	5,82	4,50	5,20	5,71	6,33	5,23	4,93	5,57	5,78	5,67
iul.	5,68	4,37	5,11	5,61	6,17	5,13	4,73	5,50	5,69	5,66
aug.	5,57	4,28	4,99	5,50	6,01	5,01	4,60	5,39	5,57	5,55
sep.	5,47	4,21	4,87	5,39	5,90	4,90	4,61	5,22	5,46	5,47
oct.	5,37	4,16	4,75	5,29	5,78	4,84	4,56	5,17	5,38	5,42
nov.	5,28	4,03	4,66	5,20	5,67	4,88	4,65	5,22	5,32	5,36
dec.	5,19	4,05	4,62	5,11	5,58	4,91	4,64	5,35	5,30	5,41

\*) sunt incluse și instituțiile fără scop lucrativ în serviciul gospodăriilor populației.

Notă: În baza de calcul a ratelor dobânzii aferente depozitelor în sold nu este inclusă dobânda de plătit acumulată și care nu a ajuns la scadență.

#### 10.1.2. Depozite noi

(% p.a.)

Perioada	Depozite noi la termen ale gospodăriilor populației*					Depozite noi la termen ale societăților nefinanciare				
	Total	Scadența inițială				Total	Scadența inițială			
		până la 1 lună inclusiv	peste 1 lună și până la 3 luni inclusiv	peste 3 luni și până la 6 luni inclusiv	peste 6 luni și până la 12 luni inclusiv		până la 1 lună inclusiv	peste 1 lună și până la 3 luni inclusiv	peste 3 luni și până la 6 luni inclusiv	peste 6 luni și până la 12 luni inclusiv
2021	1,41	0,59	1,06	1,67	2,36	2,01	1,69	2,35	2,56	2,07
2022	7,15	6,02	6,91	7,56	7,98	6,50	5,92	7,12	6,65	8,16
2023	5,90	5,12	5,82	6,34	6,46	5,52	5,26	5,86	6,28	5,84
2024	4,82	4,36	4,75	5,13	5,28	5,09	4,88	5,48	5,42	5,66
2023 dec.	5,90	5,12	5,82	6,34	6,46	5,52	5,26	5,86	6,28	5,84
2024 ian.	5,76	5,04	5,72	6,14	6,35	5,48	5,15	5,75	6,17	5,82
feb.	5,54	4,90	5,53	5,88	6,15	5,44	5,20	5,68	5,93	5,69
mar.	5,48	4,86	5,45	5,90	5,96	5,36	5,22	5,61	5,73	5,63
apr.	5,44	4,86	5,42	5,87	5,83	5,32	5,16	5,59	5,66	5,47
mai	5,37	4,78	5,31	5,81	5,80	5,35	5,15	5,65	5,66	5,55
iun.	5,20	4,63	5,14	5,65	5,68	5,37	5,16	5,66	5,71	5,94
iul.	5,14	4,58	5,08	5,48	5,57	5,14	4,96	5,45	5,58	5,39
aug.	4,98	4,41	4,91	5,31	5,42	4,96	4,78	5,22	5,34	5,34
sep.	4,91	4,38	4,82	5,24	5,37	4,90	4,81	5,17	5,18	5,42
oct.	4,88	4,40	4,78	5,15	5,33	4,91	4,75	5,18	5,16	5,16
nov.	4,83	4,32	4,74	5,15	5,22	5,00	4,84	5,30	5,40	4,43
dec.	4,82	4,36	4,75	5,13	5,28	5,09	4,88	5,48	5,42	5,66

\*) sunt incluse și instituțiile fără scop lucrativ în serviciul gospodăriilor populației.

Notă: Datele anuale reprezintă ratele medii ale dobânzilor aferente lunii decembrie.

În baza de calcul a ratelor dobânzii aferente depozitelor noi nu este inclusă dobânda de plătit acumulată și care nu a ajuns la scadență.

**10.2. Depozite la termen în euro****10.2.1. Depozite existente în sold**

(% p.a.)

Perioada	Depozite la termen ale gospodăriilor populației*					Depozite la termen ale societăților nefinanciare				
	Total	Scadența inițială				Total	Scadența inițială			
		până la 1 lună inclusiv	peste 1 lună și până la 3 luni inclusiv	peste 3 luni și până la 6 luni inclusiv	peste 6 luni și până la 12 luni inclusiv		până la 1 lună inclusiv	peste 1 lună și până la 3 luni inclusiv	peste 3 luni și până la 6 luni inclusiv	peste 6 luni și până la 12 luni inclusiv
2021	0,08	0,04	0,06	0,06	0,10	0,10	0,03	0,16	0,09	0,22
2022	0,76	0,78	0,76	0,67	0,75	0,92	0,95	0,99	0,90	1,19
2023	1,97	1,39	1,76	1,96	2,22	2,71	2,88	2,99	2,76	2,86
2024	1,99	1,34	1,52	1,97	2,35	2,43	2,26	2,58	2,78	2,85
2023 dec.	1,97	1,39	1,76	1,96	2,22	2,71	2,88	2,99	2,76	2,86
2024 ian.	2,03	1,42	1,80	2,01	2,30	2,66	2,61	3,07	2,94	2,89
feb.	2,07	1,42	1,81	2,03	2,35	2,64	2,77	2,87	2,97	2,92
mar.	2,10	1,43	1,80	2,04	2,42	2,65	2,73	2,96	3,00	2,95
apr.	2,12	1,43	1,81	2,07	2,45	2,68	2,75	3,04	2,96	2,95
mai	2,14	1,43	1,83	2,06	2,48	2,69	2,67	3,08	3,01	2,99
iun.	2,14	1,39	1,79	2,05	2,50	2,60	2,68	2,86	3,00	2,89
iul.	2,14	1,39	1,77	2,02	2,50	2,56	2,58	2,89	2,93	2,89
aug.	2,13	1,37	1,73	2,01	2,50	2,56	2,64	2,86	2,90	2,85
sep.	2,10	1,34	1,66	1,97	2,49	2,53	2,53	2,77	2,95	2,81
oct.	2,07	1,31	1,62	1,95	2,47	2,56	2,36	2,72	2,96	2,93
nov.	2,02	1,26	1,56	1,92	2,40	2,51	2,27	2,68	2,85	2,88
dec.	1,99	1,34	1,52	1,97	2,35	2,43	2,26	2,58	2,78	2,85

\*) sunt incluse și instituțiile fără scop lucrativ în serviciul gospodăriilor populației.

Notă: În baza de calcul a ratelor dobânzii aferente depozitelor în sold nu este inclusă dobânda de plătit acumulată și care nu a ajuns la scadență.

**10.2.2. Depozite noi**

(% p.a.)

Perioada	Depozite noi la termen ale gospodăriilor populației*					Depozite noi la termen ale societăților nefinanciare				
	Total	Scadența inițială				Total	Scadența inițială			
		până la 1 lună inclusiv	peste 1 lună și până la 3 luni inclusiv	peste 3 luni și până la 6 luni inclusiv	peste 6 luni și până la 12 luni inclusiv		până la 1 lună inclusiv	peste 1 lună și până la 3 luni inclusiv	peste 3 luni și până la 6 luni inclusiv	peste 6 luni și până la 12 luni inclusiv
2021	0,05	0,02	0,05	0,08	0,13	0,07	0,03	0,23	0,12	0,11
2022	1,10	0,63	0,85	1,21	1,60	1,19	1,12	1,18	1,26	2,09
2023	2,05	1,40	1,96	2,18	2,72	3,09	3,06	3,15	3,05	3,31
2024	1,85	1,37	1,60	2,33	2,14	2,40	2,36	2,61	2,36	1,66
2023 dec.	2,05	1,40	1,96	2,18	2,72	3,09	3,06	3,15	3,05	3,31
2024 ian.	1,95	1,45	1,76	2,08	2,57	2,95	2,81	3,22	3,19	2,99
feb.	1,95	1,45	1,82	2,04	2,54	2,94	3,00	3,02	2,96	2,84
mar.	1,96	1,47	1,91	2,03	2,61	2,93	2,96	2,90	3,08	2,86
apr.	1,92	1,47	1,85	2,08	2,57	3,08	3,02	3,26	2,98	2,37
mai	1,92	1,47	1,87	2,07	2,54	3,02	2,91	3,17	3,42	3,14
iun.	1,88	1,36	1,81	2,06	2,61	2,95	2,90	3,10	2,99	2,57
iul.	1,84	1,39	1,78	1,94	2,44	2,85	2,80	2,92	2,86	3,09
aug.	1,81	1,38	1,79	1,91	2,27	2,84	2,85	2,85	2,78	2,79
sep.	1,74	1,35	1,68	1,85	2,32	2,76	2,72	2,74	3,09	2,59
oct.	1,74	1,30	1,69	1,90	2,22	2,71	2,49	2,79	2,89	3,00
nov.	1,73	1,21	1,71	2,02	2,15	2,48	2,42	2,69	2,62	1,83
dec.	1,85	1,37	1,60	2,33	2,14	2,40	2,36	2,61	2,36	1,66

\*) sunt incluse și instituțiile fără scop lucrativ în serviciul gospodăriilor populației.

Notă: Datele anuale reprezintă ratele medii ale dobânzilor aferente lunii decembrie.

În baza de calcul a ratelor dobânzii aferente depozitelor noi nu este inclusă dobânda de plătit acumulată și care nu a ajuns la scadență.

## 10.3. Depozite în lei pe tipuri de depozite

## 10.3.1. Depozite existente în sold

(% p.a.)

Perioada	Depozite ale gospodăriilor populației*							Depozite ale societăților nefinanciare					Împrumuturi din operațiuni repo
	overnight	la termen			rambursabile după notificare			overnight	la termen				
		total	cu scadența inițială până la 2 ani inclusiv	cu scadența inițială peste 2 ani	total	la cel mult 3 luni inclusiv	la mai mult de 3 luni		total	cu scadența inițială până la 2 ani inclusiv	cu scadența inițială peste 2 ani		
2021	0,10	1,70	1,68	1,81	x	x	x	0,21	1,90	1,96	0,28	x	
2022	0,46	6,18	6,20	6,03	x	x	x	0,92	6,78	6,97	2,15	x	
2023	0,44	6,47	6,51	c	x	x	x	1,04	5,62	5,78	2,65	x	
2024	0,45	5,19	5,17	c	x	x	x	1,06	4,91	5,05	2,08	x	
2023	dec.	0,44	6,47	6,51	c	x	x	x	1,04	5,62	5,78	2,65	x
2024	ian.	0,44	6,35	6,39	c	x	x	x	1,10	5,56	5,71	2,52	x
	feb.	0,44	6,24	6,27	c	x	x	x	1,08	5,48	5,61	2,53	x
	mar.	0,46	6,12	6,13	c	x	x	x	1,10	5,42	5,55	2,52	x
	apr.	0,45	6,02	6,03	c	x	x	x	1,13	5,37	5,49	2,49	x
	mai	0,45	5,90	5,93	c	x	x	x	1,15	5,32	5,44	2,39	x
	iun.	0,46	5,82	5,83	c	x	x	x	1,10	5,23	5,38	2,29	x
	iul.	0,46	5,68	5,70	c	x	x	x	1,15	5,13	5,28	2,23	x
	aug.	0,46	5,57	5,58	c	x	x	x	1,11	5,01	5,16	2,16	x
	sep.	0,46	5,47	5,47	c	x	x	x	1,12	4,90	5,03	2,20	x
	oct.	0,46	5,37	5,36	c	x	x	x	1,11	4,84	4,98	2,18	x
	nov.	0,45	5,28	5,25	c	x	x	x	1,11	4,88	5,01	2,15	x
	dec.	0,45	5,19	5,17	c	x	x	x	1,06	4,91	5,05	2,08	x

\*) sunt incluse și instituțiile fără scop lucrativ în serviciul gospodăriilor populației.

Notă: În baza de calcul a ratelor dobânzii aferente depozitelor în sold nu este inclusă dobânda de plătit acumulată și care nu a ajuns la scadență.

## 10.3.2. Depozite noi la termen

(% p.a.)

Perioada	Depozite noi ale gospodăriilor populației*			Depozite noi ale societăților nefinanciare			Împrumuturi noi din operațiuni repo	
	cu scadența inițială până la 1 an inclusiv	cu scadența inițială peste 1 an și până la 2 ani inclusiv	cu scadența inițială peste 2 ani	cu scadența inițială până la 1 an inclusiv	cu scadența inițială peste 1 an și până la 2 ani inclusiv	cu scadența inițială peste 2 ani		
2021	1,39	2,79	1,13	2,01	0,98	0,11	x	
2022	7,09	7,97	7,99	6,53	2,66	5,30	x	
2023	5,88	7,05	c	5,56	1,57	1,14	x	
2024	4,83	5,32	c	5,11	3,24	2,48	x	
2023	dec.	5,88	7,05	c	5,56	1,57	1,14	x
2024	ian.	5,77	6,60	c	5,49	4,85	3,00	x
	feb.	5,55	6,44	c	5,44	4,29	2,61	x
	mar.	5,48	6,34	c	5,38	3,81	0,62	x
	apr.	5,44	6,24	c	5,33	2,99	2,34	x
	mai	5,37	6,25	c	5,37	2,98	2,00	x
	iun.	5,21	6,20	c	5,38	4,45	1,37	x
	iul.	5,14	6,01	c	5,16	3,30	1,81	x
	aug.	4,97	5,90	c	4,97	3,25	1,32	x
	sep.	4,91	5,89	c	4,96	c	0,89	x
	oct.	4,87	5,86	c	4,92	3,37	2,03	x
	nov.	4,83	5,71	c	5,01	2,90	1,92	x
	dec.	4,83	5,32	c	5,11	3,24	2,48	x

\*) sunt incluse și instituțiile fără scop lucrativ în serviciul gospodăriilor populației.

Notă: Datele anuale reprezintă ratele medii ale dobânzilor aferente lunii decembrie.

În baza de calcul a ratelor dobânzii aferente depozitelor noi nu este inclusă dobânda de plătit acumulată și care nu a ajuns la scadență.



## 10.4. Depozite în euro pe tipuri de depozite

## 10.4.1. Depozite existente în sold

(% p.a.)

Perioada	Depozite ale gospodăriilor populației*							Depozite ale societăților nefinanciare					Împrumuturi din operațiuni repo
	overnight	la termen			rambursabile după notificare			overnight	la termen				
		total	cu scadența inițială până la 2 ani inclusiv	cu scadența inițială peste 2 ani	total	la cel mult 3 luni inclusiv	la mai mult de 3 luni		total	cu scadența inițială până la 2 ani inclusiv	cu scadența inițială peste 2 ani		
2021	0,01	0,08	0,08	0,14	x	x	x	0,01	0,10	0,11	0,09	x	
2022	0,02	0,76	0,74	0,99	x	x	x	0,01	0,92	0,99	0,25	x	
2023	0,04	1,97	2,01	c	x	x	x	0,14	2,71	2,86	0,42	x	
2024	0,08	1,99	2,02	c	x	x	x	0,19	2,43	2,54	0,37	x	
2023	dec.	0,04	1,97	2,01	c	x	x	x	0,14	2,71	2,86	0,42	x
2024	ian.	0,04	2,03	2,07	c	x	x	x	0,17	2,66	2,82	0,37	x
	feb.	0,04	2,07	2,10	1,48	x	x	x	0,22	2,64	2,82	0,33	x
	mar.	0,04	2,10	2,14	1,49	x	x	x	0,28	2,65	2,83	0,34	x
	apr.	0,05	2,12	2,16	1,50	x	x	x	0,37	2,68	2,88	0,36	x
	mai	0,05	2,14	2,18	c	x	x	x	0,34	2,69	2,88	0,35	x
	iun.	0,05	2,14	2,18	1,50	x	x	x	0,22	2,60	2,79	0,35	x
	iul.	0,06	2,14	2,18	c	x	x	x	0,24	2,56	2,76	0,29	x
	aug.	0,07	2,13	2,17	c	x	x	x	0,26	2,56	2,76	0,29	x
	sep.	0,08	2,10	2,14	c	x	x	x	0,23	2,53	2,70	0,32	x
	oct.	0,07	2,07	2,11	c	x	x	x	0,23	2,56	2,69	0,32	x
	nov.	0,07	2,02	2,05	c	x	x	x	0,23	2,51	2,65	0,31	x
	dec.	0,08	1,99	2,02	c	x	x	x	0,19	2,43	2,54	0,37	x

\*) sunt incluse și instituțiile fără scop lucrativ în serviciul gospodăriilor populației.

Notă: În baza de calcul a ratelor dobânzii aferente depozitelor în sold nu este inclusă dobânda de plătit acumulată și care nu a ajuns la scadență.

## 10.4.2. Depozite noi la termen

(% p.a.)

Perioada	Depozite noi ale gospodăriilor populației*			Depozite noi ale societăților nefinanciare			Împrumuturi noi din operațiuni repo	
	cu scadența inițială până la 1 an inclusiv	cu scadența inițială peste 1 an și până la 2 ani inclusiv	cu scadența inițială peste 2 ani	cu scadența inițială până la 1 an inclusiv	cu scadența inițială peste 1 an și până la 2 ani inclusiv	cu scadența inițială peste 2 ani		
2021	0,05	0,34	0,05	0,07	0,01	0,00	x	
2022	1,05	1,87	2,16	1,18	1,50	1,23	x	
2023	2,03	3,19	c	3,10	1,24	0,22	x	
2024	1,82	2,30	2,67	2,41	1,01	1,30	x	
2023	dec.	2,03	3,19	c	3,10	1,24	0,22	x
2024	ian.	1,92	3,34	c	2,96	1,12	c	x
	feb.	1,90	3,19	2,64	3,00	0,96	c	x
	mar.	1,96	2,97	c	2,95	1,24	0,04	x
	apr.	1,92	3,20	c	3,08	1,69	0,26	x
	mai	1,91	3,23	c	3,03	1,27	0,54	x
	iun.	1,88	3,01	c	2,95	0,06	0,00	x
	iul.	1,84	2,74	c	2,85	c	1,55	x
	aug.	1,80	2,62	c	2,84	1,32	0,01	x
	sep.	1,74	2,55	c	2,76	1,25	0,37	x
	oct.	1,73	2,53	c	2,71	0,07	0,12	x
	nov.	1,72	2,33	c	2,50	0,81	0,17	x
	dec.	1,82	2,30	2,67	2,41	1,01	1,30	x

\*) sunt incluse și instituțiile fără scop lucrativ în serviciul gospodăriilor populației.

Notă: Datele anuale reprezintă ratele medii ale dobânzilor aferente lunii decembrie.

În baza de calcul a ratelor dobânzii aferente depozitelor noi nu este inclusă dobânda de plătit acumulată și care nu a ajuns la scadență.

## 10.5. Credite în lei

## 10.5.1. Credite existente în sold

(% p.a.)

Perioada	Credite acordate gospodăriilor populației*				Credite acordate societăților nefinanciare			
	Total	cu scadența inițială			Total	cu scadența inițială		
		până la 1 an inclusiv	peste 1 an și până la 5 ani inclusiv	peste 5 ani		până la 1 an inclusiv	peste 1 an și până la 5 ani inclusiv	peste 5 ani
2021	6,24	11,07	9,39	4,65	4,81	4,65	5,00	4,68
2022	8,76	15,17	10,51	7,72	10,20	9,72	10,59	10,10
2023	9,22	15,10	11,19	7,95	8,95	8,82	9,09	8,90
2024	8,51	11,80	10,39	7,24	8,31	8,27	8,35	8,30
2023 dec.	9,22	15,10	11,19	7,95	8,95	8,82	9,09	8,90
2024 ian.	9,20	15,12	11,23	7,90	8,88	8,79	9,00	8,82
feb.	9,20	15,20	11,28	7,86	8,89	8,86	8,97	8,80
mar.	9,14	15,26	11,17	7,79	8,83	8,80	8,90	8,75
apr.	9,04	15,29	11,02	7,69	8,76	8,72	8,85	8,68
mai	8,99	15,28	10,90	7,64	8,77	8,72	8,86	8,69
iun.	8,96	15,43	10,79	7,59	8,65	8,52	8,77	8,66
iul.	8,84	15,17	10,63	7,50	8,65	8,59	8,71	8,65
aug.	8,70	11,20	10,62	7,47	8,57	8,49	8,62	8,58
sep.	8,67	11,92	10,57	7,39	8,43	8,39	8,45	8,47
oct.	8,61	11,82	10,50	7,34	8,25	8,16	8,30	8,31
nov.	8,54	11,75	10,39	7,28	8,25	8,19	8,28	8,27
dec.	8,51	11,80	10,39	7,24	8,31	8,27	8,35	8,30

\*) sunt incluse și instituțiile fără scop lucrativ în serviciul gospodăriilor populației.

Notă: În baza de calcul a ratelor dobânzii aferente creditelor existente în sold la sfârșitul lunii de referință nu sunt incluse creditele neperformante, creditele destinate restructurării datoriei acordate la rate de dobândă sub condițiile pieței și dobânda de încasat acumulată și care nu a ajuns la scadență.

## 10.5.2. Credite noi

(% p.a.)

Perioada	Credite noi acordate gospodăriilor populației*				Credite noi acordate societăților nefinanciare			
	Total	cu scadența inițială			Total	cu scadența inițială		
		până la 1 an inclusiv	peste 1 an și până la 5 ani inclusiv	peste 5 ani		până la 1 an inclusiv	peste 1 an și până la 5 ani inclusiv	peste 5 ani
2021	6,02	11,23	8,52	3,87	4,58	4,02	5,19	4,62
2022	9,40	18,09	12,72	7,15	9,93	9,04	10,68	10,77
2023	8,58	12,70	11,71	6,95	8,69	7,84	9,23	8,84
2024	7,35	11,43	9,68	6,06	8,26	7,86	8,62	8,41
2023 dec.	8,58	12,70	11,71	6,95	8,69	7,84	9,23	8,84
2024 ian.	9,11	12,88	11,76	7,11	8,74	7,78	9,20	9,19
feb.	9,03	13,05	11,48	6,88	8,80	7,65	9,86	9,62
mar.	8,52	11,70	10,20	6,75	8,49	7,28	9,72	9,01
apr.	8,28	11,20	9,64	6,69	8,44	7,20	9,32	9,54
mai	8,12	9,20	9,43	6,61	8,12	7,03	8,83	9,11
iun.	7,96	9,55	9,33	6,50	8,15	7,02	8,60	8,86
iul.	7,90	8,82	9,18	6,39	8,00	6,83	8,68	8,45
aug.	8,01	9,16	9,73	6,31	7,84	6,80	8,94	8,53
sep.	7,96	9,77	9,85	6,29	7,95	7,78	7,72	9,01
oct.	7,88	10,42	9,72	6,24	8,18	7,49	9,05	8,33
nov.	7,61	11,67	9,33	6,19	7,96	7,41	8,60	8,11
dec.	7,35	11,43	9,68	6,06	8,26	7,86	8,62	8,41

\*) sunt incluse și instituțiile fără scop lucrativ în serviciul gospodăriilor populației.

Notă: Datele anuale reprezintă ratele medii ale dobânzilor aferente lunii decembrie.

În baza de calcul a ratelor dobânzii aferente contractelor noi de credit nu sunt incluse creditele acordate pe descoperit de cont, creditele reînnoibile automat (revolving), creanțele aferente cardurilor de credit, creditele neperformante, creditele destinate restructurării datoriei acordate la rate de dobândă sub condițiile pieței și dobânda de încasat acumulată și care nu a ajuns la scadență.

**10.6. Credite în euro****10.6.1. Credite existente în sold**

(% p.a.)

Perioada	Credite acordate gospodăriilor populației*				Credite acordate societăților nefinanciare			
	Total	cu scadența inițială			Total	cu scadența inițială		
		până la 1 an inclusiv	peste 1 an și până la 5 ani inclusiv	peste 5 ani		până la 1 an inclusiv	peste 1 an și până la 5 ani inclusiv	peste 5 ani
2021	3,85	6,67	5,27	3,84	2,42	1,87	2,33	2,62
2022	5,76	8,04	6,48	5,75	4,00	3,53	4,06	4,18
2023	8,11	10,36	7,77	8,11	6,34	5,97	6,33	6,51
2024	7,21	9,44	6,92	7,21	5,44	4,99	5,43	5,63
2023 dec.	8,11	10,36	7,77	8,11	6,34	5,97	6,33	6,51
2024 ian.	8,08	10,07	7,74	8,08	6,31	5,93	6,33	6,47
feb.	8,07	10,33	7,69	8,07	6,30	5,91	6,32	6,46
mar.	8,06	10,27	7,64	8,06	6,29	5,90	6,30	6,45
apr.	8,04	10,28	7,57	8,04	6,30	5,93	6,31	6,44
mai	8,02	10,15	7,62	8,02	6,25	5,85	6,24	6,42
iun.	7,95	9,98	7,50	7,95	6,19	5,76	6,22	6,36
iul.	7,84	10,04	7,52	7,84	6,09	5,60	6,14	6,27
aug.	7,83	10,23	7,36	7,83	6,13	5,66	6,22	6,28
sep.	7,74	10,08	7,45	7,73	6,03	5,55	6,12	6,19
oct.	7,57	9,93	7,32	7,57	5,83	5,34	5,96	5,99
nov.	7,44	9,77	7,28	7,44	5,71	5,20	5,86	5,87
dec.	7,21	9,44	6,92	7,21	5,44	4,99	5,43	5,63

\*) sunt incluse și instituțiile fără scop lucrativ în serviciul gospodăriilor populației.

Notă: În baza de calcul a ratelor dobânzii aferente creditelor existente în sold la sfârșitul lunii de referință nu sunt incluse creditele neperformante, creditele destinate restructurării datoriei acordate la rate de dobândă sub condițiile pieței și dobânda de încasat acumulată și care nu a ajuns la scadență.

**10.6.2. Credite noi**

(% p.a.)

Perioada	Credite noi acordate gospodăriilor populației*				Credite noi acordate societăților nefinanciare			
	Total	cu scadența inițială			Total	cu scadența inițială		
		până la 1 an inclusiv	peste 1 an și până la 5 ani inclusiv	peste 5 ani		până la 1 an inclusiv	peste 1 an și până la 5 ani inclusiv	peste 5 ani
2021	3,18	c	3,71	2,98	2,69	1,97	3,21	2,48
2022	4,75	c	5,56	4,69	4,55	4,24	4,74	4,54
2023	7,58	x	c	7,66	6,59	6,17	6,70	6,68
2024	6,24	c	5,12	6,98	5,27	5,09	5,19	5,37
2023 dec.	7,58	x	c	7,66	6,59	6,17	6,70	6,68
2024 ian.	7,81	x	c	7,91	6,29	6,13	6,71	6,17
feb.	7,71	x	c	7,83	6,31	5,86	6,90	6,22
mar.	7,52	x	c	7,64	6,49	6,07	6,58	6,81
apr.	7,72	c	c	7,82	6,57	6,02	6,48	6,75
mai	7,63	c	c	7,78	6,40	6,07	6,38	6,55
iun.	7,31	c	6,05	7,74	6,56	6,11	6,94	6,53
iul.	7,43	c	c	7,55	6,07	5,80	5,92	6,68
aug.	7,22	c	6,20	7,39	5,92	5,52	6,31	6,00
sep.	7,56	c	6,52	7,73	6,08	5,40	6,69	6,08
oct.	7,43	6,56	c	7,57	5,58	5,26	5,59	5,77
nov.	7,23	6,49	c	7,33	5,51	5,00	6,00	5,60
dec.	6,24	c	5,12	6,98	5,27	5,09	5,19	5,37

\*) sunt incluse și instituțiile fără scop lucrativ în serviciul gospodăriilor populației.

Notă: Datele anuale reprezintă ratele medii ale dobânzilor aferente lunii decembrie.

În baza de calcul a ratelor dobânzii aferente contractelor noi de credit nu sunt incluse creditele acordate pe descoperit de cont, creditele reinnoibile automat (revolving), creanțele aferente cardurilor de credit, creditele neperformante, creditele destinate restructurării datoriei acordate la rate de dobândă sub condițiile pieței și dobânda de încasat acumulată și care nu a ajuns la scadență.

## 10.7. Credite în lei pe tipuri de credite

## 10.7.1. Credite existente în sold

(% p.a.)

Perioada	Credite acordate gospodăriilor populației*								
	credite acordate pe descoperit de cont	credite pentru locuințe					credite pentru consum și alte scopuri		
		total	cu scadența inițială			total	cu scadența inițială		
			până la 1 an inclusiv	peste 1 an și până la 5 ani inclusiv	peste 5 ani		până la 1 an inclusiv	peste 1 an și până la 5 ani inclusiv	peste 5 ani
2021	8,44	4,34	4,94	4,20	4,34	9,23	11,10	9,40	7,67
2022	12,25	7,52	9,06	6,15	7,53	10,79	15,19	10,52	10,01
2023	12,66	7,83	c	7,04	7,83	11,38	15,11	11,21	9,70
2024	12,30	7,12	c	6,40	7,12	10,42	11,81	10,40	9,28
2023 dec.	12,66	7,83	c	7,04	7,83	11,38	15,11	11,21	9,70
2024 ian.	12,59	7,78	c	7,02	7,78	11,41	15,14	11,25	9,66
feb.	12,58	7,73	c	6,99	7,73	11,45	15,21	11,30	9,68
mar.	12,60	7,66	c	6,93	7,66	11,36	15,27	11,19	9,66
apr.	12,51	7,56	c	6,89	7,56	11,23	15,30	11,04	9,60
mai	12,53	7,51	c	6,82	7,51	11,13	15,29	10,92	9,56
iun.	12,55	7,46	c	6,75	7,46	11,05	15,44	10,81	9,54
iul.	12,47	7,38	c	6,71	7,38	10,88	15,19	10,64	9,40
aug.	12,47	7,34	c	6,65	7,34	10,58	11,20	10,64	9,44
sep.	12,45	7,26	c	6,60	7,27	10,59	11,93	10,58	9,42
oct.	12,37	7,21	c	6,56	7,21	10,52	11,83	10,51	9,35
nov.	12,31	7,16	c	6,48	7,16	10,43	11,76	10,41	9,29
dec.	12,30	7,12	c	6,40	7,12	10,42	11,81	10,40	9,28

Perioada	Credite acordate societăților nefinanciare			
	credite acordate pe descoperit de cont	cu scadența inițială		
		până la 1 an inclusiv	peste 1 an și până la 5 ani inclusiv	peste 5 ani
2021	4,51	4,65	5,00	4,68
2022	9,20	9,72	10,59	10,10
2023	8,55	8,82	9,09	8,90
2024	8,12	8,27	8,35	8,30
2023 dec.	8,55	8,82	9,09	8,90
2024 ian.	8,44	8,79	9,00	8,82
feb.	8,52	8,86	8,97	8,80
mar.	8,54	8,80	8,90	8,75
apr.	8,51	8,72	8,85	8,68
mai	8,56	8,72	8,86	8,69
iun.	8,43	8,52	8,77	8,66
iul.	8,39	8,59	8,71	8,65
aug.	8,21	8,49	8,62	8,58
sep.	8,10	8,39	8,45	8,47
oct.	7,89	8,16	8,30	8,31
nov.	7,96	8,19	8,28	8,27
dec.	8,12	8,27	8,35	8,30

\*) sunt incluse și instituțiile fără scop lucrativ în serviciul gospodăriilor populației.

Notă: Datele anuale reprezintă ratele medii ale dobânzilor aferente lunii decembrie.

În baza de calcul a ratelor dobânzii aferente creditelor existente în sold la sfârșitul lunii de referință nu sunt incluse creditele neperformante, creditele destinate restructurării datoriei acordate la rate de dobândă sub condițiile pieței și dobânda de incasat acumulată și care nu a ajuns la scadență.

## 10.7. Credite în lei pe tipuri de credite

## 10.7.2. Credite noi

(% p.a.)

Perioada	Credite noi acordate gospodăriilor populației*											
	credite noi pentru locuințe						credite noi pentru consum					
	total	cu scadența inițială				Dobânda anuală efectivă medie	total	cu scadența inițială			Dobânda anuală efectivă medie	
		până la 1 an inclusiv	peste 1 an și până la 5 ani inclusiv	peste 5 ani și până la 10 ani inclusiv	peste 10 ani			până la 1 an inclusiv	peste 1 an și până la 5 ani inclusiv	peste 5 ani		
2021	3,69	c	3,96	3,85	3,68	4,00	8,67	14,20	8,62	8,53	9,36	
2022	7,05	c	7,09	7,17	7,04	7,41	12,78	20,45	12,80	9,25	14,12	
2023	6,82	c	6,71	6,74	6,83	7,90	11,76	13,87	11,83	10,28	13,14	
2024	6,01	c	5,94	5,99	6,01	7,79	9,79	12,60	9,80	8,17	11,02	
2023 dec.	6,82	c	6,71	6,74	6,83	7,90	11,76	13,87	11,83	10,28	13,14	
2024 ian.	6,97	c	6,87	6,79	6,98	8,02	11,75	13,48	11,80	10,36	13,03	
feb.	6,81	c	6,75	6,66	6,81	7,96	11,51	13,73	11,52	10,32	12,75	
mar.	6,69	c	6,64	6,50	6,70	7,97	10,19	11,90	10,21	8,84	11,27	
apr.	6,62	c	6,44	6,50	6,63	7,99	9,65	11,24	9,66	8,74	10,69	
mai	6,56	c	6,35	6,43	6,57	8,06	9,42	9,18	9,44	8,48	10,47	
iun.	6,44	c	6,28	6,34	6,45	7,93	9,37	9,72	9,39	8,61	10,53	
iul.	6,32	x	6,38	6,26	6,33	7,81	9,19	9,87	9,20	8,46	10,23	
aug.	6,26	c	6,20	6,24	6,26	7,81	9,76	10,82	9,77	8,18	10,80	
sep.	6,23	c	6,23	6,17	6,24	7,82	9,90	11,85	9,90	8,73	11,11	
oct.	6,19	c	6,19	6,11	6,19	7,81	9,76	12,20	9,77	8,50	10,98	
nov.	6,14	c	6,08	6,11	6,14	7,84	9,37	12,51	9,36	8,20	10,79	
dec.	6,01	c	5,94	5,99	6,01	7,79	9,79	12,60	9,80	8,17	11,02	

Perioada	Credite noi acordate gospodăriilor populației*				Credite noi acordate societăților nefinanciare								
	(continuare)												
	total	credite noi pentru alte scopuri			total	cu valoarea până la 1 milion echivalent euro			total	cu valoarea peste 1 milion echivalent euro			
		cu scadența inițială				cu scadența inițială				cu scadența inițială			
până la 1 an inclusiv		peste 1 an și până la 5 ani inclusiv	peste 5 ani	până la 1 an inclusiv		peste 1 an și până la 5 ani inclusiv	peste 5 ani	până la 1 an inclusiv		peste 1 an și până la 5 ani inclusiv	peste 5 ani		
2021	5,34	6,39	5,51	4,88	4,91	4,32	5,34	4,96	4,13	3,75	4,82	4,23	
2022	11,33	12,26	11,40	10,77	10,10	8,99	11,15	10,71	9,69	9,10	9,96	10,85	
2023	9,81	10,40	9,83	9,62	8,93	7,97	9,61	9,52	8,43	7,62	8,85	8,44	
2024	8,61	8,95	8,43	9,25	8,50	7,83	8,95	9,07	7,97	7,89	8,13	7,90	
2023 dec.	9,81	10,40	9,83	9,62	8,93	7,97	9,61	9,52	8,43	7,62	8,85	8,44	
2024 ian.	9,81	10,09	10,23	9,31	8,88	7,75	9,33	9,37	8,44	7,83	8,67	9,01	
feb.	10,22	10,47	10,37	9,87	8,95	7,68	10,14	10,00	8,40	7,59	9,17	8,75	
mar.	10,01	10,58	10,03	9,77	9,00	7,85	10,17	9,76	7,70	6,31	9,05	8,09	
apr.	9,41	10,62	9,26	9,80	8,82	7,67	9,74	9,82	7,68	6,14	8,28	9,24	
mai	9,71	9,51	9,75	9,51	8,51	7,46	9,05	9,28	7,45	6,48	8,37	8,53	
iun.	8,60	9,11	8,57	8,87	8,49	7,51	8,81	9,12	7,61	6,39	8,23	8,33	
iul.	8,62	8,28	8,76	9,62	8,40	7,53	8,80	8,85	7,17	5,58	8,35	7,85	
aug.	8,52	8,24	8,72	8,85	8,13	6,98	9,18	8,90	7,26	6,48	8,07	8,12	
sep.	8,76	8,31	8,84	9,64	8,64	7,90	9,48	9,39	7,05	7,49	c	8,36	
oct.	8,72	8,32	8,64	9,40	8,40	7,67	9,15	9,03	7,79	7,10	8,80	7,87	
nov.	9,00	8,95	8,95	9,18	8,47	7,76	9,30	8,95	7,44	7,01	7,94	7,47	
dec.	8,61	8,95	8,43	9,25	8,50	7,83	8,95	9,07	7,97	7,89	8,13	7,90	

\*) sunt incluse și instituțiile fără scop lucrativ în serviciul gospodăriilor populației.

Notă: Datele anuale reprezintă ratele medii ale dobânzilor aferente lunii decembrie.

În baza de calcul a ratelor dobânzii aferente contractelor noi de credit nu sunt incluse creditele acordate pe descoperit de cont, creditele reînnoibile automat (revolving), creanțele aferente cardurilor de credit, creditele neperformante, creditele destinate restructurării datoriei acordate la rate de dobândă sub condițiile pieței și dobânda de încasat acumulată și care nu a ajuns la scadență.

## 10.8. Credite în euro pe tipuri de credite

## 10.8.1. Credite existente în sold

(% p.a.)

Perioada	Credite acordate gospodăriilor populației*										
	credite acordate pe descoperit de cont	total	credite pentru locuințe				total	credite pentru consum și alte scopuri			
			cu scadența inițială			cu scadența inițială					
			până la 1 an inclusiv	peste 1 an și până la 5 ani inclusiv	peste 5 ani	până la 1 an inclusiv		peste 1 an și până la 5 ani inclusiv	peste 5 ani		
2021	9,10	3,53	c	3,31	3,53	4,68	6,97	5,37	4,65		
2022	10,27	5,53	6,57	4,37	5,53	6,37	8,17	6,58	6,35		
2023	12,38	7,90	c	6,81	7,90	8,70	10,48	7,81	8,73		
2024	11,28	7,01	c	6,08	7,01	7,79	9,54	6,94	7,81		
2023 dec.	12,38	7,90	c	6,81	7,90	8,70	10,48	7,81	8,73		
2024 ian.	12,25	7,88	c	6,67	7,88	8,68	10,16	7,79	8,70		
feb.	12,32	7,86	c	6,69	7,86	8,66	10,44	7,73	8,69		
mar.	12,26	7,85	c	6,69	7,85	8,66	10,38	7,69	8,68		
apr.	12,27	7,83	c	6,70	7,83	8,63	10,39	7,61	8,65		
mai	12,19	7,81	c	6,66	7,81	8,60	10,24	7,67	8,62		
iun.	12,13	7,75	c	6,57	7,75	8,53	10,06	7,54	8,56		
iul.	12,05	7,64	c	6,53	7,64	8,41	10,13	7,57	8,43		
aug.	12,14	7,62	c	6,48	7,62	8,42	10,35	7,40	8,44		
sep.	11,97	7,52	c	6,38	7,52	8,34	10,19	7,50	8,36		
oct.	11,75	7,36	c	6,18	7,36	8,17	10,04	7,36	8,18		
nov.	11,65	7,23	c	6,10	7,23	8,05	9,87	7,33	8,07		
dec.	11,28	7,01	c	6,08	7,01	7,79	9,54	6,94	7,81		

Perioada	Credite acordate societăților nefinanciare				
	credite acordate pe descoperit de cont	cu scadența inițială			peste 5 ani
		până la 1 an inclusiv	peste 1 an și până la 5 ani inclusiv	peste 5 ani	
2021	1,65	1,87	2,33	2,62	
2022	3,31	3,53	4,06	4,18	
2023	5,81	5,97	6,33	6,51	
2024	4,74	4,99	5,43	5,63	
2023 dec.	5,81	5,97	6,33	6,51	
2024 ian.	5,76	5,93	6,33	6,47	
feb.	5,78	5,91	6,32	6,46	
mar.	5,82	5,90	6,30	6,45	
apr.	5,77	5,93	6,31	6,44	
mai	5,75	5,85	6,24	6,42	
iun.	5,57	5,76	6,22	6,36	
iul.	5,49	5,60	6,14	6,27	
aug.	5,45	5,66	6,22	6,28	
sep.	5,35	5,55	6,12	6,19	
oct.	5,13	5,34	5,96	5,99	
nov.	4,92	5,20	5,86	5,87	
dec.	4,74	4,99	5,43	5,63	

\*) sunt incluse și instituțiile fără scop lucrativ în serviciul gospodăriilor populației.

Notă: Datele anuale reprezintă ratele medii ale dobânzilor aferente lunii decembrie.

În baza de calcul a ratelor dobânzii aferente creditelor existente în sold la sfârșitul lunii de referință nu sunt incluse creditele neperformante, creditele destinate restructurării datoriei acordate la rate de dobândă sub condițiile pieței și dobânda de încasat acumulată și care nu a ajuns la scadență.

## 10.8. Credite în euro pe tipuri de credite

## 10.8.2. Credite noi

(% p.a.)

Perioada	Credite noi acordate gospodăriilor populației*											
	total	credite noi pentru locuințe					Dobânda anuală efectivă medie	total	credite noi pentru consum			Dobânda anuală efectivă medie
		cu scadența inițială				peste 10 ani			cu scadența inițială			
	până la 1 an inclusiv	peste 1 an și până la 5 ani inclusiv	peste 5 ani și până la 10 ani inclusiv					până la 1 an inclusiv	peste 1 an și până la 5 ani inclusiv	peste 5 ani		
2021	2,80	x	c	2,45	2,82	3,03	3,66	c	3,74	4,38	3,74	
2022	4,65	x	c	5,00	4,64	5,31	5,52	c	5,72	5,21	5,98	
2023	7,32	x	c	c	7,35	7,68	7,99	x	c	8,36	8,11	
2024	6,71	x	c	6,72	6,71	6,89	5,51	c	c	7,83	5,60	
2023 dec.	7,32	x	c	c	7,35	7,68	7,99	x	c	8,36	8,11	
2024 ian.	7,71	x	x	7,00	7,74	7,99	8,17	x	c	c	8,27	
feb.	7,46	x	c	6,87	7,49	7,69	7,99	x	c	8,48	8,13	
mar.	7,31	x	c	7,63	7,31	7,70	7,71	x	c	c	7,87	
apr.	7,61	x	c	7,33	7,63	7,85	7,86	c	c	8,25	7,93	
mai	7,39	x	x	6,90	7,41	7,54	7,94	c	c	8,73	8,18	
iun.	7,29	x	c	x	7,29	7,50	7,61	c	c	c	7,72	
iul.	7,24	x	c	c	7,24	7,51	7,63	c	c	8,34	7,92	
aug.	7,46	x	c	6,93	7,51	7,68	7,55	c	c	c	7,97	
sep.	7,38	x	c	7,31	7,39	7,53	7,77	c	c	c	7,98	
oct.	7,22	x	x	7,39	7,22	7,51	7,63	6,56	c	c	7,71	
nov.	7,01	x	x	7,18	7,01	7,18	7,78	6,49	c	8,30	7,86	
dec.	6,71	x	c	6,72	6,71	6,89	5,51	c	c	7,83	5,60	

Perioada	Credite noi acordate gospodăriilor populației* (continuare)				Credite noi acordate societăților nefinanciare								
	total	credite noi pentru alte scopuri			total	cu valoarea până la 1 milion echivalent euro			total	cu valoarea peste 1 milion echivalent euro			
		cu scadența inițială				cu scadența inițială				cu scadența inițială			
	până la 1 an inclusiv	peste 1 an și până la 5 ani inclusiv	peste 5 ani		până la 1 an inclusiv	peste 1 an și până la 5 ani inclusiv	peste 5 ani		până la 1 an inclusiv	peste 1 an și până la 5 ani inclusiv	peste 5 ani		
2021	3,71	x	c	c	2,42	1,94	2,76	2,66	2,76	2,01	3,29	2,45	
2022	5,17	x	c	5,31	4,45	3,80	4,72	4,80	4,57	4,40	4,74	4,49	
2023	c	x	c	c	6,30	5,95	6,28	6,79	6,64	6,27	6,78	6,67	
2024	7,12	x	c	7,25	5,26	5,05	5,41	5,47	5,28	5,12	5,16	5,37	
2023 dec.	c	x	c	c	6,30	5,95	6,28	6,79	6,64	6,27	6,78	6,67	
2024 ian.	7,42	x	x	7,42	6,31	5,91	6,60	6,62	6,28	6,25	6,75	6,09	
feb.	c	x	c	c	6,34	5,76	6,79	6,65	6,29	5,95	7,01	6,10	
mar.	c	x	x	c	6,53	5,84	6,76	7,03	6,47	6,15	6,52	6,75	
apr.	c	x	c	c	6,32	5,81	6,60	6,67	6,65	6,25	6,39	6,76	
mai	7,73	x	x	7,73	6,22	5,70	6,34	6,72	6,46	6,37	6,39	6,52	
iun.	6,51	x	c	c	6,14	5,87	6,16	6,43	6,67	6,27	7,13	6,54	
iul.	c	x	c	c	5,99	5,73	6,33	6,33	6,10	5,86	5,86	6,76	
aug.	c	x	x	c	5,75	5,47	6,32	5,56	6,01	5,57	6,30	6,10	
sep.	c	x	x	c	5,85	5,37	6,33	6,06	6,13	5,40	6,77	6,09	
oct.	8,22	x	c	8,41	5,51	5,04	6,03	5,71	5,61	5,45	5,32	5,78	
nov.	6,42	x	c	6,43	5,44	5,00	5,71	6,02	5,54	5,00	6,17	5,53	
dec.	7,12	x	c	7,25	5,26	5,05	5,41	5,47	5,28	5,12	5,16	5,37	

\*) sunt incluse și instituțiile fără scop lucrativ în serviciul gospodăriilor populației.

Notă: Datele anuale reprezintă ratele medii ale dobânzilor aferente lunii decembrie.

În baza de calcul a ratelor dobânzii aferente contractelor noi de credit nu sunt incluse creditele acordate pe descoperit de cont, creditele reînnoibile automat (revolving), creanțele aferente cardurilor de credit, creditele neperformante, creditele destinate restructurării datoriei acordate la rate de dobândă sub condițiile pieței și dobândă de încasat acumulată și care nu a ajuns la scadență.

# 11. INDICATORI DE RISC BANCAR

## 11.1. Principalii indicatori de prudențialitate

(procente)

Perioada	Rata fondurilor proprii totale (fostul indicator de solvabilitate) <sup>1,2</sup>	Rata fondurilor proprii de nivel 1 <sup>1,2</sup>	Rata fondurilor proprii de nivel 1 de bază <sup>1,2</sup>	Efectul de levier <sup>1,2</sup>	Rata generală de risc <sup>2</sup>	Plasamente și credite interbancare (valoare brută)/ Total activ (valoare brută)	Credite acordate clientele nebancaire (valoare brută) / Total activ (valoare brută)
2021	23,32	20,86	20,76	8,62	30,39	16,28	53,58
2022	23,40	20,48	19,98	8,49	29,87	16,57	55,55
2023	23,60	20,66	20,21	8,15	28,41	19,93	52,45
2024*	23,66	20,91	20,49	8,09	27,40	16,55	53,00
2023 dec.	23,60	20,66	20,21	8,15	28,41	19,93	52,45
2024 ian.	x	x	x	x	x	20,77	50,84
feb.	x	x	x	x	x	19,22	52,11
mar.	22,91	20,05	19,61	7,87	28,15	19,86	51,05
apr.	x	x	x	x	x	18,82	52,66
mai	x	x	x	x	x	19,13	51,38
iun.	24,05	21,12	20,68	8,22	27,90	19,72	50,94
iul.	x	x	x	x	x	17,38	51,42
aug.	x	x	x	x	x	16,69	51,71
sep.	24,95	22,02	21,58	8,39	27,16	16,92	51,91
oct.	x	x	x	x	x	16,19	52,29
nov.	x	x	x	x	x	17,95	51,87
dec.*	23,66	20,91	20,49	8,09	27,40	16,55	53,00

1) Din iunie 2014 indicatorii au la bază informațiile transmise de bănci conform prevederilor Regulamentului (UE) nr. 680/2014 al Comisiei de stabilire a unor standarde tehnice de punere în aplicare cu privire la raportarea în scopuri de supraveghere a instituțiilor în conformitate cu Regulamentul (UE) nr. 575/2013 al Parlamentului European și al Consiliului. Odată cu intrarea în vigoare a Regulamentului (UE) nr. 680/2014, indicatorul „Efect de levier” face parte din pachetul de raportare potrivit standardelor tehnice menționate și este raportat ca atare de instituțiile de credit. Din iunie 2021, Regulamentul (UE) nr. 680/2014 a fost înlocuit cu Regulamentul (UE) nr. 451/2021.

2) Indicatorii cuprind numai băncile persoane juridice române.



**11.1. Principalii indicatori de prudențialitate**

(procente)

(continuare)

Perioada	Active depreciate ale clientelei nebancaire (valoare netă) / Total portofoliu credite aferent clientelei nebancaire (valoare netă) <sup>3</sup>	Active depreciate ale clientelei nebancaire (valoare netă) / Total datorii <sup>3</sup>	Active depreciate ale clientelei nebancaire (valoare netă) / Total active (valoare netă) <sup>3</sup>	Rata creditelor neperformante potrivit definiției ABE <sup>2,4</sup>	Indicatorul de acoperire a necesarului de lichiditate <sup>5</sup>
2021	1,13	0,66	0,59	3,35	238,75
2022	0,93	0,55	0,51	2,65	209,16
2023	0,92	0,52	0,48	2,37	280,61
2024*	0,91	0,52	0,48	2,46	254,85
2023 dec.	0,92	0,52	0,48	2,37	280,61
2024 ian.	1,00	0,55	0,50	2,39	287,83
feb.	0,97	0,55	0,50	2,39	290,11
mar.	0,99	0,55	0,50	2,41	286,05
apr.	0,96	0,54	0,49	2,41	265,02
mai	0,99	0,55	0,50	2,48	270,49
iun.	1,17	0,64	0,58	2,49	244,51
iul.	0,97	0,54	0,49	2,55	229,94
aug.	0,99	0,56	0,50	2,56	241,55
sep.	0,99	0,56	0,50	2,54	248,83
oct.	1,02	0,58	0,52	2,45	247,16
nov.	0,96	0,54	0,49	2,41	242,57
dec.*	0,91	0,52	0,48	2,46	254,85

3) Conform Ordinului BNR nr. 27/2010, Ordinului BNR nr. 9/2017 și Ordinului BNR nr. 10/2017, cu modificările și completările ulterioare.

4) Potrivit Ordinului BNR nr. 9/2017 pentru aprobarea Normelor metodologice privind întocmirea situațiilor financiare FINREP la nivel individual, conforme cu Standardele internaționale de raportare financiară, aplicabile instituțiilor de credit în scopuri de supraveghere prudențială, expunerile neperformante sunt acele expuneri enumerate la articolul 47a alineatul (3) din CRR.

5) Conform Regulamentului delegat (UE) 2015/61 al Comisiei de completare a Regulamentului (UE) nr. 575/2013; indicatorul se calculează ca raport între rezerva de lichidități a unei instituții de credit și ieșirile sale nete de lichidități în decursul unei perioade de criză de 30 de zile calendaristice și se exprimă în procente.

\*) Indicatorii sunt calculați din rapoartări prudențiale, înainte de depunerea bilanțului contabil auditat.

## 11.2. Informații de risc de credit\*

Perioada	Total sume datorate - risc global (mil. lei)	Total sume restante (mil. lei)	Număr debitori (persoane fizice și juridice)	Număr debitori cu restante (persoane fizice și juridice)	Număr interogări ale bazei de date a CRC pentru debitorii proprii și potențiali	Număr interogări ale bazei de date a CRC pentru debitorii potențiali, cu acordul acestora	Număr credite acordate și angajamente asumate de către instituțiile de credit	Număr debitori (persoane fizice și juridice) raportați de două sau mai multe persoane declarante**	Număr debitori (persoane fizice și juridice) total persoane declarante**	Număr debitori cu restante (persoane fizice și juridice) total persoane declarante**	
<b>a) Instituții de credit</b>											
2021	430 591	16 373	1 567 015	171 808	120 179	57 248	2 802 740	181 133	1 695 818	188 892	
2022	489 811	15 457	1 630 253	196 676	126 323	53 611	2 960 538	193 201	1 765 178	215 430	
2023	525 247	16 142	1 712 601	205 647	135 080	63 555	3 103 798	205 372	1 859 302	227 390	
2024	584 812	17 542	1 871 443	205 083	93 901	64 938	3 385 923	224 579	2 042 451	229 485	
2023	dec.	525 247	16 142	1 712 601	205 647	135 080	63 555	3 103 798	205 372	1 859 302	227 390
2024	ian.	525 814	16 315	1 716 624	204 219	136 963	65 055	3 105 741	206 319	1 863 904	225 730
	feb.	526 569	16 364	1 728 941	209 319	155 046	78 713	3 125 903	207 616	1 877 657	230 076
	mar.	530 325	16 404	1 748 474	206 906	172 478	85 411	3 162 237	210 359	1 899 788	228 378
	apr.	534 111	16 509	1 768 717	202 198	195 704	92 594	3 198 019	212 691	1 922 501	223 185
	mai	539 237	16 491	1 783 745	201 618	196 642	92 546	3 219 237	214 070	1 942 331	224 249
	iun.	549 209	16 735	1 800 558	213 125	162 566	80 118	3 251 936	216 091	1 960 408	236 885
	iul.	558 304	16 785	1 824 486	205 170	176 038	91 879	3 300 293	219 245	1 984 516	227 019
	aug.	566 379	16 948	1 841 346	209 637	141 443	69 654	3 333 045	221 089	2 003 071	232 750
	sep.	570 295	17 077	1 853 449	215 515	110 332	75 318	3 355 259	222 674	2 016 793	240 686
	oct.	573 438	17 380	1 866 525	206 964	119 281	82 272	3 380 053	224 814	2 033 127	230 702
nov.	575 962	17 541	1 872 881	207 163	117 303	82 265	3 392 033	226 155	2 043 000	231 228	
dec.	584 812	17 542	1 871 443	205 083	93 901	64 938	3 385 923	224 579	2 042 451	229 485	
<b>b) IFN + IEME + IP</b>											
2021	35 190	1 034	189 721	20 425	21 844	15 827	353 800				
2022	41 058	1 067	200 167	22 560	22 124	16 565	382 096				
2023	47 287	1 179	217 554	26 389	25 933	17 982	418 005				
2024	53 477	1 458	248 042	29 332	23 511	17 950	468 989				
2023	dec.	47 287	1 179	217 554	26 389	25 933	17 982	418 005			
2024	ian.	46 949	1 189	217 690	26 109	27 924	20 223	417 548			
	feb.	47 672	1 178	219 510	25 363	32 804	23 691	421 607			
	mar.	48 731	1 164	223 268	25 923	34 137	24 650	427 790			
	apr.	49 699	1 173	226 598	25 402	31 777	22 582	433 055			
	mai	50 844	1 185	232 131	26 969	29 397	20 846	448 172			
	iun.	51 729	1 230	234 261	28 440	28 379	20 266	452 936			
	iul.	52 213	1 234	235 530	26 292	32 295	22 547	454 805			
	aug.	52 168	1 323	237 908	27 719	28 099	19 797	456 940			
	sep.	52 258	1 469	240 432	30 238	29 037	21 796	460 988			
	oct.	52 893	1 455	244 540	28 642	33 594	25 303	465 871			
nov.	53 472	1 459	248 096	28 886	29 663	22 364	469 917				
dec.	53 477	1 458	248 042	29 332	23 511	17 950	468 989				

\*) se referă la expunerea față de un singur debitor, expunere egală sau mai mare de 20 000 lei.

\*\*) Persoane declarante sunt instituțiile de credit, instituțiile financiare nebancale înscrise în Registrul special (IFN), instituțiile emitente de monedă electronică care înregistrează un nivel semnificativ al activității de creditare (IEME) și instituțiile de plată care înregistrează un nivel semnificativ al activității de creditare (IP).

Notă: Începând cu data de 1 februarie 2012 a intrat în vigoare Regulamentul BNR nr. 2/2012 privind organizarea și funcționarea la Banca Națională a României a Centralei Riscului de Credit, republicat în Monitorul Oficial al României, Partea I, nr. 717 din 18.07.2022.

**11.3. Credite acordate și angajamente asumate de instituțiile de credit\***

(milioane lei)

Perioada	Total sume acordate	Forma de proprietate a beneficiarului de credit							Moneda				
		Proprietate privată	Proprietate de stat	Proprietate mixtă		Proprietate cooperatistă	Persoane fizice	Proprietate obștească	Lei	Euro	Dolari SUA	Alte valute	
				Societăți comerciale cu participare de capital străin	Societăți comerciale cu participare de capital privat și de stat autohton								
2021	527 549	295 318	22 531	3 999	2 808	533	197 775	4 586	352 116	163 368	7 985	4 079	
2022	593 785	342 046	28 818	5 137	3 305	773	208 670	5 036	386 993	195 504	7 619	3 668	
2023	640 073	376 541	32 179	6 296	2 541	940	215 687	5 889	419 979	208 660	8 032	3 403	
2024	712 644	415 944	41 165	5 687	4 429	1 107	236 847	7 466	480 974	219 114	9 005	3 551	
2023	dec.	640 073	376 541	32 179	6 296	2 541	940	215 687	5 889	419 979	208 660	8 032	3 403
2024	ian.	641 036	376 820	32 339	6 358	2 505	932	216 197	5 885	421 732	207 980	7 954	3 370
	feb.	642 008	376 686	31 996	6 366	2 504	912	217 407	6 137	423 343	207 590	7 726	3 349
	mar.	646 698	379 688	31 933	5 968	2 504	923	219 371	6 310	426 817	208 920	7 641	3 320
	apr.	652 480	383 146	32 192	5 969	2 447	916	221 530	6 279	430 238	210 889	8 012	3 342
	mai	657 079	384 686	32 524	5 949	2 427	914	224 282	6 297	434 409	210 668	8 124	3 877
	iun.	666 264	392 743	33 099	4 558	2 474	927	226 161	6 301	443 333	211 135	7 941	3 855
	iul.	677 636	398 713	34 144	6 043	2 916	922	228 591	6 306	451 979	214 074	7 765	3 817
	aug.	688 066	405 425	35 242	5 976	3 727	935	230 436	6 323	460 517	215 566	8 205	3 778
	sep.	692 871	407 751	36 215	5 850	3 699	928	232 163	6 264	465 150	216 074	7 898	3 748
	oct.	698 049	409 929	36 699	5 898	3 829	958	234 224	6 513	470 360	214 866	9 136	3 688
	nov.	700 700	411 187	36 602	5 574	4 068	947	235 808	6 514	472 481	215 724	8 838	3 658
	dec.	712 644	415 944	41 165	5 687	4 429	1 107	236 847	7 466	480 974	219 114	9 005	3 551

Perioada	Total sume acordate	Sector de activitate							Forma de proprietate a instituțiilor de credit		Încadrarea juridică a instituțiilor de credit		
		Industrie	Servicii	Construcții	Agricultură, silvicultură, piscicultură	Activități de intermediere financiare și asigurări	Administrație publică și apărare, asigurări sociale din sistemul public, învățământ, sănătate și asistență socială	Persoane fizice	Instituții de credit de stat și cu capital majoritar de stat	Instituții de credit private și cu capital majoritar privat	Instituții de credit - persoane juridice române	Sucursalele din România ale instituțiilor de credit străine	
2021	527 549	86 550	133 374	36 545	23 969	24 764	24 571	197 775	60 498	467 051	475 178	52 370	
2022	593 785	105 516	150 091	43 144	27 999	30 370	27 995	208 670	66 551	527 234	533 115	60 670	
2023	640 073	113 894	162 704	51 884	30 737	32 517	32 650	215 687	72 154	567 919	576 295	63 778	
2024	712 644	122 167	180 035	58 581	33 311	39 095	42 608	236 847	81 351	631 293	639 715	72 930	
2023	dec.	640 073	113 894	162 704	51 884	30 737	32 517	215 687	72 154	567 919	576 295	63 778	
2024	ian.	641 036	112 898	163 814	51 832	30 819	32 729	216 197	72 462	568 574	576 929	64 107	
	feb.	642 008	112 493	163 788	52 251	30 728	32 396	217 407	72 310	569 698	577 730	64 278	
	mar.	646 698	112 703	164 559	53 138	30 849	32 450	33 627	219 371	73 239	573 458	581 158	65 540
	apr.	652 480	114 508	165 890	53 113	30 988	32 645	33 806	221 530	73 932	578 548	585 907	66 573
	mai	657 079	114 514	165 595	53 193	31 215	34 125	34 156	224 282	75 317	581 762	589 963	67 117
	iun.	666 264	114 620	168 092	55 273	31 509	36 214	34 396	226 161	76 604	589 661	599 531	66 733
	iul.	677 636	116 324	172 774	55 453	31 804	37 100	35 589	228 591	76 403	601 232	608 014	69 622
	aug.	688 066	118 785	175 965	57 149	32 350	37 162	36 218	230 436	78 104	609 962	617 232	70 833
	sep.	692 871	119 844	175 803	58 127	32 724	37 794	36 416	232 163	77 862	615 009	621 884	70 987
	oct.	698 049	121 093	177 017	57 376	32 976	38 195	37 169	234 224	77 862	620 188	626 229	71 820
	nov.	700 700	120 659	176 997	58 782	32 815	38 293	37 347	235 808	77 533	623 166	628 477	72 223
	dec.	712 644	122 167	180 035	58 581	33 311	39 095	42 608	236 847	81 351	631 293	639 715	72 930

Perioada	Total sume acordate	Tip de risc									
		Credite de trezorerie	Credite pentru finanțarea stocurilor	Credite pentru echipamente	Credite pentru finanțarea operațiunilor de comerț exterior	Creanțe comerciale	Credite ipotecare	Alte credite pentru investiții imobiliare	Obligațiuni	Alte credite acordate clicentei	
2021	527 549	135 417	4 800	84 198	96	2 887	82 638	66 003	685	34 747	
2022	593 785	160 505	5 661	97 427	53	2 858	89 049	68 951	983	37 042	
2023	640 073	172 567	6 108	110 267	25	1 434	88 367	71 466	1 033	46 907	
2024	712 644	184 848	9 662	121 861	153	1 699	93 689	73 820	1 042	60 094	
2023	dec.	640 073	172 567	6 108	110 267	25	1 434	88 367	71 466	1 033	46 907
2024	ian.	641 036	173 474	6 072	110 384	28	1 395	87 984	71 687	1 033	47 570
	feb.	642 008	173 334	5 989	110 139	28	1 337	88 185	72 460	1 033	47 390
	mar.	646 698	174 004	6 009	111 648	20	1 313	88 629	72 923	1 033	47 434
	apr.	652 480	174 519	6 099	112 761	50	1 340	89 032	72 959	1 033	48 340
	mai	657 079	174 567	6 125	113 483	64	1 373	90 134	72 895	1 033	48 955
	iun.	666 264	173 166	6 847	114 577	78	1 413	90 373	72 793	1 033	55 484
	iul.	677 636	176 423	7 743	115 128	93	1 498	90 848	73 411	1 033	58 519
	aug.	688 066	179 069	8 087	116 021	96	1 593	91 285	73 475	1 033	59 276
	sep.	692 871	180 014	8 597	116 804	107	1 607	92 048	73 711	1 033	59 316
	oct.	698 049	180 651	9 241	118 088	136	1 596	92 649	73 126	1 033	59 386
	nov.	700 700	180 025	9 299	119 460	140	1 637	93 256	73 169	1 042	59 286
	dec.	712 644	184 848	9 662	121 861	153	1 699	93 689	73 820	1 042	60 094

Perioada	Tip de risc (continuare)					Termen de acordare			
	Angajamente asumate în numele debitorului față de o persoană fizică sau juridică, alta decât persoanele declarante, sau față de o instituție de credit/instituție financiară din străinătate	Angajamente asumate față de debitor	Depozite de garanții vărsate pentru operațiuni cu instrumente financiare derivate	Credite de consum	Vânzări în rate	Pe termen scurt (până la 12 luni)	Pe termen mediu (1-5 ani)	Pe termen lung (peste 5 ani)	
2021	32 665	17 746	–	65 635	31	34 915	164 130	328 503	
2022	38 547	24 879	–	67 799	31	39 805	208 544	345 436	
2023	42 648	27 408	–	71 800	42	39 033	243 782	357 258	
2024	47 657	33 862	–	84 215	42	52 129	276 326	384 190	
2023	dec.	42 648	27 408	–	71 800	42	39 033	243 782	357 258
2024	ian.	41 796	27 297	–	72 272	42	37 700	246 536	356 800
	feb.	41 902	27 144	–	73 025	42	38 455	245 781	357 771
	mar.	42 340	26 911	–	74 392	42	39 185	247 306	360 207
	apr.	43 082	27 360	–	75 861	42	39 037	249 832	363 611
	mai	43 577	27 443	–	77 389	42	39 716	252 644	364 719
	iun.	43 604	28 278	–	78 577	42	40 652	255 930	369 682
	iul.	43 378	29 267	–	80 252	42	41 488	263 998	372 149
	aug.	45 884	30 798	–	81 405	42	44 084	268 852	375 129
	sep.	46 366	30 923	–	82 303	42	46 162	270 646	376 062
	oct.	47 266	31 439	–	83 396	42	48 249	271 646	378 155
	nov.	46 928	32 308	–	84 107	42	48 006	272 770	379 924
	dec.	47 657	33 862	–	84 215	42	52 129	276 326	384 190

\*) Se referă la expunerea față de un singur debitor, expunere egală sau mai mare de 20 000 lei. Suma acordată reprezintă creditul acordat sau angajamentul asumat conform contractului. Suma acordată nu este actualizată în luna curentă pentru creditele sau angajamentele acordate în valută raportate în lunile anterioare.

Notă: Începând cu data de 1 februarie 2012 a intrat în vigoare Regulamentul BNR nr. 2/2012 privind organizarea și funcționarea la Banca Națională a României a Centralei Riscului de Credit, republicat în Monitorul Oficial al României, Partea I, nr. 717 din 18.07.2022.

**11.4. Credite acordate de instituțiile de credit\***

(milioane lei)

Perioada	Total sume acordate	Forma de proprietate a beneficiarului de credit							Moneda				
		Proprietate privată	Proprietate de stat	Proprietate mixtă		Proprietate cooperatistă	Persoane fizice	Proprietate obștească	Lei	Euro	Dolari SUA	Alte valute	
				Societăți comerciale cu participare de capital străin	Societăți comerciale cu participare de capital privat și de stat autohton								
2021	477 138	252 069	18 920	898	2 591	466	197 720	4 473	322 301	145 710	5 099	4 028	
2022	530 358	288 534	23 819	1 056	2 739	650	208 624	4 936	350 650	171 099	4 992	3 616	
2023	570 017	316 696	26 520	2 426	2 122	787	215 655	5 810	377 835	183 492	5 335	3 355	
2024	631 126	346 044	34 868	2 080	3 376	857	236 765	7 136	431 452	190 490	5 706	3 478	
2023	dec.	570 017	316 696	26 520	2 426	2 122	787	215 655	5 810	377 835	183 492	5 335	3 355
2024	ian.	571 942	317 928	26 556	2 582	2 123	783	216 164	5 806	380 496	183 020	5 091	3 335
	feb.	572 962	317 821	26 233	2 591	2 122	767	217 375	6 054	382 026	182 556	5 064	3 316
	mar.	577 447	320 011	26 795	2 193	2 122	761	219 341	6 224	385 666	183 419	5 073	3 288
	apr.	582 038	322 624	26 721	2 186	2 064	753	221 489	6 201	388 580	184 765	5 429	3 264
	mai	586 060	323 591	27 009	2 195	2 059	749	224 239	6 219	392 483	184 387	5 390	3 801
	iun.	594 383	330 999	27 396	811	2 059	778	226 114	6 226	400 208	185 042	5 357	3 776
	iul.	604 991	336 630	28 283	2 287	2 239	780	228 539	6 233	408 596	187 576	5 081	3 738
	aug.	611 384	340 269	28 686	2 220	2 788	791	230 379	6 250	414 041	188 482	5 162	3 699
	sep.	615 582	342 263	29 640	2 094	2 496	788	232 107	6 194	417 775	189 013	5 121	3 672
	oct.	619 344	343 085	30 164	2 102	2 598	778	234 173	6 445	422 321	187 681	5 730	3 612
	nov.	621 464	343 108	30 289	2 081	3 025	763	235 752	6 445	424 307	187 927	5 646	3 582
	dec.	631 126	346 044	34 868	2 080	3 376	857	236 765	7 136	431 452	190 490	5 706	3 478

Perioada	Total sume acordate	Sector de activitate						
		Industrie	Servicii	Construcții	Agricultură, silvicultură, piscicultură	Activități de intermedieri financiare și asigurări	Administrație publică și apărare, asigurări sociale din sistemul public, învățământ, sănătate și asistență socială	Persoane fizice
2021	477 138	66 728	116 558	27 508	22 674	22 387	23 563	197 720
2022	530 358	80 385	128 852	31 100	26 639	27 531	27 227	208 624
2023	570 017	87 475	140 435	36 355	29 265	29 493	31 340	215 655
2024	631 126	93 224	154 700	38 796	31 733	35 444	40 464	236 765
2023	dec.	570 017	87 475	140 435	36 355	29 265	29 493	215 655
2024	ian.	571 942	87 392	141 738	36 289	29 365	29 710	216 164
	feb.	572 962	86 990	141 863	36 394	29 252	29 641	217 375
	mar.	577 447	87 559	142 358	36 857	29 349	29 838	219 341
	apr.	582 038	88 802	143 242	36 735	29 504	30 022	221 489
	mai	586 060	88 911	142 654	36 812	29 739	31 137	224 239
	iun.	594 383	88 988	144 852	38 276	30 121	33 260	226 114
	iul.	604 991	90 426	148 680	38 578	30 466	34 287	228 539
	aug.	611 384	91 262	150 729	39 322	30 952	34 367	230 379
	sep.	615 582	92 052	150 973	39 642	31 404	34 809	232 107
	oct.	619 344	92 870	151 552	38 595	31 624	35 180	234 173
	nov.	621 464	92 394	152 262	39 353	31 387	34 852	235 752
	dec.	631 126	93 224	154 700	38 796	31 733	35 444	236 765

Perioada	Forma de proprietate a instituțiilor de credit		Încadrarea juridică a instituțiilor de credit		Termen de acordare		
	Instituții de credit de stat și cu capital majoritar de stat	Instituții de credit private și cu capital majoritar privat	Instituții de credit - persoane juridice române	Sucursalele din România ale instituțiilor de credit străine	Pe termen scurt (până la 12 luni)	Pe termen mediu (1-5 ani)	Pe termen lung (peste 5 ani)
2021	56 232	420 906	427 317	49 821	28 672	148 082	300 384
2022	61 725	468 633	472 795	57 563	32 694	182 886	314 778
2023	66 676	503 341	509 747	60 270	33 032	212 347	324 638
2024	75 767	555 359	562 250	68 875	43 872	239 699	347 555
2023 dec.	66 676	503 341	509 747	60 270	33 032	212 347	324 638
2024 ian.	66 932	505 010	511 318	60 624	32 230	215 204	324 509
feb.	66 994	505 968	512 219	60 743	33 053	214 452	325 457
mar.	67 528	509 918	515 374	62 072	33 664	215 842	327 940
apr.	68 130	513 908	519 077	62 961	33 929	217 358	330 750
mai	69 446	516 614	522 539	63 521	34 439	219 912	331 709
iun.	70 667	523 716	531 319	63 064	35 293	222 642	336 448
iul.	71 798	533 193	539 357	65 634	35 886	230 579	338 526
aug.	72 147	539 237	544 545	66 838	37 457	233 601	340 326
sep.	72 178	543 404	548 529	67 053	38 728	235 875	340 980
oct.	72 228	547 115	551 390	67 954	40 374	236 219	342 751
nov.	72 002	549 462	553 084	68 379	40 268	237 309	343 886
dec.	75 767	555 359	562 250	68 875	43 872	239 699	347 555

\*) Se referă la expunerea față de un singur debitor, expunere egală sau mai mare de 20 000 lei. Suma acordată reprezintă creditul acordat conform contractului. Suma acordată nu este actualizată în luna curentă pentru creditele acordate în valută raportate în lunile anterioare.

Notă: Începând cu data de 1 februarie 2012 a intrat în vigoare Regulamentul BNR nr. 2/2012 privind organizarea și funcționarea la Banca Națională a României a Centralei Riscului de Credit, republicat în Monitorul Oficial al României, Partea I, nr. 717 din 18.07.2022.

### 11.5. Restanțe mai mari de 30 de zile înregistrate de persoanele fizice

Perioada	Număr persoane fizice cu restanțe >30 zile	Număr restanțe	Total	Sume restante (milioane lei)										Număr unități raportoare	
				Moneda				Categorია de întârziere						Instituții de credit	IFN
				lei	euro	dolari SUA	alte valute	între 31 și 60 zile	între 61 și 90 zile	peste 90 zile	la colectare	credite scoase în afara bilanțului			
2023 dec.	486 097	750 858	6 392,6	4 416,0	1 171,3	38,6	766,7	59,9	70,2	2 880,1	2 531,4	851,0	31	49	
2024 ian.	485 839	753 755	6 380,5	4 409,7	1 169,7	39,4	761,7	58,2	71,2	2 920,3	2 488,5	842,4	31	51	
feb.	489 227	764 259	6 443,8	4 519,6	1 144,2	36,9	743,1	56,4	71,7	2 960,8	2 524,1	830,9	32	51	
mar.	490 230	766 136	6 475,3	4 580,6	1 133,0	37,1	724,6	57,3	67,9	2 967,9	2 559,6	822,5	32	51	
apr.	494 242	777 369	6 558,2	4 683,2	1 124,6	31,2	719,3	59,1	73,5	3 016,1	2 592,1	817,3	32	49	
mai	504 721	797 328	6 680,2	4 837,5	1 107,3	30,6	704,8	59,0	73,6	3 072,9	2 689,6	785,2	32	49	
iun.	484 280	769 752	6 619,0	4 767,0	1 094,9	31,1	726,0	62,8	75,8	2 953,0	2 735,3	792,0	32	48	
iul.	477 933	758 231	6 520,7	4 672,3	1 090,2	30,7	727,5	65,7	75,1	3 001,5	2 604,2	774,1	32	48	
aug.	483 362	773 062	6 629,1	4 788,9	1 082,8	29,7	727,7	63,4	80,2	3 052,6	2 645,8	787,2	32	48	
sep.	480 636	769 077	6 592,7	4 761,1	1 076,0	29,9	725,6	61,9	78,9	3 040,7	2 693,2	718,1	32	48	
oct.	479 971	769 700	6 682,5	4 864,5	1 067,1	30,6	720,3	61,1	78,0	3 059,0	2 766,5	718,0	32	48	
nov.	478 423	771 562	6 727,9	4 914,0	1 059,0	31,7	723,3	64,7	77,0	3 018,4	2 805,0	762,9	32	48	
dec.	479 115	775 379	6 701,7	4 915,2	1 043,4	31,6	711,5	61,4	78,6	2 956,7	2 836,8	768,3	32	48	

Sursa: Biroul de Credit

**11.6. Credite acordate și angajamente asumate de IFN+IEME+IP\***

(milioane lei)

Perioada	Total sume acordate	Forma de proprietate a beneficiarului de credit							Moneda				
		Proprietate privată	Proprietate de stat	Proprietate mixtă		Proprietate cooperatistă	Persoane fizice	Proprietate obștească	Lei	Euro	Dolari SUA	Alte valute	
				Societăți comerciale cu participare de capital străin	Societăți comerciale cu participare de capital privat și de stat autohton								
2021	55 142	48 703	560	–	159	276	5 287	157	13 055	41 841	218	27	
2022	62 427	55 327	515	–	139	316	5 964	166	15 251	46 903	245	27	
2023	70 653	63 486	193	1	5	491	6 332	145	15 406	55 018	195	33	
2024	80 525	72 198	156	1	6	465	7 546	154	16 705	63 607	182	32	
2023	dec.	70 653	63 486	193	1	5	491	6 332	145	15 406	55 018	195	33
2024	ian.	70 592	63 420	190	1	5	459	6 374	142	15 054	55 310	195	33
	feb.	71 528	64 291	190	1	5	465	6 432	144	15 181	56 122	191	33
	mar.	72 862	65 462	188	1	5	468	6 594	144	15 401	57 238	190	33
	apr.	73 894	66 349	185	1	5	471	6 739	144	15 632	58 038	192	33
	mai	75 944	68 315	183	1	5	479	6 815	146	15 747	59 970	194	33
	iun.	77 150	69 463	172	1	5	484	6 878	148	15 945	60 971	202	32
	iul.	77 581	69 879	172	1	5	474	6 901	148	15 667	61 682	200	32
	aug.	78 015	70 193	174	1	5	479	7 013	150	15 715	62 068	199	32
	sep.	78 755	70 813	174	1	5	476	7 132	153	15 984	62 538	200	32
	oct.	79 781	71 612	175	1	5	485	7 353	151	16 255	63 296	199	32
	nov.	80 607	72 266	167	1	5	481	7 531	155	16 531	63 835	209	32
	dec.	80 525	72 198	156	1	6	465	7 546	154	16 705	63 607	182	32

Perioada	Total sume acordate	Sector de activitate							Încadrarea juridică a IFN+IEME+IP		
		Industrie	Servicii	Construcții	Agricultură, silvicultură, piscicultură	Activități de intermedieri financiare și asigurări	Administrație publică și apărare, asigurări sociale din sistemul public, învățământ, sănătate și asistență socială	Persoane fizice	IFN+IEME+IP - persoane juridice române	Sucursalele din România ale IFN străine	
2021	55 142	5 959	24 109	5 563	12 512	315	1 397	5 287	54 534	608	
2022	62 427	6 336	26 730	6 936	14 601	370	1 489	5 964	61 776	651	
2023	70 653	6 860	31 239	8 406	16 237	292	1 287	6 332	69 811	842	
2024	80 525	7 538	37 004	9 955	16 469	319	1 694	7 546	79 628	897	
2023	dec.	70 653	6 860	31 239	8 406	16 237	292	1 287	6 332	69 811	842
2024	ian.	70 592	6 792	31 333	8 287	16 220	293	1 291	6 374	69 752	840
	feb.	71 528	6 896	31 793	8 432	16 370	291	1 314	6 432	70 686	843
	mar.	72 862	6 947	32 497	8 715	16 483	291	1 335	6 594	71 998	864
	apr.	73 894	7 017	32 968	8 910	16 611	295	1 354	6 739	73 014	881
	mai	75 944	7 192	34 230	9 242	16 759	299	1 407	6 815	75 056	888
	iun.	77 150	7 239	34 966	9 390	16 929	303	1 446	6 878	76 263	887
	iul.	77 581	7 319	35 311	9 551	16 707	305	1 486	6 901	76 685	895
	aug.	78 015	7 300	35 482	9 653	16 748	307	1 512	7 013	77 122	893
	sep.	78 755	7 328	35 969	9 753	16 728	309	1 537	7 132	77 863	891
	oct.	79 781	7 455	36 397	9 792	16 888	311	1 585	7 353	78 892	890
	nov.	80 607	7 518	36 752	9 865	16 990	314	1 638	7 531	79 714	893
	dec.	80 525	7 538	37 004	9 955	16 469	319	1 694	7 546	79 628	897

Perioada	Total sume acordate	Tip de risc								
		Credite de trezorerie	Credite pentru finanțarea stocurilor	Credite pentru echipamente	Credite pentru finanțarea operațiunilor de comerț exterior	Creanțe comerciale	Credite ipotecare	Alte credite pentru investiții imobiliare	Obligațiuni	Alte credite acordate clienței
2021	55 142	2 273	1 700	12 860	–	182	251	1 549	–	31 985
2022	62 427	3 177	2 219	13 919	–	222	414	1 645	–	36 089
2023	70 653	3 758	2 206	15 886	–	355	386	1 675	–	42 063
2024	80 525	4 333	2 278	17 574	–	224	397	1 598	–	49 431
2023 dec.	70 653	3 758	2 206	15 886	–	355	386	1 675	–	42 063
2024 ian.	70 592	3 825	2 243	15 948	–	350	388	1 667	–	42 246
feb.	71 528	3 914	2 309	16 165	–	355	391	1 716	–	42 708
mar.	72 862	3 965	2 340	16 576	–	353	396	1 707	–	43 489
apr.	73 894	4 024	2 353	16 753	–	333	398	1 715	–	44 194
mai	75 944	4 037	2 287	16 815	–	346	397	1 759	–	46 145
iun.	77 150	4 076	2 323	17 226	–	351	398	1 751	–	46 822
iul.	77 581	3 831	2 344	17 457	–	320	401	1 621	–	47 383
aug.	78 015	3 789	2 324	17 559	–	308	398	1 591	–	47 707
sep.	78 755	3 929	2 372	17 611	–	300	390	1 587	–	48 165
oct.	79 781	4 142	2 350	17 828	–	249	384	1 618	–	48 692
nov.	80 607	4 235	2 353	17 984	–	222	398	1 626	–	49 132
dec.	80 525	4 333	2 278	17 574	–	224	397	1 598	–	49 431

Perioada	Tip de risc (continuare)					Termen de acordare		
	Angajamente asumate în numele debitorului față de o persoană fizică sau juridică, alta decât persoanele declarante, sau față de o instituție de credit/ instituție financiară din străinătate	Angajamente asumate față de debitor	Depozite de garanții vărsate pentru operațiuni cu instrumente financiare derivate	Credite de consum	Vânzări în rate	Pe termen scurt (până la 12 luni)	Pe termen mediu (1-5 ani)	Pe termen lung (peste 5 ani)
2021	932	13	–	3 390	7	1 305	27 359	26 479
2022	990	32	–	3 717	2	1 918	31 484	29 025
2023	342	178	–	3 804	–	2 324	36 993	31 336
2024	47	30	–	4 613	1	2 128	43 967	34 430
2023 dec.	342	178	–	3 804	–	2 324	36 993	31 336
2024 ian.	78	4	–	3 843	–	2 329	36 947	31 315
feb.	63	4	–	3 903	–	2 423	37 477	31 629
mar.	64	4	–	3 966	–	2 493	38 320	32 050
apr.	65	4	–	4 055	–	2 493	39 015	32 386
mai	63	5	–	4 090	–	2 454	40 821	32 668
iun.	63	5	–	4 134	–	2 493	41 619	33 038
iul.	79	5	–	4 139	–	2 254	42 077	33 250
aug.	97	5	–	4 236	1	2 081	42 485	33 449
sep.	71	3	–	4 326	1	2 190	42 886	33 679
oct.	28	4	–	4 484	1	2 137	43 411	34 233
nov.	32	10	–	4 615	1	2 088	43 855	34 664
dec.	47	30	–	4 613	1	2 128	43 967	34 430

\*) Se referă la expunerea față de un singur debitor, expunere egală sau mai mare de 20 000 lei. Suma acordată reprezintă creditul acordat sau angajamentul asumat conform contractului. Suma acordată nu este actualizată în luna curentă pentru creditele sau angajamentele acordate în valută raportate în lunile anterioare.

Notă: Începând cu data de 1 februarie 2012 a intrat în vigoare Regulamentul BNR nr. 2/2012 privind organizarea și funcționarea la Banca Națională a României a Centralei Riscului de Credit, republicat în Monitorul Oficial al României, Partea I, nr. 717 din 18.07.2022.



**11.7. Credite acordate de IFN+IEME+IP\***

(milioane lei)

Perioada	Total sume acordate	Forma de proprietate a beneficiarului de credit							Moneda				
		Proprietate privată	Proprietate de stat	Proprietate mixtă		Proprietate cooperatistă	Persoane fizice	Proprietate obștească	Lei	Euro	Dolari SUA	Alte valute	
				Societăți comerciale cu participare de capital străin	Societăți comerciale cu participare de capital privat și de stat autohton								
2021	54 198	48 428	142	–	4	258	5 287	79	12 140	41 811	218	27	
2022	61 404	54 867	151	–	6	309	5 964	108	14 263	46 869	245	27	
2023	70 133	63 004	193	1	5	453	6 332	145	14 896	55 009	195	33	
2024	80 449	72 121	156	1	6	465	7 546	154	16 702	63 534	182	32	
2023	dec.	70 133	63 004	193	1	5	453	6 332	145	14 896	55 009	195	33
2024	ian.	70 510	63 339	190	1	5	459	6 374	142	14 983	55 299	195	33
	feb.	71 461	64 224	190	1	5	465	6 432	144	15 126	56 111	191	33
	mar.	72 794	65 394	188	1	5	468	6 594	144	15 348	57 222	190	33
	apr.	73 825	66 280	185	1	5	471	6 739	144	15 578	58 022	192	33
	mai	75 876	68 248	183	1	5	479	6 815	146	15 696	59 953	194	33
	iun.	77 083	69 395	172	1	5	484	6 878	148	15 896	60 952	202	32
	iul.	77 497	69 795	172	1	5	474	6 901	148	15 619	61 646	200	32
	aug.	77 913	70 091	174	1	5	479	7 013	150	15 668	62 013	199	32
	sep.	78 680	70 739	174	1	5	476	7 132	153	15 939	62 509	200	32
	oct.	79 750	71 580	175	1	5	485	7 353	151	16 254	63 265	199	32
	nov.	80 565	72 224	167	1	5	481	7 531	155	16 531	63 793	209	32
	dec.	80 449	72 121	156	1	6	465	7 546	154	16 702	63 534	182	32

Perioada	Total sume acordate	Sector de activitate							
		Industrie	Servicii	Construcții	Agricultură, silvicultură, piscicultură	Activități de intermedieri financiare și asigurări	Administrație publică și apărare, asigurări sociale din sistemul public, învățământ, sănătate și asistență socială	Persoane fizice	
2021	54 198	5 937	23 857	5 480	12 369	314	952	5 287	
2022	61 404	6 285	26 511	6 646	14 528	370	1 099	5 964	
2023	70 133	6 770	31 122	8 166	16 165	292	1 286	6 332	
2024	80 449	7 520	36 969	9 943	16 464	319	1 688	7 546	
2023	dec.	70 133	6 770	31 122	8 166	16 165	292	1 286	6 332
2024	ian.	70 510	6 786	31 311	8 238	16 218	293	1 291	6 374
	feb.	71 461	6 889	31 780	8 387	16 369	291	1 313	6 432
	mar.	72 794	6 939	32 481	8 672	16 482	291	1 335	6 594
	apr.	73 825	7 009	32 952	8 865	16 611	295	1 354	6 739
	mai	75 876	7 184	34 216	9 199	16 757	299	1 407	6 815
	iun.	77 083	7 231	34 951	9 348	16 927	303	1 446	6 878
	iul.	77 497	7 304	35 288	9 509	16 704	305	1 486	6 901
	aug.	77 913	7 274	35 453	9 610	16 745	307	1 512	7 013
	sep.	78 680	7 318	35 949	9 713	16 726	309	1 533	7 132
	oct.	79 750	7 447	36 383	9 788	16 887	311	1 581	7 353
	nov.	80 565	7 509	36 735	9 855	16 987	314	1 634	7 531
	dec.	80 449	7 520	36 969	9 943	16 464	319	1 688	7 546

Perioada	Încadrarea juridică a IFN+IEME+IP		Termen de acordare			
	IFN+IEME+IP - persoane juridice române	Sucursalele din România ale IFN străine	Pe termen scurt (până la 12 luni)	Pe termen mediu (1-5 ani)	Pe termen lung (peste 5 ani)	
2021	53 590	608	1 253	26 768	26 177	
2022	60 753	651	1 881	30 922	28 601	
2023	69 290	842	2 222	36 652	31 259	
2024	79 552	897	2 082	43 953	34 415	
2023	dec.	69 290	842	2 222	36 652	31 259
2024	ian.	69 670	840	2 298	36 899	31 313
	feb.	70 619	843	2 408	37 428	31 626
	mar.	71 930	864	2 475	38 271	32 047
	apr.	72 944	881	2 475	38 968	32 383
	mai	74 989	888	2 438	40 773	32 665
	iun.	76 196	887	2 477	41 571	33 035
	iul.	76 601	895	2 221	42 029	33 247
	aug.	77 020	893	2 027	42 440	33 445
	sep.	77 789	891	2 162	42 843	33 675
	oct.	78 860	890	2 110	43 408	34 232
	nov.	79 672	893	2 056	43 851	34 658
	dec.	79 552	897	2 082	43 953	34 415

\*) Se referă la expunerea față de un singur debitor, expunere egală sau mai mare de 20 000 lei. Suma acordată reprezintă creditul acordat conform contractului. Suma acordată nu este actualizată în luna curentă pentru creditele acordate în valută raportate în lunile anterioare.

Notă: Începând cu data de 1 februarie 2012 a intrat în vigoare Regulamentul BNR nr. 2/2012 privind organizarea și funcționarea la Banca Națională a României a Centralei Riscului de Credit, republicat în Monitorul Oficial al României, Partea I, nr. 717 din 18.07.2022.

## 11.8. Situația instrumentelor de plată de debit refuzate

Perioada	Total		din care: motive majore		
	Număr	Sumă (mii lei)	Număr	Sumă (mii lei)	
<b>1) Cecuri</b>					
2024	ian.	82	4 257,4	55	3 195,0
	feb.	174	6 066,0	148	5 240,3
	mar.	119	2 119,9	62	791,3
	apr.	359	5 734,0	237	4 811,6
	mai	255	2 076,2	239	1 447,5
	iun.	72	1 799,3	59	1 356,2
	iul.	55	3 550,4	38	1 535,8
	aug.	48	2 669,8	35	1 821,7
	sep.	93	4 287,1	65	1 973,8
	oct.	79	2 118,2	58	1 627,6
	nov.	54	3 862,7	41	3 026,0
	dec.	99	4 337,3	74	2 017,9
2025	ian.	59	816,4	46	682,2
<b>2) Cambii</b>					
2024	ian.	1	358,5	–	–
	feb.	–	–	–	–
	mar.	–	–	–	–
	apr.	–	–	–	–
	mai	–	–	–	–
	iun.	–	–	–	–
	iul.	–	–	–	–
	aug.	1	8,7	–	–
	sep.	–	–	–	–
	oct.	2	8,0	–	–
	nov.	2	7,5	–	–
	dec.	2	535,3	2	535,3
2025	ian.	4	3 810,1	3	1 027,5
<b>3) Bilete la ordin</b>					
2024	ian.	3 049	256 195,0	2 002	124 269,2
	feb.	3 248	170 414,8	1 951	93 843,1
	mar.	3 132	183 617,1	1 712	95 750,2
	apr.	2 901	167 744,8	1 636	86 936,3
	mai	2 939	173 313,0	1 620	107 139,7
	iun.	2 697	159 614,6	1 504	93 085,7
	iul.	3 214	206 804,4	1 999	127 844,4
	aug.	2 951	351 621,1	1 813	125 003,7
	sep.	3 280	259 867,1	1 945	112 771,5
	oct.	3 524	251 097,3	1 921	136 739,6
	nov.	3 089	260 578,9	1 774	136 878,8
	dec.	3 275	235 173,5	2 007	140 440,3
2025	ian.	2 870	193 270,8	1 801	129 631,6
<b>Total</b>					
2024	ian.	3 132	260 810,8	2 057	127 464,2
	feb.	3 422	176 480,8	2 099	99 083,4
	mar.	3 251	185 737,0	1 774	96 541,5
	apr.	3 260	173 478,7	1 873	91 747,9
	mai	3 194	175 389,2	1 859	108 587,1
	iun.	2 769	161 414,0	1 563	94 441,9
	iul.	3 269	210 354,8	2 037	129 380,2
	aug.	3 000	354 299,6	1 848	126 825,3
	sep.	3 373	264 154,2	2 010	114 745,3
	oct.	3 605	253 223,5	1 979	138 367,3
	nov.	3 145	264 449,1	1 815	139 904,8
	dec.	3 376	240 046,1	2 083	142 993,5
2025	ian.	2 933	197 897,4	1 850	131 341,3

## 11.9. Situația titularilor de cont care au generat incidente de plată

Perioada	Total (număr)	Persoane cu risc	Persoane aflate în	
			interdicție bancară	
<b>1) Persoane fizice</b>				
2024	ian.	5	4	–
	feb.	2	2	–
	mar.	5	4	–
	apr.	2	1	–
	mai	7	6	–
	iun.	8	6	–
	iul.	8	8	–
	aug.	12	11	–
	sep.	7	7	–
	oct.	10	5	–
	nov.	3	2	–
	dec.	8	8	–
2025	ian.	8	7	–
<b>2) Persoane juridice</b>				
2024	ian.	1 584	998	26
	feb.	1 794	1 112	20
	mar.	1 673	1 010	25
	apr.	1 566	949	28
	mai	1 666	959	19
	iun.	1 603	929	19
	iul.	1 913	1 119	23
	aug.	1 743	1 043	25
	sep.	1 900	1 100	27
	oct.	1 918	1 103	22
	nov.	1 766	1 048	27
	dec.	1 758	1 053	25
2025	ian.	1 678	1 024	20
<b>Total</b>				
2024	ian.	1 589	1 002	26
	feb.	1 796	1 114	20
	mar.	1 678	1 014	25
	apr.	1 568	950	28
	mai	1 673	965	19
	iun.	1 611	935	19
	iul.	1 921	1 127	23
	aug.	1 755	1 054	25
	sep.	1 907	1 107	27
	oct.	1 928	1 108	22
	nov.	1 769	1 050	27
	dec.	1 766	1 061	25
2025	ian.	1 686	1 031	20

## 12. INDICATORI AI PIEȚEI MONETARE

### 12.1. Operațiuni interbancare

Perioada	Stoc		Tranzacții		ROBID		ROBOR		
	medie zilnică (mil. lei)	rata medie a dobânzii (% p.a.)	medie zilnică (mil. lei)	rata medie a dobânzii (% p.a.)	ON	ON	1 săptămână	1 săptămână	
					rata medie a dobânzii (% p.a.)		rata medie a dobânzii (% p.a.)		
2024	ian.	661,9	6,20	95,9	5,83	5,72	6,02	5,73	6,03
	feb.	439,6	6,35	39,9	5,91	5,71	6,01	5,72	6,02
	mar.	400,0	6,34	102,2	5,96	5,72	6,01	5,72	6,01
	apr.	424,1	6,26	142,0	5,95	5,71	6,00	5,72	6,01
	mai	542,4	6,04	204,2	6,01	5,71	6,00	5,71	6,01
	iun.	516,5	5,99	172,6	5,99	5,71	6,00	5,71	6,00
	iul.	418,9	5,87	184,8	5,81	5,53	5,82	5,53	5,82
	aug.	242,5	5,62	128,4	5,61	5,29	5,58	5,30	5,59
	sep.	449,6	5,52	149,7	5,51	5,23	5,52	5,24	5,52
	oct.	625,2	5,51	293,3	5,51	5,23	5,52	5,23	5,52
	nov.	1 660,6	5,63	519,8	5,63	5,32	5,61	5,33	5,61
	dec.	1 993,8	5,65	751,5	5,62	5,36	5,65	5,41	5,71
2025	ian.	1 758,6	5,66	568,7	5,55	5,33	5,63	5,40	5,69

### 12.2. Titluri de stat (emisiuni noi și reînnoite)

Perioada	Certificate de trezorerie cu discount		Certificate de trezorerie		Obligațiuni de stat cu dobândă						
	valoare adjudecată (mil. lei)	randament mediu (% p.a.)	valoare nominală (mil. EUR)	rata medie a dobânzii (% p.a.)	valoare nominală (mil. lei)		rata medie a dobânzii (% p.a.)		valoare nominală (mil. EUR)	rata medie a dobânzii (% p.a.)	
					obligațiuni cu dobândă	obligațiuni cu dobândă indexabilă	obligațiuni cu dobândă	obligațiuni cu dobândă indexabilă (marjă adjudecată)			
2024	ian.	1 603,4	6,02	–	x	8 278,9	–	6,27	x	–	x
	feb.	1 051,1	5,96	–	x	6 921,7	–	6,29	x	–	x
	mar.	1 708,2	6,03	–	x	7 872,3	–	6,38	x	–	x
	apr.	2 461,1	6,02	–	x	7 387,5	–	6,39	x	–	x
	mai	4 104,5	6,03	–	x	7 432,9	–	6,48	x	–	x
	iun.	4 643,5	6,03	–	x	5 727,0	–	6,53	x	–	x
	iul.	3 568,1	5,97	–	x	12 588,9	–	6,40	x	–	x
	aug.	843,9	5,79	–	x	6 092,2	–	6,46	x	–	x
	sep.	575,4	5,77	–	x	5 392,3	–	6,47	x	–	x
	oct.	764,8	5,86	–	x	6 096,8	–	6,48	x	–	x
	nov.	900,0	6,12	204,7	3,19	3 752,0	–	6,73	x	150,0	3,50
	dec.	3 159,5	6,45	–	x	5 946,6	–	7,09	x	–	x
2025	ian.	1 907,7	6,91	–	x	3 565,5	–	7,56	x	–	x

## 13. INDICATORI AI PIEȚEI VALUTARE

### 13.1. Piața valutară interbancară

Perioada	Volum tranzacții <sup>1</sup> (mil. EUR)	Curs de schimb (EUR/RON) calculat și publicat de BNR				Curs de schimb (USD/RON) calculat și publicat de BNR				
		la sfârșitul perioadei	mediu <sup>1,2</sup>	variație procentuală față de:		la sfârșitul perioadei	mediu <sup>1,2</sup>	variație procentuală față de:		
				sfârșitul anului anterior	aceeași perioadă a anului anterior			sfârșitul anului anterior	aceeași perioadă a anului anterior	
2021	32 834,1	4,9481	4,9204	1,6	1,7	4,3707	4,1604	9,5	-2,0	
2022	43 232,7	4,9474	4,9315	-0,5	0,2	4,6346	4,6885	6,1	12,7	
2023	44 619,7	4,9746	4,9465	1,0	0,3	4,4958	4,5743	-1,9	-2,4	
2024	47 335,8	4,9741	4,9746	0,1	0,6	4,7768	4,5984	4,2	0,5	
2024	ian.	51 324,0	4,9759	4,9748	0,1	1,1	4,5962	4,5640	0,1	-0,1
	feb.	41 826,4	4,9690	4,9748	0,1	1,4	4,5823	4,6097	1,1	0,7
	mar.	33 827,6	4,9695	4,9709	0,0	0,9	4,6078	4,5735	0,3	-0,6
	apr.	43 514,3	4,9759	4,9730	0,1	0,7	4,6361	4,6340	1,7	2,9
	mai	37 557,9	4,9767	4,9758	0,1	0,6	4,5898	4,6001	0,9	1,0
	iun.	47 759,5	4,9771	4,9766	0,1	0,3	4,6489	4,6235	1,4	1,1
	iul.	53 680,0	4,9752	4,9729	0,1	0,6	4,5956	4,5854	0,6	2,6
	aug.	46 451,4	4,9769	4,9765	0,1	0,7	4,4906	4,5199	-0,8	-0,2
	sep.	42 205,2	4,9756	4,9743	0,1	0,2	4,4451	4,4780	-1,8	-3,6
	oct.	60 051,2	4,9745	4,9748	0,1	0,1	4,5757	4,5615	0,1	-3,0
	nov.	50 769,9	4,9771	4,9760	0,1	0,1	4,7129	4,6834	2,8	1,7
	dec.	59 061,6	4,9741	4,9748	0,1	0,1	4,7768	4,7475	4,2	4,2
2025	ian.	41 780,7	4,9767	4,9752	0,0	0,0	4,7959	4,8092	1,3	5,4

1) Valorile anuale sunt obținute pe baza mediilor lunare.

2) Valorile lunare sunt determinate ca medie a cursurilor zilnice calculate și publicate de BNR în fiecare zi bancară, pe baza cotațiilor societăților bancare autorizate să efectueze operațiuni pe piața valutară.

### 13.2. Cursul de schimb zilnic calculat și publicat de BNR, decembrie 2024

(RON)

Ziua	CAD	CHF	EUR	GBP	100 JPY	USD	DST	Gram aur
2	3,3714	5,3412	4,9769	6,0111	3,1484	4,7307	6,2199	400,8676
3	3,3718	5,3444	4,9770	5,9957	3,1529	4,7308	6,2181	402,2774
4	3,3694	5,3444	4,9770	6,0043	3,1417	4,7393	6,2248	402,7351
5	3,3640	5,3477	4,9771	6,0143	3,1486	4,7282	6,2193	402,6311
6	3,3495	5,3554	4,9773	6,0025	3,1224	4,7033	6,1967	398,6339
9	3,3238	5,3465	4,9717	6,0023	3,1234	4,6980	6,1908	401,2800
10	3,3326	5,3650	4,9709	6,0224	3,1153	4,7216	6,2095	406,2521
11	3,3362	5,3533	4,9684	6,0241	3,1032	4,7338	6,2144	409,9933
12	3,3478	5,3401	4,9708	6,0336	3,1088	4,7332	6,2166	412,7388
13	3,3339	5,3047	4,9732	5,9954	3,0906	4,7413	6,2170	406,8246
16	3,3308	5,3173	4,9759	5,9983	3,0842	4,7430	6,2178	405,4657
17	3,3224	5,2915	4,9756	6,0219	3,0838	4,7452	6,2211	402,6298
18	3,3096	5,3041	4,9755	6,0232	3,0857	4,7397	6,2173	403,6495
19	3,3221	5,3324	4,9749	6,0430	3,0460	4,7790	6,2408	402,9466
20	3,3309	5,3538	4,9764	5,9910	3,0565	4,7908	6,2470	401,4137
23	3,3246	5,3453	4,9759	6,0070	3,0535	4,7871	6,2449	403,2660
24	3,3250	5,3158	4,9748	6,0002	3,0481	4,7860	6,2425	402,6698
27	3,3168	5,3054	4,9765	5,9853	3,0270	4,7768	6,2326	403,3538
30	3,3134	5,2842	4,9764	6,0022	3,0198	4,7651	6,2243	400,2770
31	3,3230	5,2806	4,9741	5,9951	3,0457	4,7768	6,2349	401,0611

## 14. INDICATORI AI PIEȚEI DE CAPITAL

### 14.1. Bursa de Valori București – Piața reglementată

Perioada	Număr acțiuni tranzacționate (mii buc.)	Număr tranzacții	Volum tranzacții (mil. lei)	Capitalizarea pieței (mil. lei)	Indice BET (puncte)	Indice BET-FI (puncte)	Indice BET-XT (puncte)	Indice BET-NG (puncte)	Indice BET Plus (puncte)	Indice ROTX (puncte)	
2021	8 014 603	1 000 383	11 032,9	229 078,5	13 061,3	52 157,9	1 142,5	897,0	1 947,9	27 997,6	
2022	11 892 881	1 198 509	12 767,6	197 182,1	11 663,5	50 284,4	1 018,6	852,3	1 748,1	25 947,9	
2023	9 535 831	1 458 334	24 146,3	294 247,6	15 371,1	59 309,1	1 323,8	1 120,2	2 279,9	34 053,8	
2024	8 342 577	1 880 422	16 446,2	350 285,4	16 720,8	62 020,5	1 445,0	1 199,0	2 473,2	37 231,9	
2024	ian.	650 161	165 103	1 532,7	302 910,6	15 512,1	58 233,3	1 331,6	1 120,9	2 306,0	34 902,6
	feb.	561 604	138 740	1 058,2	298 705,6	15 891,1	56 704,1	1 357,3	1 132,5	2 358,8	35 004,3
	mar.	610 623	146 151	1 312,4	320 202,7	17 025,6	60 771,4	1 453,3	1 225,8	2 511,3	37 397,8
	apr.	708 667	131 506	1 322,7	326 984,7	17 060,9	60 331,3	1 453,8	1 223,1	2 519,2	37 445,4
	mai	582 594	178 446	2 020,2	336 284,3	17 588,5	58 932,3	1 492,4	1 244,7	2 598,6	38 619,7
	iun.	835 371	196 506	2 023,4	339 905,2	18 244,8	58 767,5	1 555,8	1 297,2	2 699,0	40 100,6
	iul.	882 540	171 640	1 345,1	352 187,6	18 629,7	61 166,8	1 587,2	1 320,0	2 751,4	40 935,7
	aug.	561 630	158 122	1 015,2	348 576,3	18 148,5	60 978,4	1 552,4	1 275,5	2 682,7	40 173,6
	sep.	937 129	163 657	1 205,6	341 694,9	17 616,9	61 916,3	1 517,5	1 237,2	2 607,8	39 101,1
	oct.	497 072	115 410	829,2	343 644,9	17 439,1	61 545,6	1 500,8	1 225,5	2 580,8	38 692,7
	nov.	797 736	154 814	1 575,6	332 703,7	16 344,8	59 528,9	1 408,4	1 175,9	2 420,4	36 371,1
	dec.	717 448	160 327	1 205,9	350 285,4	16 720,8	62 020,5	1 445,0	1 199,0	2 473,2	37 231,9
2025	ian.	409 849	94 627	656,8	355 107,0	16 999,7	62 990,1	1 466,9	1 228,9	2 512,2	37 875,8

Sursa: Bursa de Valori București.

## 15. INDICATORI AI BALANȚEI DE PLĂȚI ȘI POZIȚIEI INVESTIȚIONALE INTERNAȚIONALE A ROMÂNIEI

### 15.1. Balanța de plăți

(milioane EUR)

Componente	2022*			2023**		
	Credit	Debit	Sold	Credit	Debit	Sold
<b>1. CONTUL CURENT</b>	136 652	163 479	-26 827	143 673	165 164	-21 491
A. Bunuri și servicii	122 155	141 587	-19 431	126 220	141 925	-15 705
a. Bunuri	85 994	118 064	-32 070	86 531	115 543	-29 012
- Mărfuri generale (pe principiul balanței de plăți)****	85 798	118 064	-32 267	86 460	115 543	-29 083
- Merchanting - export net	196	-	196	70	-	70
- Merchanting - bunuri achiziționate	-754	-	-754	-738	-	-738
- Merchanting - bunuri vândute	950	-	950	809	-	809
b. Servicii	36 162	23 522	12 639	39 689	26 382	13 307
B. Venituri primare	7 796	16 293	-8 497	9 291	17 303	-8 012
a. Remunerarea salariaților	3 931	332	3 599	4 617	403	4 214
b. Venituri din investiții	1 357	15 599	-14 242	2 042	16 567	-14 525
- Venituri din investiții directe	499	12 830	-12 331	274	12 032	-11 758
- Venituri din investiții de portofoliu	417	2 023	-1 606	384	3 051	-2 667
- Venituri din alte investiții	220	746	-525	494	1 484	-989
- Venituri din active de rezervă	221	-	221	890	-	890
c. Alte venituri primare	2 507	362	2 145	2 631	332	2 299
C. Venituri secundare	6 700	5 599	1 101	8 162	5 936	2 226
a. Administrația publică	1 709	3 015	-1 306	2 958	2 912	46
b. Alte sectoare	4 992	2 584	2 408	5 204	3 024	2 180
<b>2. CONTUL DE CAPITAL</b>	6 956	946	6 009	10 307	1 447	8 860
A. Achiziția / vânzarea de active nefinanciare neproduse	965	931	34	1 446	1 445	0
B. Transferuri de capital	5 991	15	5 975	8 861	1	8 860
a. Administrația publică	5 976	-	5 976	8 842	-	8 842
b. Alte sectoare	15	15	-1	19	1	18
	Achiziția netă***** de active	Acumularea netă***** de pasive	Net	Achiziția netă***** de active	Acumularea netă***** de pasive	Net
<b>3. CONTUL FINANCIAR</b>	10 576	29 224	-18 648	20 793	31 249	-10 456
A. Investiții directe	2 089	11 444	-9 355	1 703	8 068	-6 365
a. Participații la capital	1 214	8 438	-7 224	122	6 990	-6 868
- Participații la capital, exceptând reinvestirea profiturilor	1 078	1 860	-782	236	2 063	-1 827
- Reinvestirea profiturilor	136	6 578	-6 442	-114	4 927	-5 040
b. Instrumente de natura datoriei	876	3 007	-2 131	1 580	1 078	502
B. Investiții de portofoliu	1 529	6 431	-4 901	1 489	15 260	-13 772
a. Participații la capital și acțiuni ale fondurilor de investiții	776	-281	1 057	-70	-256	186
- Participații la capital	663	-46	709	-144	422	-566
- Acțiuni ale fondurilor de investiții	113	-236	349	74	-678	752
b. Instrumente de natura datoriei	753	6 712	-5 959	1 558	15 516	-13 958
- Termen scurt	111	-27	138	1 521	67	1 454
- Termen lung	642	6 739	-6 097	37	15 449	-15 412
C. Derivate financiare	353	x	353	188	x	188
D. Alte investiții	30	11 349	-11 318	4 143	7 920	-3 777
a. Participații la capital, altele decât cele de natura investiției directe și de portofoliu	-	-	-	-	-	-
b. Numerar și depozite	-3 409	1 868	-5 276	203	-326	530
- Termen scurt	-3 855	1 066	-4 921	372	-168	540
- Termen lung	446	801	-355	-169	-159	-10
c. Împrumuturi	139	2 475	-2 336	-35	2 081	-2 116
- Termen scurt	101	-410	511	98	-404	502
- Termen lung	38	2 885	-2 847	-134	2 484	-2 618
d. Sisteme de asigurări, de pensii și scheme de garanții standardizate	173	14	160	-339	-3	-336
e. Credite comerciale și avansuri	1 881	2 915	-1 034	409	1 137	-728
- Termen scurt	1 719	2 931	-1 213	-214	1 004	-1 219
- Termen lung	162	-16	178	623	133	490
f. Alte creanțe / angajamente externe	1 245	4 077	-2 832	3 905	5 032	-1 126
- Termen scurt	53	115	-63	12	21	-9
- Termen lung	1 193	3 961	-2 769	3 893	5 010	-1 117
g. DST (alocări)	-	-	-	-	-	-
E. Active de rezervă	6 574	-	6 574	13 270	-	13 270
4. Erori și omisiuni	x	x	2 170	x	x	2 175

\*) Date definitive; \*\*) Date semidefinite; \*\*\*) Date provizorii; \*\*\*\*\*) Importul FOB se calculează de BNR pe baza coeficientului de transformare CIF/FOB, determinat de INS; \*\*\*\*\*) "+" Creștere; "-" Scădere.

Notă: Date compilate și prezentate conform BPM6.

Valorile cumulate se obțin prin însumarea fluxurilor lunare exprimate în milioane euro și rotunjite la întreg.

2024***			Componente
Credit	Debit	Sold	
141 681	171 051	-29 370	1. CONTUL CURENT
125 476	146 851	-21 374	A. Bunuri și servicii
86 324	119 190	-32 866	a. Bunuri
86 318	119 190	-32 872	- Mărfuri generale (pe principiul balanței de plăți)****
6	-	6	- Merchanting - export net
-542	-	-542	- Merchanting - bunuri achiziționate
548	-	548	- Merchanting - bunuri vândute
39 152	27 660	11 492	b. Servicii
8 857	18 142	-9 285	B. Venituri primare
3 909	465	3 445	a. Remunerarea salariaților
2 384	17 343	-14 959	b. Venituri din investiții
151	11 782	-11 631	- Venituri din investiții directe
296	3 927	-3 631	- Venituri din investiții de portofoliu
538	1 633	-1 095	- Venituri din alte investiții
1 398	-	1 398	- Venituri din active de rezervă
2 564	335	2 229	c. Alte venituri primare
7 348	6 059	1 289	C. Venituri secundare
2 042	3 007	-965	a. Administrația publică
5 306	3 051	2 255	b. Alte sectoare
4 576	386	4 190	2. CONTUL DE CAPITAL
811	386	425	A. Achiziția / vânzarea de active nefinanciare neproduse
3 766	0	3 766	B. Transferuri de capital
3 736	-	3 736	a. Administrația publică
30	0	30	b. Alte sectoare
Achiziția netă**** de active	Acumularea netă**** de pasive	Net	
5 194	26 441	-21 247	3. CONTUL FINANCIAR
1 153	6 848	-5 695	A. Investiții directe
39	4 650	-4 610	a. Participații la capital
40	620	-580	- Participații la capital, exceptând reinvestirea profiturilor
-1	4 030	-4 030	- Reinvestirea profiturilor
1 114	2 198	-1 085	b. Instrumente de natura datoriei
1 150	13 714	-12 564	B. Investiții de portofoliu
1 212	-550	1 762	a. Participații la capital și acțiuni ale fondurilor de investiții
816	-526	1 341	- Participații la capital
396	-25	421	- Acțiuni ale fondurilor de investiții
-62	14 264	-14 326	b. Instrumente de natura datoriei
498	61	436	- Termen scurt
-560	14 203	-14 763	- Termen lung
76	x	76	C. Derivate financiare
2 025	5 880	-3 854	D. Alte investiții
0	-	0	a. Participații la capital, altele decât cele de natura investiției directe și de portofoliu
1 240	-448	1 688	b. Numerar și depozite
1 390	839	551	- Termen scurt
-150	-1 288	1 138	- Termen lung
-89	3 333	-3 422	c. Împrumuturi
-215	-130	-85	- Termen scurt
126	3 463	-3 337	- Termen lung
277	23	254	d. Sisteme de asigurări, de pensii și scheme de garanții standardizate
1 496	1 333	163	e. Credite comerciale și avansuri
910	1 321	-411	- Termen scurt
587	12	574	- Termen lung
-899	1 639	-2 539	f. Alte creanțe / angajamente externe
-63	27	-90	- Termen scurt
837	1 612	-2 448	- Termen lung
-	-	-	g. DST (alocări)
790	-	790	E. Active de rezervă
x	x	3 932	4. Erori și omisiuni



**15.2. Comerțul internațional cu servicii**

(milioane EUR)

Componente	2022*			2023**		
	Credit	Debit	Sold	Credit	Debit	Sold
<b>TOTAL</b>	36 162	23 522	12 639	39 689	26 382	13 307
1. Servicii de prelucrare a bunurilor	2 739	129	2 609	3 012	122	2 891
2. Servicii de întreținere și reparații	416	268	148	554	301	253
3. Servicii de transport	9 460	4 365	5 095	9 898	4 339	5 559
3.1. Transport maritim	540	783	-243	609	603	5
3.2. Transport aerian	781	1 198	-417	823	1 294	-471
3.3. Transport rutier	7 150	1 663	5 487	7 194	1 732	5 461
3.4. Transport feroviar	327	262	65	404	236	168
3.5. Transport pe canale navigabile interne	162	60	102	268	62	206
3.6. Servicii de transport prin conducte	83	10	73	73	21	52
3.7. Servicii de transport de energie electrică prin cabluri	25	57	-32	22	46	-23
3.8. Alte servicii auxiliare de transport	245	174	71	348	197	150
3.9. Servicii poștale și de curierat	146	158	-12	156	146	10
4. Turism / călătorii	4 682	7 663	-2 980	4 973	8 667	-3 694
5. Servicii de construcții	876	79	797	1 268	197	1 071
5.1. Servicii de construcții în străinătate	852	62	790	1 244	167	1 077
5.2. Servicii de construcții în România	24	17	7	24	30	-6
6. Servicii de asigurare și ale fondurilor de pensii	83	311	-227	88	514	-426
7. Servicii financiare	384	343	42	415	451	-36
8. Taxe pentru utilizarea proprietății intelectuale, neincluse în altă parte	95	887	-792	94	1 062	-968
9. Servicii de telecomunicații, informatice și informaționale	9 396	3 571	5 824	10 219	4 104	6 116
9.1. Servicii de telecomunicații	1 125	738	387	1 115	787	327
9.2. Servicii informatice	6 956	2 373	4 583	7 840	2 861	4 979
9.3. Servicii informaționale	1 315	460	855	1 265	456	809
10. Alte servicii pentru afaceri	7 763	5 725	2 038	8 854	6 421	2 433
10.1. Servicii de cercetare-dezvoltare	780	328	452	989	344	645
10.2. Servicii de consultanță profesională și managerială	3 164	1 937	1 227	3 202	2 215	987
10.3. Servicii tehnice, comerciale și alte servicii pentru afaceri	3 820	3 461	359	4 664	3 862	802
10.3.1. Servicii de arhitectură, de inginerie, științifice și alte servicii tehnice	1 515	778	737	1 794	800	994
10.3.2. Servicii de protecție a mediului, în domeniul agricol și minier	108	121	-13	110	37	73
10.3.3. Leasing operațional	92	238	-147	99	281	-182
10.3.4. Servicii comerciale	742	515	228	849	635	214
10.3.5. Alte servicii pentru afaceri neincluse în altă parte	1 363	1 808	-445	1 811	2 109	-298
11. Servicii personale, culturale și recreative	225	55	171	268	124	145
11.1. Servicii audio-vizuale	98	4	95	87	15	72
11.2. Alte servicii personale, culturale și recreative	127	51	76	181	108	73
12. Bunuri și servicii guvernamentale neincluse în altă parte	41	127	-85	45	81	-35

\*) Date definitive; \*\*) Date semidefinite; \*\*\*) Date provizorii

**15.3. Investiții directe - principiul direcțional**

(milioane EUR)

Componente	2022*	2023**
	Net	Net
<b>TOTAL</b>	9 355	6 365
1. Investiții ale rezidenților în străinătate	-1 232	-383
1.1. Societăți care acceptă depozite, exclusiv banca centrală	-20	-19
1.1.1. Participații la capital, inclusiv profituri reinvestite	-20	-19
1.1.2. Instrumente de natura datoriei	-	-
1.2. Alte sectoare	-1 212	-364
1.2.1. Participații la capital, inclusiv profituri reinvestite	-1 200	-110
1.2.2. Instrumente de natura datoriei	-12	-254
2. Investiții ale nerezidenților în România	10 587	6 748
2.1. Societăți care acceptă depozite, exclusiv banca centrală	926	1 125
2.1.1. Participații la capital, inclusiv profituri reinvestite	929	1 119
2.1.2. Instrumente de natura datoriei	-3	7
2.2. Alte sectoare	9 661	5 623
2.2.1. Participații la capital, inclusiv profituri reinvestite	7 515	5 878
2.2.2. Instrumente de natura datoriei	2 146	-255

\*) Date definitive; \*\*) Date semidefinite; \*\*\*) Date provizorii

2024***			Componente
Credit	Debit	Sold	
39 152	27 660	11 492	TOTAL
2 924	142	2 782	1. Servicii de prelucrare a bunurilor
552	381	171	2. Servicii de întreținere și reparații
9 402	4 705	4 698	3. Servicii de transport
633	721	-87	3.1. Transport maritim
945	1 505	-560	3.2. Transport aerian
6 776	1 808	4 968	3.3. Transport rutier
351	260	92	3.4. Transport feroviar
128	39	89	3.5. Transport pe canale navigabile interne
47	16	31	3.6. Servicii de transport prin conducte
23	45	-23	3.7. Servicii de transport de energie electrică prin cabluri
352	199	153	3.8. Alte servicii auxiliare de transport
147	113	34	3.9. Servicii poștale și de curierat
5 319	9 617	-4 298	4. Turism / călătorii
1 071	180	891	5. Servicii de construcții
1 040	152	888	5.1. Servicii de construcții în străinătate
31	28	3	5.2. Servicii de construcții în România
92	404	-312	6. Servicii de asigurare și ale fondurilor de pensii
428	548	-120	7. Servicii financiare
86	1 074	-988	8. Taxe pentru utilizarea proprietății intelectuale, neincluse în altă parte
9 944	3 868	6 076	9. Servicii de telecomunicații, informatice și informaționale
694	466	228	9.1. Servicii de telecomunicații
7 959	2 864	5 095	9.2. Servicii informatice
1 291	538	753	9.3. Servicii informaționale
9 062	6 493	2 570	10. Alte servicii pentru afaceri
1 015	355	660	10.1. Servicii de cercetare-dezvoltare
3 610	2 444	1 166	10.2. Servicii de consultanță profesională și managerială
4 438	3 694	744	10.3. Servicii tehnice, comerciale și alte servicii pentru afaceri
1 709	847	862	10.3.1. Servicii de arhitectură, de inginerie, științifice și alte servicii tehnice
97	40	57	10.3.2. Servicii de protecție a mediului, în domeniul agricol și minier
60	273	-213	10.3.3. Leasing operațional
802	588	214	10.3.4. Servicii comerciale
1 769	1 946	-177	10.3.5. Alte servicii pentru afaceri neincluse în altă parte
213	130	83	11. Servicii personale, culturale și recreaționale
74	21	53	11.1. Servicii audio-vizuale
140	110	30	11.2. Alte servicii personale, culturale și recreaționale
58	118	-60	12. Bunuri și servicii guvernamentale neincluse în altă parte

2024***		Componente
Net		
5 695		TOTAL
-35		1. Investiții ale rezidenților în străinătate
-		1.1. Societăți care acceptă depozite, exclusiv banca centrală
-		1.1.1. Participații la capital, inclusiv profituri reinvestite
-		1.1.2. Instrumente de natura datoriei
-35		1.2. Alte sectoare
-39		1.2.1. Participații la capital, inclusiv profituri reinvestite
4		1.2.2. Instrumente de natura datoriei
5 730		2. Investiții ale nerezidenților în România
522		2.1. Societăți care acceptă depozite, exclusiv banca centrală
516		2.1.1. Participații la capital, inclusiv profituri reinvestite
6		2.1.2. Instrumente de natura datoriei
5 208		2.2. Alte sectoare
4 134		2.2.1. Participații la capital, inclusiv profituri reinvestite
1 074		2.2.2. Instrumente de natura datoriei

## 15.4. Datoria externă pe termen lung

(milioane EUR; sfârșitul perioadei)

Perioada	Datorie externă pe termen lung*											
	Total	I. Datorie publică directă										
		Total	Instituții multilaterale							Instituții bilaterale		
			Total, din care:	BIRD	BEI	BERD	UE	FDS - CE	Total, din care:	SUA	KFW Germania	
2021	103 488,6	64 063,6	10 971,7	4 403,4	2 697,9	172,0	3 000,0	392,1	12,5	4,2	8,3	
2022	108 603,7	66 677,5	13 904,1	4 549,4	2 936,5	85,9	5 735,2	335,0	12,0	4,0	8,0	
2023	137 010,3	90 906,4	14 971,5	4 522,7	3 176,8	99,5	6 635,1	321,2	9,4	3,9	5,5	
2024	154 432,6	106 252,6	16 504,5	5 612,5	3 701,9	110,5	6 632,7	258,1	54,6	50,4	4,2	
2023	dec.	137 010,3	90 906,4	14 971,5	4 522,7	3 176,8	99,5	6 635,1	321,2	9,4	3,9	5,5
2024	ian.	141 800,8	94 979,6	15 467,9	4 539,2	3 662,3	99,2	6 637,8	317,4	9,5	3,9	5,5
	feb.	144 236,6	97 496,5	15 483,9	4 554,9	3 668,6	99,8	6 637,3	317,8	9,5	3,9	5,5
	mar.	145 217,9	98 182,6	15 460,5	4 552,3	3 647,1	98,7	6 640,0	314,5	9,5	4,0	5,5
	apr.	142 848,5	95 863,5	15 431,5	4 545,1	3 637,0	103,6	6 642,5	311,4	9,5	4,0	5,5
	mai	146 610,8	99 637,0	15 419,8	4 673,2	3 505,0	103,3	6 642,5	306,5	8,8	3,9	4,9
	iun.	146 816,4	99 494,4	15 385,7	4 699,7	3 453,9	100,3	6 647,3	296,5	8,9	4,0	4,9
	iul.	147 856,5	100 941,4	15 391,2	4 707,8	3 441,9	99,5	6 650,4	292,8	8,8	3,9	4,9
	aug.	149 071,4	101 753,2	15 380,2	4 713,3	3 430,7	100,3	6 653,0	284,4	8,7	3,8	4,9
	sep.	154 136,3	106 821,7	15 355,2	4 688,9	3 441,9	100,5	6 655,6	274,7	8,7	3,8	4,9
	oct.	153 100,7	104 903,3	15 372,7	4 699,2	3 444,4	111,7	6 658,2	273,4	8,8	3,9	4,9
nov.	153 734,3	105 300,9	15 621,8	4 688,9	3 729,7	111,6	6 630,0	267,0	8,9	4,0	4,9	
dec.	154 432,6	106 252,6	16 504,5	5 612,5	3 701,9	110,5	6 632,7	258,1	54,6	50,4	4,2	

Perioada	Datorie externă pe termen lung*											
	I. Datorie publică directă				II. Datorie publică garantată							
	Emisiuni de obligațiuni	Bănci private	Alți creditori privati	Total	Instituții multilaterale							Alți creditori privati
					Total, din care:	BIRD	BERD	BEI	Euroatom	Nordic Investment Bank (NIB)		
2021	46 816,8	16,7	6 246,0	129,7	76,0	–	15,1	11,4	49,5	–	53,7	
2022	42 595,0	13,6	10 152,8	91,6	48,4	–	12,3	9,8	26,3	–	43,2	
2023	60 920,6	9,9	14 995,1	70,5	31,6	–	10,2	8,2	13,2	–	38,9	
2024	73 204,2	7,1	16 482,3	56,2	19,2	–	8,2	6,5	4,5	–	37,0	
2023	dec.	60 920,6	9,9	14 995,1	70,5	31,6	–	10,2	8,2	13,2	–	38,9
2024	ian.	64 494,6	10,0	14 997,7	70,8	31,3	–	10,1	8,2	13,1	–	39,4
	feb.	66 961,8	10,1	15 031,2	68,7	29,1	–	10,0	8,2	11,0	–	39,5
	mar.	67 816,5	9,4	14 886,7	65,6	29,0	–	9,8	8,2	11,0	–	36,7
	apr.	65 426,4	9,2	14 986,9	65,0	28,9	–	9,7	8,2	11,0	–	36,2
	mai	69 311,7	9,2	14 887,5	60,7	24,0	–	9,3	8,2	6,5	–	36,7
	iun.	69 185,9	8,5	14 905,5	60,0	23,0	–	9,2	7,3	6,5	–	37,0
	iul.	70 628,5	8,5	14 904,4	60,1	22,9	–	9,1	7,3	6,5	–	37,1
	aug.	71 437,3	8,6	14 918,4	60,0	22,8	–	9,0	7,3	6,5	–	37,2
	sep.	76 528,5	7,9	14 921,5	57,0	20,7	–	8,8	7,3	4,5	–	36,3
	oct.	74 599,9	7,8	14 914,2	57,2	20,5	–	8,7	7,3	4,5	–	36,7
nov.	73 726,6	7,9	15 935,8	57,3	20,5	–	8,7	7,3	4,5	–	36,7	
dec.	73 204,2	7,1	16 482,3	56,2	19,2	–	8,2	6,5	4,5	–	37,0	

Perioada	Datorie externă pe termen lung*										
	Total	III. Datorii negarantată public						Investiții de portofoliu	Alți creditori privați	IV. Depozite pe termen lung ale nerezidenților	V. Alocări de DST de la FMI
		Total, din care:	Instituții multilaterale				CFI				
		BERD	BEI	Banca Mării Negre							
2021	35 603,7	1 934,3	693,4	880,1	124,2	236,6	1 787,5	31 881,9	326,8	3 364,8	
2022	37 926,1	2 311,8	804,9	829,9	119,1	557,8	2 750,2	32 864,1	505,3	3 403,3	
2023	41 990,6	2 247,7	788,2	789,1	81,1	589,3	5 037,4	34 705,5	737,4	3 305,4	
2024	44 490,0	2 634,5	784,4	1 138,0	94,6	617,6	6 384,7	35 470,8	223,2	3 410,6	
2023	dec.	41 990,6	2 247,7	788,2	789,1	81,1	589,3	5 037,4	34 705,5	737,4	3 305,4
2024	ian.	43 118,0	2 240,0	784,4	785,5	82,4	587,8	5 228,3	35 649,7	291,2	3 341,2
	feb.	43 014,3	2 510,2	787,4	987,1	82,3	653,3	5 245,1	35 258,9	324,3	3 332,9
	mar.	42 868,5	2 471,4	779,4	967,8	82,0	642,1	5 258,7	35 138,5	759,7	3 341,4
	apr.	42 824,4	2 513,1	756,6	1 028,7	82,2	645,6	5 218,1	35 093,2	753,3	3 342,3
	mai	42 874,9	2 520,5	753,0	1 037,4	82,9	647,2	5 039,1	35 315,3	716,6	3 321,5
	iun.	43 244,9	2 622,4	771,5	1 141,0	71,4	638,5	5 024,2	35 598,3	673,3	3 343,7
	iul.	42 841,8	2 608,3	765,9	1 131,6	71,0	639,7	5 069,6	35 163,9	675,1	3 338,1
	aug.	43 269,5	2 758,5	852,2	1 173,9	90,3	642,1	5 083,9	35 427,1	682,3	3 306,3
	sep.	43 300,8	2 703,9	827,0	1 161,2	90,1	625,6	5 465,6	35 131,3	660,4	3 296,4
	oct.	44 272,6	2 641,9	790,5	1 138,5	90,9	622,0	5 868,8	35 761,9	533,4	3 334,2
	nov.	44 791,2	2 656,1	786,1	1 155,2	91,8	623,0	6 470,6	35 664,5	191,6	3 393,3
	dec.	44 490,0	2 634,5	784,4	1 138,0	94,6	617,6	6 384,7	35 470,8	223,2	3 410,6

\*) provenită din credite și împrumuturi externe, obligațiuni și altele asemenea.

Notă: Date compilate și prezentate conform BPM6.

**15.5. Datoria externă brută**

(milioane EUR; sfârșitul perioadei)

Perioada	Datoria externă brută															
	Total	Datoria externă														
		Total	Administrația publică									Termen lung				
			Total	Termen scurt			Termen lung			Total	Termen lung					
	Total	Numerar și depozite	Titluri de natura datoriei	Împrumuturi	Credite comerciale și avansuri	Alte pasive	Total	Numerar și depozite	Titluri de natura datoriei	Împrumuturi	Credite comerciale și avansuri	Alte pasive				
2021	<b>142 529,4</b>	101 455,9	64 775,1	602,2	283,3	298,7	2,1	18,1	–	64 172,9	–	46 816,8	11 284,4	45,7	6 026,0	
2022	<b>153 767,8</b>	110 001,3	67 734,0	988,5	469,9	274,4	2,1	242,0	–	66 745,5	–	42 595,0	14 161,4	38,6	9 950,4	
2023	<b>183 239,2</b>	135 929,7	91 815,9	858,7	390,7	344,6	2,1	121,3	–	90 957,2	–	60 920,6	15 115,2	15,6	14 905,8	
2024	<b>203 575,1</b>	154 286,4	107 101,1	810,2	183,4	414,8	2,1	209,9	–	106 290,9	–	73 204,2	17 152,3	3,0	15 931,5	
2023	dec.	<b>183 239,2</b>	135 929,7	91 815,9	858,7	390,7	344,6	2,1	121,3	–	90 957,2	–	60 920,6	15 115,2	15,6	14 905,8
2024	ian.	<b>188 130,8</b>	140 189,3	95 730,1	699,4	248,3	339,9	2,1	109,1	–	95 030,7	–	64 494,6	15 616,5	13,7	14 905,8
	feb.	<b>190 753,0</b>	142 796,2	98 045,7	500,4	62,1	339,4	2,1	96,8	–	97 545,3	–	66 961,8	15 665,9	11,8	14 905,8
	mar.	<b>189 565,4</b>	143 442,4	98 912,4	683,7	210,8	386,7	2,1	84,2	–	98 228,7	–	67 816,5	15 496,4	9,9	14 905,8
	apr.	<b>188 119,0</b>	141 733,1	96 804,8	896,0	308,8	492,3	2,1	92,8	–	95 908,8	–	65 426,4	15 566,1	10,5	14 905,8
	mai	<b>191 508,1</b>	144 756,2	100 515,8	837,7	258,8	475,7	2,1	101,1	–	99 678,1	–	69 311,7	15 449,5	11,1	14 905,8
	iun.	<b>193 744,6</b>	145 580,5	100 328,1	792,3	279,1	401,1	2,1	110,0	–	99 535,7	–	69 185,9	15 432,2	11,8	14 905,8
	iul.	<b>194 887,1</b>	146 517,8	101 951,1	968,4	350,4	480,2	2,1	135,8	–	100 982,7	–	70 628,5	15 438,6	9,9	14 905,8
	aug.	<b>195 824,8</b>	147 397,7	102 723,0	928,4	240,7	524,1	2,1	161,5	–	101 794,6	–	71 437,3	15 443,6	7,9	14 905,8
	sep.	<b>201 953,0</b>	153 079,1	108 010,1	1 149,8	397,2	563,7	2,1	186,8	–	106 860,3	–	76 528,5	15 420,0	6,1	14 905,8
	oct.	<b>201 252,2</b>	152 093,3	106 323,0	1 381,0	559,3	624,9	2,1	194,7	–	104 942,0	–	74 599,9	15 431,2	5,1	14 905,8
nov.	<b>202 453,9</b>	153 224,3	106 490,4	1 150,9	586,4	360,1	2,1	202,4	–	105 339,5	–	73 726,6	15 677,3	4,1	15 931,5	
dec.	<b>203 575,1</b>	154 286,4	107 101,1	810,2	183,4	414,8	2,1	209,9	–	106 290,9	–	73 204,2	17 152,3	3,0	15 931,5	

Perioada	Datoria externă brută (continuare)													
	Datoria externă (continuare)													
	Banca Centrală													
	Total	Termen scurt						Termen lung						
Total		Numerar și depozite	Titluri de natura datoriei	Împrumuturi	Credite comerciale și avansuri	Alte pasive	Total	DST (alocări)	Numerar și depozite	Titluri de natura datoriei	Împrumuturi	Credite comerciale și avansuri	Alte pasive	
2021	3 365,3	0,5	0,5	–	–	–	3 364,8	3 364,8	–	–	–	–	–	
2022	3 403,7	0,3	0,3	–	–	–	3 403,3	3 403,3	–	–	–	–	–	
2023	3 306,7	1,3	1,3	–	–	–	3 305,4	3 305,4	–	–	–	–	–	
2024	4 532,6	1 122,0	1 122,0	–	–	–	3 410,6	3 410,6	–	–	–	–	–	
2023	dec.	3 306,7	1,3	1,3	–	–	–	3 305,4	3 305,4	–	–	–	–	
2024	ian.	3 342,3	1,1	1,1	–	–	–	3 341,2	3 341,2	–	–	–	–	
	feb.	3 333,9	1,0	1,0	–	–	–	3 332,9	3 332,9	–	–	–	–	
	mar.	3 341,9	0,5	0,5	–	–	–	3 341,4	3 341,4	–	–	–	–	
	apr.	3 342,6	0,3	0,3	–	–	–	3 342,3	3 342,3	–	–	–	–	
	mai	3 322,2	0,6	0,6	–	–	–	3 321,5	3 321,5	–	–	–	–	
	iun.	3 344,3	0,6	0,6	–	–	–	3 343,7	3 343,7	–	–	–	–	
	iul.	3 338,8	0,7	0,7	–	–	–	3 338,1	3 338,1	–	–	–	–	
	aug.	3 307,4	1,1	1,1	–	–	–	3 306,3	3 306,3	–	–	–	–	
	sep.	3 296,9	0,5	0,5	–	–	–	3 296,4	3 296,4	–	–	–	–	
	oct.	3 334,7	0,5	0,5	–	–	–	3 334,2	3 334,2	–	–	–	–	
nov.	3 393,8	0,5	0,5	–	–	–	3 393,3	3 393,3	–	–	–	–		
dec.	4 532,6	1 122,0	1 122,0	–	–	–	3 410,6	3 410,6	–	–	–	–		

Perioada	Datoria externă brută (continuare)												
	Datoria externă (continuare)												
	Societăți care acceptă depozite, exclusiv banca centrală												
	Total	Termen scurt						Termen lung					
Total		Numerar și depozite	Titluri de natura datoriei	Împrumuturi	Credite comerciale și avansuri	Alte pasive	Total	Numerar și depozite	Titluri de natura datoriei	Împrumuturi	Credite comerciale și avansuri	Alte pasive	
2021	7 797,7	3 473,0	3 452,9	–	–	–	20,1	4 324,7	3 734,6	590,0	–	–	–
2022	10 973,3	4 474,1	4 341,7	–	–	–	132,4	6 499,1	4 538,5	1 960,6	–	–	–
2023	12 870,2	4 320,7	4 227,6	–	–	–	93,1	8 549,5	4 375,2	4 174,3	–	–	–
2024	12 880,6	4 262,0	4 176,1	–	–	–	85,9	8 618,6	3 089,3	5 529,3	–	–	–
2023 dec.	12 870,2	4 320,7	4 227,6	–	–	–	93,1	8 549,5	4 375,2	4 174,3	–	–	–
2024 ian.	12 891,1	4 204,6	4 120,7	–	–	–	83,9	8 686,5	4 333,8	4 352,7	–	–	–
feb.	12 885,3	4 157,0	4 071,4	–	–	–	85,6	8 728,3	4 354,0	4 374,3	–	–	–
mar.	13 154,5	4 443,8	4 270,9	–	–	–	172,9	8 710,7	4 323,8	4 386,9	–	–	–
apr.	13 457,4	4 730,1	4 631,6	–	–	–	98,6	8 727,3	4 383,1	4 344,3	–	–	–
mai	12 595,7	4 145,5	4 059,4	–	–	–	86,1	8 450,1	4 293,2	4 157,0	–	–	–
iun.	13 269,8	4 794,9	4 656,5	–	–	–	138,4	8 474,9	4 336,9	4 138,0	–	–	–
iul.	12 784,3	4 777,0	4 674,7	–	–	–	102,4	8 007,3	3 834,4	4 172,9	–	–	–
aug.	12 619,6	4 590,4	4 507,6	–	–	–	82,8	8 029,2	3 832,0	4 197,2	–	–	–
sep.	13 539,8	4 724,9	4 621,5	–	–	–	103,4	8 814,9	3 793,3	5 021,5	–	–	–
oct.	13 035,0	4 471,0	4 381,7	–	–	–	89,3	8 564,0	3 535,0	5 029,0	–	–	–
nov.	13 706,7	4 883,9	4 771,0	–	–	–	112,9	8 822,9	3 187,9	5 635,0	–	–	–
dec.	12 880,6	4 262,0	4 176,1	–	–	–	85,9	8 618,6	3 089,3	5 529,3	–	–	–

Perioada	Datoria externă brută (continuare)																
	Datoria externă (continuare)												Investiția directă: instrumente de natura datoriei				
	Alte sectoare												Total	Ale întreprinderii de investiție directă către investitorul direct	Ale investitorului direct către întreprinderea de investiție directă	Între societăți din același grup	
	Total	Termen scurt						Termen lung									
Total		Numerar și depozite	Titluri de natura datoriei	Împrumuturi	Credite comerciale și avansuri	Alte pasive	Total	Numerar și depozite	Titluri de natura datoriei	Împrumuturi	Credite comerciale și avansuri	Alte pasive					
2021	25 517,9	13 022,2	–	–	2 175,3	10 686,4	160,4	12 495,7	–	1 197,5	11 005,7	276,2	16,3	<b>41 073,5</b>	28 636,8	118,9	12 317,8
2022	27 890,4	15 713,2	–	–	1 842,7	13 727,2	143,3	12 177,2	–	789,6	10 971,9	294,9	120,7	<b>43 766,5</b>	30 226,4	101,6	13 438,4
2023	27 937,0	14 206,5	–	–	1 338,7	12 765,8	102,0	13 730,5	–	863,1	12 323,2	354,4	189,8	<b>47 309,5</b>	32 669,1	107,7	14 532,7
2024	29 772,1	14 676,0	–	–	1 200,5	13 395,0	80,6	15 096,1	–	855,4	13 653,1	358,0	229,6	<b>49 288,7</b>	35 009,1	107,7	14 171,9
2023 dec.	27 937,0	14 206,5	–	–	1 338,7	12 765,8	102,0	13 730,5	–	863,1	12 323,2	354,4	189,8	<b>47 309,5</b>	32 669,1	107,7	14 532,7
2024 ian.	28 225,8	14 385,5	–	–	1 303,3	12 973,0	109,2	13 840,3	–	875,6	12 406,1	364,5	194,0	<b>47 941,6</b>	33 335,1	107,6	14 498,8
feb.	28 531,3	14 523,5	–	–	1 286,7	13 120,2	116,6	14 007,8	–	870,8	12 566,8	371,7	198,4	<b>47 956,9</b>	33 402,8	107,6	14 446,4
mar.	28 033,6	13 985,3	–	–	1 259,1	12 621,6	104,5	14 048,4	–	871,8	12 621,2	351,9	203,4	<b>46 123,0</b>	32 791,9	107,6	13 223,6
apr.	28 128,3	14 125,7	–	–	1 291,0	12 728,1	106,6	14 002,6	–	873,8	12 572,0	347,1	209,7	<b>46 385,9</b>	33 124,4	107,5	13 154,0
mai	28 322,6	14 157,2	–	–	1 234,8	12 810,0	112,4	14 165,4	–	882,2	12 726,0	340,8	216,4	<b>46 751,8</b>	33 570,4	107,4	13 073,9
iun.	28 638,4	14 309,9	–	–	1 267,6	12 935,6	106,6	14 328,5	–	886,3	12 882,5	336,9	222,9	<b>48 164,1</b>	33 687,3	107,5	14 369,3
iul.	28 443,5	14 267,3	–	–	1 245,8	12 948,5	73,0	14 176,3	–	896,7	12 714,6	339,7	225,2	<b>48 369,2</b>	33 876,6	107,6	14 385,1
aug.	28 747,6	14 232,0	–	–	1 223,5	12 935,2	73,4	14 515,6	–	886,7	13 060,2	341,3	227,3	<b>48 427,2</b>	33 934,1	107,6	14 385,5
sep.	28 232,3	14 253,2	–	–	1 200,9	12 948,2	104,0	13 979,1	–	444,1	12 961,5	344,1	229,4	<b>48 873,9</b>	34 488,1	107,6	14 278,2
oct.	29 400,6	14 411,5	–	–	1 199,1	13 105,3	107,1	14 989,1	–	839,9	13 570,5	349,2	229,5	<b>49 158,8</b>	34 808,8	107,6	14 242,4
nov.	29 633,4	14 576,6	–	–	1 199,9	13 265,2	111,4	15 056,8	–	835,6	13 637,4	354,3	229,4	<b>49 229,7</b>	34 899,1	107,7	14 222,9
dec.	29 772,1	14 676,0	–	–	1 200,5	13 395,0	80,6	15 096,1	–	855,4	13 653,1	358,0	229,6	<b>49 288,7</b>	35 009,1	107,7	14 171,9

**15.6. Poziția investițională internațională**

(milioane EUR; sfârșitul perioadei)

Componente	2020	2021	2022	2023	2024
<b>POZIȚIA NETĂ</b>	-106 419	-113 368	-119 327	-133 472	-149 813
Active	92 062	102 496	113 981	137 548	147 109
Pasive	198 481	215 865	233 307	271 021	296 922
<b>ACTIVE, din care:</b>	92 062	102 496	113 981	137 548	147 109
A. Investiții directe	12 163	15 191	17 754	20 442	21 723
– participatii la capital*	1 875	3 588	4 785	5 453	5 493
– instrumente de natura datoriei	10 289	11 603	12 969	14 988	16 230
B. Investiții de portofoliu	5 696	8 389	8 359	10 615	12 369
– participatii la capital (acțiuni) și acțiuni ale fondurilor de investiții	2 156	3 369	2 886	3 363	4 997
– instrumente de natura datoriei	3 540	5 020	5 473	7 252	7 372
C. Derivate financiare	62	144	284	219	168
D. Alte investiții	31 623	32 941	35 279	40 290	42 359
– alte participații	939	996	1 038	1 010	1 056
– numerar și depozite	16 415	14 487	12 384	13 849	15 835
– pe termen scurt	15 255	13 620	11 081	12 714	14 844
– pe termen lung	1 160	867	1 303	1 135	991
– împrumuturi	2 574	2 613	2 846	2 744	2 773
– pe termen scurt	224	193	272	368	162
– pe termen lung	2 350	2 419	2 573	2 376	2 611
– sisteme de asigurări, de pensii și scheme de garanții standardizate	569	883	1 051	706	984
– credite comerciale și avansuri	8 055	9 672	12 431	12 638	13 265
– pe termen scurt	5 130	6 504	8 814	8 628	8 495
– pe termen lung	2 925	3 168	3 617	4 010	4 770
– alte creanțe/angajamente externe	3 071	4 291	5 530	9 343	8 446
– pe termen scurt	71	166	212	170	104
– pe termen lung	3 000	4 125	5 317	9 173	8 343
E. Active de rezervă (BNR)	42 518	45 831	52 305	65 983	70 491
– aur monetar	5 138	5 355	5 669	6 213	8 356
– rezerva valutară	37 379	40 475	46 636	59 770	62 135
<b>PASIVE, din care:</b>	198 481	215 865	233 307	271 021	296 922
A. Investiții directe	100 534	111 337	120 348	132 078	139 961
– participatii la capital*	63 986	70 263	76 581	84 768	90 672
– instrumente de natura datoriei	36 547	41 074	43 766	47 309	49 289
B. Investiții de portofoliu	49 909	51 864	48 074	68 866	82 340
– participatii la capital (acțiuni) și acțiuni ale fondurilor de investiții	2 514	2 960	2 454	2 564	2 336
– instrumente de natura datoriei	47 395	48 903	45 620	66 303	80 004
C. Derivate financiare	55	112	504	450	338
D. Alte investiții	47 983	52 553	64 382	69 627	74 283
– alte participații	–	–	–	–	–
– numerar și depozite	7 206	7 471	9 350	8 995	8 571
– pe termen scurt	3 679	3 737	4 812	4 620	5 481
– pe termen lung	3 526	3 735	4 539	4 375	3 089
– împrumuturi	25 121	24 467	26 978	28 779	32 008
– pe termen scurt	1 876	2 177	1 845	1 341	1 203
– pe termen lung	23 244	22 290	25 133	27 438	30 805
– sisteme de asigurări, de pensii și scheme de garanții standardizate	105	92	168	206	244
– credite comerciale și avansuri	9 051	11 026	14 303	13 257	13 966
– pe termen scurt	8 711	10 704	13 969	12 887	13 605
– pe termen lung	339	322	334	370	361
– alte creanțe/angajamente externe	5 342	6 131	10 179	15 085	16 084
– pe termen scurt	74	89	195	153	125
– pe termen lung	5 268	6 042	9 984	14 932	15 959
– DST (alocări) - FMI	1 160	3 365	3 403	3 305	3 411

\*) inclusiv profit reinvestit/pierdere.

Notă: Date compilate și prezentate conform BPM6.

## 16. INDICATORI AI ADMINISTRAȚIEI PUBLICE\*

(milioane lei, cumulată de la începutul anului)

Perioada	Bugetul de stat			Bugetul centralizat al unităților administrativ teritoriale			Bugetul asigurărilor sociale		
	venituri	cheltuieli	sold	venituri	cheltuieli	sold	venituri	cheltuieli	sold
2023 dec.	253 393,5	345 306,8	-91 913,3	135 048,1	137 548,7	-2 500,6	110 071,2	112 064,7	-1 993,5
2024 ian.	24 824,7	30 815,4	-5 990,7	11 434,9	9 373,0	+2 061,8	9 541,6	12 594,9	-3 053,3
feb.	43 320,3	66 625,8	-23 305,5	22 935,6	20 529,6	+2 406,0	18 263,6	23 293,5	-5 030,0
mar.	61 475,6	100 906,8	-39 431,2	37 036,9	31 420,1	+5 616,9	33 748,0	33 928,6	-180,6
apr.	87 959,1	138 548,6	-50 589,6	48 154,8	44 640,1	+3 514,7	44 898,4	52 697,5	-7 799,1
mai	106 273,0	169 640,3	-63 367,3	58 770,2	56 224,2	+2 546,0	55 826,2	55 121,4	+704,8
iun.	133 938,2	199 877,1	-65 939,0	69 912,8	67 467,9	+2 445,0	65 067,8	65 690,8	-623,0
iul.	167 858,7	238 963,5	-71 104,7	81 550,3	80 842,8	+707,5	76 989,1	76 584,1	+405,1
aug.	187 716,6	268 522,0	-80 805,3	92 738,2	93 411,1	-672,9	87 467,9	87 954,5	-486,7
sep.	207 761,6	303 349,5	-95 587,9	103 960,5	106 478,2	-2 517,7	100 266,7	100 588,5	-321,7
oct.	241 555,5	346 040,7	-104 485,2	118 040,6	121 843,6	-3 803,0	111 901,5	113 553,6	-1 652,1
nov.	265 185,5	388 355,8	-123 170,3	131 950,3	134 849,1	-2 898,8	122 682,1	126 612,1	-3 930,0
dec.	287 242,7	435 196,3	-147 953,6	149 788,8	157 114,6	-7 325,8	134 888,8	137 698,7	-2 809,9

Perioada	Bugetul asigurărilor pentru șomaj			Fondul național de asigurări sociale de sănătate			Bugetul instituțiilor publice finanțate integral sau parțial din venituri proprii		
	venituri	cheltuieli	sold	venituri	cheltuieli	sold	venituri	cheltuieli	sold
2023 dec.	3 444,2	2 103,1	+1 341,1	59 399,4	59 716,5	-317,1	46 649,1	45 057,2	+1 591,8
2024 ian.	179,0	262,5	-83,5	4 929,6	6 631,0	-1 701,4	3 882,0	2 990,8	+891,2
feb.	345,9	363,3	-17,3	10 815,4	12 348,9	-1 533,6	7 662,0	6 825,6	+836,4
mar.	517,8	469,4	+48,4	15 772,5	18 378,0	-2 605,5	13 047,1	10 371,1	+2 676,0
apr.	709,3	611,4	+97,9	21 196,9	25 333,5	-4 136,6	17 794,9	14 908,9	+2 886,0
mai	889,7	742,8	+146,9	28 348,2	31 843,9	-3 495,8	22 130,2	19 047,7	+3 082,4
iun.	1 063,1	884,7	+178,4	34 009,7	37 867,8	-3 858,1	26 658,2	23 417,8	+3 240,4
iul.	1 257,0	1 021,8	+235,2	39 455,7	44 346,1	-4 890,4	31 750,5	28 370,0	+3 380,4
aug.	1 438,5	1 211,9	+226,6	46 120,0	50 676,8	-4 556,8	37 625,6	33 055,2	+4 570,4
sep.	1 613,8	1 386,3	+227,5	51 136,9	54 518,6	-3 381,8	41 474,8	37 407,6	+4 067,2
oct.	1 829,9	1 596,9	+233,0	56 458,1	62 185,2	-5 727,0	47 142,0	42 730,9	+4 411,1
nov.	2 016,4	1 785,2	+231,2	65 747,9	68 498,6	-2 750,7	55 195,2	50 363,9	+4 831,3
dec.	2 217,2	1 992,8	+224,4	72 312,7	73 497,8	-1 185,1	61 623,4	58 378,2	+3 245,2

Perioada	Bugetul general consolidat**		
	venituri	cheltuieli	sold
2023 dec.	521 447,3	611 349,7	-89 902,4
2024 ian.	47 385,6	55 277,4	-7 891,8
feb.	86 672,6	115 659,9	-28 987,3
mar.	132 162,1	168 041,1	-35 879,0
apr.	182 695,6	239 986,2	-57 290,6
mai	225 380,7	285 484,9	-60 104,2
iun.	275 504,0	339 169,6	-63 665,6
iul.	331 555,0	402 596,8	-71 041,8
aug.	375 764,4	456 634,6	-80 870,2
sep.	415 984,5	512 221,4	-96 236,9
oct.	473 525,9	582 942,5	-109 416,7
nov.	523 937,5	649 656,6	-125 719,2
dec.	574 598,8	727 316,2	-152 717,4

\*) conform metodologiei naționale.

\*\*) s-au eliminat la consolidare fluxurile între bugete.

Sursa: Ministerul Finanțelor (Buletin MF).



# Precizări metodologice

## 1. Principalii indicatori macroeconomici

Seriile de date privind principalii indicatori economico-sociali sunt preluate din publicațiile Institutului Național de Statistică (*Buletin statistic lunar, Buletin statistic de industrie, Buletin statistic de prețuri, Anuar Statistic*) sau din baza de date a INS (Tempo – Online); unele dintre aceste date au caracter provizoriu și pot face obiectul unor revizuirii ulterioare.

Actualizarea seriilor de date se realizează permanent, după publicarea acestora de către INS.

Începând cu luna ianuarie 2018, quantumul câștigului salarial mediu brut în economie reflectă transferul în sarcina angajatului a acelor părți din contribuțiile de asigurări sociale, respectiv de asigurări sociale de sănătate care, anterior, erau suportate de angajator. În consecință, variațiile anuale ale câștigului salarial mediu brut în economie raportate pentru anul 2018 nu sunt comparabile cu seriile de date anterioare acestui moment.

Datele anuale privind numărul salariaților din economie și câștigul salarial mediu în economie sunt preluate din publicația INS *Câștigurile salariale și costul forței de muncă*.

CORE1 reprezintă o măsură a inflației de bază, care reflectă variația prețurilor libere; indicele CORE1 se calculează pe baza IPC total, din care se exclud prețurile administrate.

CORE2 reprezintă o măsură a inflației de bază, care reflectă variația prețurilor libere și cu volatilitate relativ redusă; indicele CORE2 se calculează pe baza IPC total din care se exclud prețurile administrate și cele cu volatilitate ridicată (legume, fructe, ouă, combustibili).

CORE2 ajustat reprezintă o măsură a inflației de bază, care elimină din calculul IPC total o serie de prețuri asupra cărora influența politicii monetare (prin gestionarea cererii agregate) este puțin semnificativă sau nulă: cele administrate, volatile (legume, fructe, ouă, combustibili), ale produselor din tutun și ale băuturilor alcoolice, precum și ale energiei electrice și gazelor naturale (categorice a ieșit din componența grupei prețurilor administrate în perioada 2021-2022).

Datele anuale privind măsurile inflației de bază sunt obținute pe baza calculelor BNR.

Indicele armonizat al prețurilor de consum (IAPC) este obținut conform metodologiei utilizate de Eurostat (2015 = 100).

## 3. Indicatori de politică monetară

### 3.1. Operațiunile monetare ale Băncii Naționale a României

Operațiunile de piață monetară efectuate de BNR și facilitățile permanente acordate de către aceasta participanților eligibili sunt prevăzute în Regulamentul BNR nr. 1/2000, republicat, cu modificările și completările ulterioare.

Volumul operațiunilor de piață monetară efectuate de către BNR este prezentat sub forma volumelor medii zilnice atât pentru tranzacțiile din cursul perioadei de referință (date flux), cât și pentru soldul acestora (date stoc). Rata medie a dobânzii în luna de raportare se calculează ca medie aritmetică ponderată cu volumul tranzacțiilor a ratelor dobânzii aplicate operațiunilor de flux/stoc.

### 3.2. Facilitățile permanente acordate participanților eligibili de către Banca Națională a României

Facilitățile permanente (de creditare și de depozit) acordate participanților eligibili de către BNR sunt accesate la inițiativa acestora.

Rata dobânzii pentru facilitatea marginală de credit este rata la care participanții eligibili pot obține lichiditate pe termen foarte scurt (*overnight*). Rata dobânzii pentru facilitatea marginală de depozit este rata la care participanții eligibili pot să își plaseze resursele excedentare la BNR, la sfârșitul zilei (*overnight*).

### 3.3. Rezervele minime obligatorii

Rezervele minime obligatorii (RMO) sunt disponibilități bănești ale instituțiilor de credit, în lei și în valută, păstrate în conturi deschise la Banca Națională.

Baza de calcul a RMO se determină ca nivel mediu zilnic (pe perioada de observare) al soldurilor elementelor de pasiv în lei și în valută din bilanțurile băncilor (cu excepția pasivelor interbancare, a obligațiilor către BNR și a capitalurilor proprii). Perioada de observare și cea de aplicare au durata de o lună, fiind succesive; prima dintre ele reprezintă intervalul cuprins între data de 24 a lunii precedente și data de 23 a lunii curente. Ratele RMO pot fi diferențiate atât în funcție de moneda de constituire, cât și în funcție de scadența reziduală a elementelor incluse în baza de calcul (mai mică sau mai mare de 2 ani). RMO se constituie ca nivel mediu zilnic al disponibilităților menținute pe parcursul perioadei de aplicare în conturile deschise la BNR.

### 3.4. Titluri de stat în lei cumpărate de BNR de pe piața secundară

#### 4. Baza monetară

Datele pentru elaborarea indicatorilor monetari sunt raportate conform prevederilor Regulamentului (UE) 2021/379 al Băncii Centrale Europene din 22 ianuarie 2021 privind posturile din bilanț ale instituțiilor de credit și ale sectorului instituții financiare monetare (reformare) (BCE/2021/2), implementat de BNR în cadrul Titlului I, Capitolul II, din Regulamentul BNR nr. 4/2021 privind raportarea de date și informații statistice la Banca Națională a României.

Până în luna decembrie 2021, datele privind indicatorii monetari au fost raportate conform prevederilor Regulamentului (UE) nr. 1071/2013 al Băncii Centrale Europene din 24 septembrie 2013 privind bilanțul sectorului instituții financiare monetare (reformare) (BCE/2013/33), implementat de BNR în cadrul Titlului I, Capitolul II, din Regulamentul BNR nr. 4/2014, cu modificările și completările ulterioare.

#### 5. Bilanțurile monetare ale instituțiilor financiare monetare

Conform metodologiei SEC 2010 (Sistemul european de conturi naționale și regionale din Uniunea Europeană), instituțiile financiare monetare cuprind următoarele sectoare instituționale: (i) banca centrală (S121) – Banca Națională a României; (ii) societăți care acceptă depozite, exclusiv banca centrală (S122) – instituții de credit IFM și societăți care acceptă depozite, altele decât instituțiile de credit, în cele din urmă fiind incluse: (a) alte instituții financiare, care sunt implicate în principal în intermediere financiară și a căror activitate constă în primirea de depozite și/sau substitute apropiate pentru depozite de la unități instituționale, nu numai de la instituții financiare monetare, acordarea de împrumuturi și/sau efectuarea de investiții în titluri de natura datoriei și (b) instituții emitente de monedă electronică a căror activitate principală constă în servicii de intermediere financiară sub forma emiterii de monedă electronică; (iii) fonduri de piață monetară

(S123) – organisme de plasament colectiv care au fost autorizate în temeiul art. 4 din Regulamentul (UE) 2017/1131 al Parlamentului European și al Consiliului din 14 iunie 2017 privind fondurile de piață monetară și care emit acțiuni/unități de fond care constituie substitute apropiate pentru depozite, astfel cum sunt menționate în Anexa I, Partea 1, la Regulamentul (UE) 2021/379 al Băncii Centrale Europene din 22 ianuarie 2021 privind posturile din bilanț ale instituțiilor de credit și ale sectorului instituții financiare monetare (reformare) (BCE/2021/2).

În bilanțurile monetare ale instituțiilor financiare monetare dobânda de încasat/de plătit aferentă activelor și pasivelor financiare, acumulată și care nu a ajuns la scadență, se înregistrează la poziția „Alte active”/„Alte pasive”.

### **5.2. Bilanțul monetar agregat al altor instituții financiare monetare**

În bilanțul monetar agregat al altor instituții financiare monetare sunt cuprinse activele și pasivele bilanțiere ale instituțiilor de credit IFM (acestea au semnificația prevăzută la art. 4 alin. (1) pct. 1 lit. a) din Regulamentul (UE) nr. 575/2013 al Parlamentului European și al Consiliului privind cerințele prudențiale pentru instituțiile de credit și societățile de investiții și de modificare a Regulamentului (UE) nr. 648/2012, cu modificările și completările ulterioare), ale fondurilor de piață monetară, precum și ale instituțiilor emitente de monedă electronică.

### **5.3. Bilanțul consolidat net al instituțiilor financiare monetare (BNR și alte instituții financiare monetare)**

Bilanțul consolidat net al instituțiilor financiare monetare este format din agregarea bilanțului monetar al Băncii Naționale a României cu bilanțul monetar agregat al altor instituții financiare monetare (instituții de credit, fonduri de piață monetară și instituții emitente de monedă electronică), în care relațiile în cadrul și dintre aceste sectoare instituționale au fost tratate pe baze nete.

## **6. Masa monetară M3 și contrapartidele acesteia**

Definirea agregatelor monetare s-a realizat conform metodologiei Băncii Centrale Europene.

Masa monetară în sens restrâns (M1) include numerarul în circulație (bancnote și monede), precum și depozitele care pot fi imediat convertibile în numerar sau utilizate pentru plăți prin transfer bancar, denumite depozite *overnight*.

Masa monetară intermediară (M2) cuprinde masa monetară în sens restrâns (M1), la care se adaugă depozitele cu durata inițială de până la 2 ani inclusiv și depozitele rambursabile după notificare la cel mult 3 luni inclusiv.

Masa monetară în sens larg (M3) cuprinde masa monetară intermediară (M2), la care se adaugă instrumentele financiare tranzacționabile emise de sectorul instituții financiare monetare, instrumente ale pieței monetare, în special acțiunile/unitățile fondurilor de piață monetară și împrumuturile din operațiuni *repo* (un grad sporit de lichiditate face ca aceste instrumente să fie substitute pentru depozite).

Contrapartidele masei monetare M3 sunt activele externe nete și activele interne nete.

Activele externe nete se calculează prin scăderea din activele externe a pasivelor externe. Activele externe includ: credite acordate nerezidenților; depozite plasate la nerezidenți; titluri de natura datoriei deținute (emise de nerezidenți); acțiuni deținute și alte participații de capital la nerezidenți; aurul monetar. Pasivele externe includ resursele atrase de la nerezidenți: depozite; titluri de natura datoriei emise pe piețele externe. Începând cu luna decembrie 2014, conform noilor standarde statistice internaționale (SEC 2010), alocațiile de DST de la FMI sunt incluse în pasivele externe.

Activele interne nete se calculează prin scăderea din activele interne a pasivelor interne (cu excepția elementelor componente ale masei monetare M3).

Activele interne includ: credite acordate rezidenților; titluri de natura datoriei deținute (emise de rezidenți); acțiuni deținute și alte participații de capital la rezidenți. Pasivele interne (excepând elementele componente ale masei monetare M3) includ resursele atrase de la rezidenți: depozite cu durată inițială mai mare de 2 ani (inclusiv depozitele rambursabile după notificare la mai mult de 3 luni); titluri de valoare negociabile cu maturitate mai mare de 2 ani emise pe piața internă; capital și rezerve.

## **7. Structura depozitelor atrase și a creditelor acordate de către instituțiile financiare monetare pe tipuri de sectoare instituționale**

Clasificarea pe sectoare instituționale a deținătorilor și emitenților de instrumente financiare s-a efectuat pe baza metodologiei SEC 2010 și este prezentată detaliat în cadrul Titlului I, Capitolul I, din Regulamentul BNR nr. 4/2021 privind raportarea de date și informații statistice la Banca Națională a României.

Acestea sunt: societăți nefinanciare, societăți financiare (banca centrală; societăți care acceptă depozite, exclusiv banca centrală; fonduri de piață monetară; fonduri de investiții, altele decât fondurile de piață monetară; alți intermediari financiari; auxiliari financiari, instituții financiare captive și alte entități creditoare; societăți de asigurare; fonduri de pensii), administrații publice, gospodăriile populației, instituții fără scop lucrativ în serviciul gospodăriilor populației, sectorul nerezidenți.

Creditul neguvernamental (acordat sectorului privat) este creditul acordat de instituțiile de credit gospodăriilor populației și persoanelor juridice (societăți nefinanciare și instituții financiare nemonetare).

Creditul guvernamental include creditul acordat administrațiilor publice (administrația centrală, administrațiile locale, administrațiile sistemelor de asigurări sociale), precum și titlurile de natura datoriei emise de aceste sectoare instituționale. Soldul creditelor și cel al depozitelor la sfârșitul lunii de referință nu includ dobânda de încasat/de plătit acumulată și care nu a ajuns la scadență. Soldul creditelor la sfârșitul lunii de referință include creditele neperformante.

Indicatorii aferenți sectorului gospodăriile populației includ și sectorul instituții fără scop lucrativ în serviciul gospodăriilor populației.

### **7.1. Depozitele rezidenților clienți neguvernamentali**

Sunt incluse conturile curente, depozitele la vedere și toate depozitele la termen, indiferent de scadență.

Soldul depozitelor la sfârșitul lunii de referință nu include dobânda de plătit acumulată și care nu a ajuns la scadență.

## **8. Activele și pasivele fondurilor de investiții, altele decât fondurile de piață monetară**

Fondurile de investiții sunt definite la art.1 din Regulamentul (UE) nr. 1073/2013 al Băncii Centrale Europene din 18 octombrie 2013 privind statisticile referitoare la activele și pasivele fondurilor de investiții (reformare) (BCE/2013/38), implementat de BNR în cadrul Titlului I, Capitolul V, din Regulamentul BNR nr. 4/2021 privind raportarea de date și informații statistice la Banca Națională a României, ca fiind organisme de plasament colectiv care investesc în active financiare și/sau nefinanciare, în măsura în care obiectivul lor este investirea capitalului obținut de la public.

Nu sunt incluse în această categorie fondurile de pensii și fondurile de piață monetară.

Până în luna decembrie 2014, datele privind activele și pasivele fondurilor de investiții, altele decât fondurile de piață monetară, au fost raportate conform prevederilor Regulamentului (CE) nr. 958/2007 al Băncii Centrale Europene din 27 iulie 2007 privind statisticile referitoare la activele și pasivele fondurilor de investiții (BCE/2007/8), implementat de BNR în cadrul Titlului I, Capitolul V, din Regulamentul BNR nr. 31/2011, modificat și completat prin Regulamentul nr. 3/2013.

Datele privind activele și pasivele fondurilor de investiții, altele decât fondurile de piață monetară, sunt publicate în termeni de stocuri lunare agregate. Modificările lunare ale stocurilor pot fi datorate tranzacțiilor financiare, reevaluărilor datorate variațiilor prețului și ale cursului de schimb sau reclasificărilor și altor ajustări statistice.

În statistica activelor și pasivelor fondurilor de investiții, altele decât fondurile de piață monetară, dobânda de încasat/de plătit aferentă creditelor și depozitelor, acumulată și care nu a ajuns la scadență, se înregistrează la poziția „Alte active”/„Alte pasive”.

Valoarea titlurilor de natura datoriei deținute include creanța atașată. Indicatorii aferenți sectorului gospodăriile populației includ și sectorul instituții fără scop lucrativ în serviciul gospodăriilor populației.

Categoriile de instrumente care se regăsesc în activele și pasivele fondurilor de investiții, altele decât fondurile de piață monetară, precum și clasificarea contrapartidei acestora pe sectoare instituționale sunt armonizate complet cu metodologia Sistemului european de conturi naționale și regionale din Uniunea Europeană (SEC 2010).

## **9. Situația activelor și pasivelor instituțiilor financiare nebancale înscrise în Registrul general**

Începând cu 31 martie 2008 și până la 31 decembrie 2014, datele privind instituțiile financiare nebancale au fost raportate conform metodologiei stabilite prin Orientarea Băncii Centrale Europene nr. 23/2009 de modificare a Orientării BCE nr. 9/2007 privind statistica monetară și statistica privind instituțiile și piețele financiare. Această metodologie a fost implementată în cadrul Titlului I, Capitolul IV „Statistici privind activele și pasivele bilanțiere ale instituțiilor financiare nebancale”, din Regulamentul BNR nr. 31/2011 privind raportarea de date și informații statistice la Banca Națională a României, modificat și completat prin Regulamentul nr. 3/2013.

Începând cu data de referință 31 martie 2015, datele privind instituțiile financiare nebancale au fost raportate conform metodologiei stabilite prin Orientarea Băncii Centrale Europene nr. 15/2014 privind statistica monetară și statistica privind instituțiile și piețele financiare (reformare), cu modificările și completările ulterioare. Această metodologie a fost implementată în cadrul Titlului I, Capitolul IV „Raportarea statistică a datelor privind activele și pasivele bilanțiere ale instituțiilor financiare nebancale”, din Regulamentul BNR nr. 4/2014 privind raportarea de date și informații statistice la Banca Națională a României, cu modificările și completările ulterioare.

Începând cu data de referință 31 martie 2022, datele privind instituțiile financiare nebancale sunt raportate conform metodologiei stabilite prin Orientarea Băncii Centrale Europene nr. 12/2021 privind informațiile statistice raportate de intermediarii financiari, alții decât instituțiile financiare monetare. Această metodologie a fost implementată în cadrul Titlului I, Capitolul IV „Statistici privind activele și pasivele instituțiilor financiare nebancale”, din Regulamentul BNR nr. 4/2021 privind raportarea de date și informații statistice la Banca Națională a României. Clasificarea activelor și pasivelor bilanțiere pe categorii de instrumente financiare și sectoare instituționale este structurată pe baza metodologiei Sistemului european de conturi naționale și regionale din Uniunea Europeană (SEC 2010).

Structura activelor și pasivelor pe tipuri de instituții financiare nebancale este în conformitate cu activitățile de creditare reglementate prin Legea nr. 93/2009 privind instituțiile financiare nebancale și cu cele declarate în Registrul general.

Pe baza datelor transmise de către instituțiile financiare nebancale și conform necesităților de analiză, clasificarea creditelor este realizată pe sectoare instituționale (gospodăriile populației, societăți nefinanciare, alte sectoare și nerezidenți), pe tipuri de finanțare (consum, locuințe și alte scopuri), după scadența inițială (cu scadență până la 1 an, cu scadență mai mare de 1 an și până la 5 ani inclusiv și cu scadența mai mare de 5 ani) și pe monede (lei, euro și alte valute).

În statistica activelor și pasivelor bilanțiere ale instituțiilor financiare nebancale, dobânda de încasat/de plătit aferentă creditelor și depozitelor, acumulată și care nu a ajuns la scadență, se înregistrează la poziția „Alte active”/„Alte pasive”.

### 10. Ratele dobânzilor practicate de instituțiile de credit

Începând cu luna ianuarie 2022, ratele dobânzilor aferente creditelor/depozitelor și ratele dobânzilor aferente contractelor noi de credit/depozit se determină potrivit prevederilor Regulamentului (UE) nr. 1072/2013 al Băncii Centrale Europene din 24 septembrie 2013 privind statisticile referitoare la ratele dobânzii practicate de instituțiile financiare monetare (reformare) (BCE/2013/34), implementat de BNR în cadrul Titlului I, Capitolul III, din Regulamentul BNR nr. 4/2021 privind raportarea de date și informații statistice la Banca Națională a României. Acesta a preluat prevederile Regulamentului BNR nr. 4/2014 privind raportarea de date și informații statistice la Banca Națională a României, cu modificările și completările ulterioare, care s-a aplicat în perioada decembrie 2014 – decembrie 2021 și a fost abrogat.

Până în luna decembrie 2014, ratele dobânzilor aferente creditelor/depozitelor existente în sold și ratele dobânzilor aferente contractelor noi de credit/depozit au fost determinate potrivit prevederilor Regulamentului (CE) nr. 63/2002 al Băncii Centrale Europene din 20 decembrie 2001 privind statisticile referitoare la ratele dobânzilor practicate de instituțiile financiare monetare pentru depozitele constituite de gospodării și societățile nefinanciare și creditele acordate acestora (BCE/2001/18), modificat prin Regulamentul (CE) nr. 290/2009 al Băncii Centrale Europene din 31 martie 2009 (BCE/2009/7), implementat de BNR în cadrul Titlului I, Capitolul III, din Regulamentul BNR nr. 31/2011 privind raportarea de date și informații statistice la Banca Națională a României, modificat și completat prin Regulamentul BNR nr. 3/2013.

Ratele dobânzilor se calculează ca medie ponderată între rata anualizată a dobânzii și soldul creditelor/depozitelor înregistrat la sfârșitul lunii, respectiv volumul creditelor/depozitelor noi înregistrat în cursul lunii de referință.

În baza de calcul a ratelor dobânzii aferente creditelor existente în sold la sfârșitul lunii de referință nu sunt incluse creditele neperformante și creditele destinate restructurării datoriei acordate la rate de dobândă sub condițiile pieței.

În baza de calcul a ratelor dobânzii aferente contractelor noi de credit nu sunt incluse creditele acordate pe descoperit de cont, creditele reînnoibile automat (*revolving*), creanțele aferente cardurilor de credit, creditele neperformante și creditele destinate restructurării datoriei, acordate la rate de dobândă sub condițiile pieței.

Soldul creditelor și depozitelor la sfârșitul lunii de referință, precum și volumul contractelor noi de credit/depozit încheiate în cursul lunii de referință nu includ dobânda de încasat/de plătit acumulată și care nu a ajuns la scadență.

Rata anualizată a dobânzii reprezintă rata dobânzii care este stabilită individual, de comun acord, de agentul raportor și de client pentru un depozit sau un credit, calculată în termeni anuali și exprimată în procente pe an.

Conform prevederilor Regulamentului, ratele dobânzilor se determină pentru sectoarele instituționale: societăți nefinanciare, gospodăriile populației și instituții fără scop lucrativ în serviciul gospodăriilor populației (indicatorii aferenți sectorului gospodăriile populației includ și sectorul instituții fără scop lucrativ în serviciul gospodăriilor populației), pentru categoriile bilanțiere: credite (total), credite acordate pe descoperit de cont (*overdrafts*), credite reînnoibile automat (*revolving*), creanțe aferente cardurilor de credit (extinse și de oportunitate), credite pentru locuințe, credite pentru consum, credite pentru alte scopuri (care includ și creditele pentru dezvoltarea afacerilor acordate persoanelor fizice autorizate și asociațiilor familiale), depozite *overnight*, depozite rambursabile după notificare, depozite la termen și împrumuturi din operațiuni *repo*.

## 11. Indicatori de risc bancar

### 11.1. Principalii indicatori de prudențialitate

La 1 ianuarie 2014, prevederile Ordinului BNR nr. 13/2011 privind raportarea cerințelor minime de capital pentru instituțiile de credit au fost abrogate implicit, odată cu instituirea noului cadru normativ european CRD IV (Directiva 2013/36/UE și Regulamentul (UE) nr. 575/2013). Începând cu luna iunie 2014, indicatorii publicați au la bază informațiile transmise de bănci conform prevederilor Regulamentului de punere în aplicare (UE) nr. 680/2014 al Comisiei de stabilire a unor standarde tehnice de punere în aplicare cu privire la raportarea în scopuri de supraveghere a instituțiilor în conformitate cu Regulamentul (UE) nr. 575/2013 al Parlamentului European și al Consiliului. De la data de 28 iunie 2021, acesta a fost înlocuit de Regulamentul de punere în aplicare (UE) nr. 451/2021 al Comisiei din 17 decembrie 2020 de stabilire a standardelor tehnice de punere în aplicare pentru aplicarea Regulamentului (UE) nr. 575/2013 al Parlamentului European și al Consiliului în ceea ce privește raportarea în scopuri de supraveghere a instituțiilor și de abrogare a Regulamentului de punere în aplicare (UE) nr. 680/2014.

În acest sens, potrivit art. 92 alin. (2) al Regulamentului (UE) nr. 575/2013, instituțiile își calculează ratele capitalului după cum urmează: (a) rata fondurilor proprii de nivel 1 de bază reprezintă fondurile proprii de nivel 1 de bază ale instituției, exprimate ca procent din valoarea totală a expunerii la risc; (b) rata fondurilor proprii de nivel 1 reprezintă fondurile proprii de nivel 1 ale instituției, exprimate ca procent din valoarea totală a expunerii la risc; (c) rata fondurilor proprii totale (denumită anterior indicatorul de solvabilitate) reprezintă fondurile proprii ale instituției, exprimate ca procent din valoarea totală a expunerii la risc.

Efectul de levier măsoară gradul în care băncile își finanțează activitatea din surse proprii și se calculează în conformitate cu metodologia prevăzută de Regulamentul (UE) nr. 575/2013, prin împărțirea indicatorului de măsurare a capitalului (fonduri proprii de nivel 1) la indicatorul de măsurare a expunerii totale a instituției (suma valorilor expunerilor tuturor activelor și ale elementelor extrabilanțiere care nu au fost deduse la stabilirea indicatorului de măsurare a capitalului). Odată cu intrarea în vigoare a Regulamentului de punere în aplicare (UE) nr. 680/2014, indicatorul face parte din pachetul de raportare potrivit standardelor tehnice menționate și este raportat ca atare de instituțiile de credit.

Începând cu ianuarie 2012, prin alinierea planului de conturi și a sistemului de raportare financiară și prudențială la noile reguli impuse de trecerea la IFRS, unii indicatori de evaluare a calității



portofoliilor de credite determinați pe baza situațiilor financiare (care aveau la numărător poziția „creanțe restante și îndoielnice”) nu au mai putut fi calculați, fiind, în consecință, înlocuiți cu următorii indicatori: (i) active depreciate ale clienței nebancaire (valoare netă)/total portofoliu credite aferente clienței nebancaire (valoare netă); (ii) active depreciate ale clienței nebancaire (valoare netă)/total active (valoare netă) și (iii) active depreciate ale clienței nebancaire (valoare netă)/total datorii.

Rata creditelor neperformante reprezintă principalul indicator de evaluare a calității portofoliilor de credite.

Potrivit prevederilor din reglementările ABE referitoare la raportarea expunerilor neperformante, respectiv Regulamentul (UE) nr. 451/2021, implementate la nivel național prin Ordinul BNR nr. 9/2017 pentru aprobarea Normelor metodologice privind întocmirea situațiilor financiare FINREP la nivel individual, conforme cu Standardele internaționale de raportare financiară, aplicabile instituțiilor de credit în scopuri de supraveghere prudențială, expunerile neperformante sunt acele expuneri enumerate la articolul 47a alineatul (3) din CRR, după cum urmează:

- (a) o expunere care este considerată a fi în stare de nerambursare în conformitate cu articolul 178;
- (b) o expunere care este considerată a fi depreciată în conformitate cu cadrul contabil aplicabil;
- (c) o expunere supusă unei perioade de probă în conformitate cu alineatul (7), atunci când sunt acordate măsuri suplimentare de restructurare datorate dificultăților financiare sau când expunerea devine restantă cu peste 30 de zile;
- (d) o expunere sub forma unui angajament care, dacă ar fi tras sau utilizat în alt mod, probabil nu ar fi restituit în întregime fără executarea garanțiilor reale;
- (e) o expunere sub forma unei garanții financiare care este susceptibilă de a fi exercitată de beneficiarul garanției, inclusiv atunci când expunerea garantată suport îndeplinește criteriile pentru a fi considerată drept neperformantă.

Potrivit Ordinului BNR nr. 9/2017, indicatorul „rata creditelor neperformante potrivit definiției ABE” se calculează ca raport între valoarea contabilă brută aferentă creditelor și avansurilor neperformante (formularul F18.00, liniile 005, 070, 191 și 221, coloana 60) și totalul valorii contabile brute aferente creditelor și avansurilor (formularul F18.00, liniile 005, 070, 191 și 221, coloana 10).

Referitor la lichiditate, potrivit dispozițiilor din cadrul de reglementare european, instituțiile de credit calculează și raportează la Banca Națională a României indicatorul de acoperire a necesarului de lichiditate (*Liquidity Coverage Ratio* – LCR). Astfel, conform art. 4 din Regulamentul delegat (UE) 2015/61 al Comisiei de completare a Regulamentului (UE) nr. 575/2013 al Parlamentului European și al Consiliului în ceea ce privește cerința de acoperire a necesarului de lichiditate pentru instituțiile de credit, indicatorul menționat se calculează ca raport între rezerva de lichidități a unei instituții de credit și ieșirile sale nete de lichidități în decursul unei perioade de criză de 30 de zile calendaristice și se exprimă ca procent. Instituțiile de credit trebuie să mențină un indicator de acoperire a necesarului de lichiditate de cel puțin 100 la sută. Frecvența, formatul și instrucțiunile de raportare referitoare la cerința de acoperire a necesarului de lichiditate au fost stabilite prin Regulamentul de punere în aplicare (UE) nr. 680/2014 de stabilire a unor standarde tehnice de punere în aplicare cu privire la raportarea în scopuri de supraveghere a instituțiilor în conformitate cu Regulamentul (UE) nr. 575/2013, înlocuit prin Regulamentul (UE) nr. 451/2021.

## 11.2. Informații de risc de credit



### **11.3. Credite acordate și angajamente asumate de instituțiile de credit**

### **11.4. Credite acordate de instituțiile de credit**

### **11.5. Restanțe mai mari de 30 de zile înregistrate de persoanele fizice**

Restanțele mai mari de 30 de zile înregistrate de persoanele fizice sunt raportate de Biroul de Credit pe baza datelor furnizate de instituțiile de credit și de instituțiile financiare nebancale participante la Sistemul Biroului de Credit. În cadrul acestor raportări, suma restantă înregistrată de Biroul de Credit reprezintă valoarea datoriei restante (principal, dobândă și dobândă penalizatoare) aferente creditului respectiv, exprimată în valuta creditului.

### **11.6. Credite acordate și angajamente asumate de IFN + IEME + IP**

### **11.7. Credite acordate de IFN + IEME + IP**

Informația de risc de credit cuprinde datele de identificare a unui debitor, persoană fizică sau persoană juridică nebancaară, și operațiunile în lei și în valută prin care persoanele declarante se expun la risc față de acel debitor prin: a) acordarea de credite; b) asumarea de angajamente de către persoana declarantă în numele debitorului.

Informația de risc de credit se referă la expunerea fiecărei persoane declarante față de un debitor, expunere egală sau mai mare de 20 000 lei.

Forma de proprietate a beneficiarului de credite a fost stabilită conform Ordinului în vigoare al ministrului finanțelor publice pentru aprobarea Sistemului de raportare contabilă a operatorilor economici (Nomenclator forme de proprietate); tipul de credit acordat persoanelor fizice și juridice nebancale (tip de risc) este conform Reglementărilor contabile conforme cu standardele internaționale de raportare financiară, aplicabile instituțiilor de credit, și Reglementărilor contabile conforme cu directivele europene; moneda în care a fost acordat creditul, în conformitate cu normele internaționale în vigoare; activitatea beneficiarului de credite s-a stabilit conform Ordinului Președintelui Institutului Național de Statistică nr. 337/2007 privind actualizarea CAEN. Grupările răspund necesităților de analiză ale BNR.

În tabelele 11.2., 11.3., 11.4., 11.6. și 11.7. se regăsesc informații de risc de credit raportate la CRC. Lunar se actualizează seriile de date corespunzătoare ultimelor 84 de luni.

### **11.8. Situația instrumentelor de plată de debit refuzate**

### **11.9. Situația titularilor de cont care au generat incidente de plată**

În tabelele 11.8. și 11.9. se regăsesc informații privind instrumentele de plată refuzate înregistrate în baza de date a Centralei Incidentelor de Plăți, respectiv situația titularilor de cont care au generat incidente de plată cu cecuri, cambii și bilete la ordin.

În cazul numărului de titulari, valorile lunare reprezintă numărul de titulari de cont raportați în luna respectivă la Centrala Incidentelor de Plăți. Suma aritmetică a titularilor de cont din mai multe luni nu reprezintă numărul titularilor de cont raportați o singură dată la Centrala Incidentelor de Plăți, deoarece același titular de cont poate fi raportat cu incidente de plăți în mai multe luni.

## **12. Indicatori ai pieței monetare**

### **12.1. Operațiuni interbancale**

Conform Normei BNR nr. 14 din 1 noiembrie 2007 pentru modificarea și completarea Normei BNR nr. 4/1995 privind funcționarea pieței monetare interbancale, BUBID și BUBOR se modifică în ROBID

și ROBOR: (i) ROBID – Rata dobânzii pentru operațiunile de atragere de fonduri; (ii) ROBOR – Rata dobânzii pentru operațiunile de plasare de fonduri.

### 13. Indicatori ai pieței valutare

#### 13.1. Piața valutară interbancară

Volumul lunar al tranzacțiilor pe piața valutară interbancară se determină prin însumarea nivelurilor zilnice ale tranzacțiilor, nivelul zilnic reprezentând maximum dintre volumul vânzărilor și cel al cumpărărilor.

Volumul mediu anual al tranzacțiilor valutare se determină ca medie aritmetică a volumului tranzacțiilor valutare lunare.

Cursul de schimb mediu lunar (EUR/RON și USD/RON) reprezintă media aritmetică simplă a cursurilor valutare zilnice calculate și publicate de Banca Națională a României în fiecare zi bancară, la orele 13:00, pe baza cotațiilor societăților bancare autorizate să efectueze operațiuni pe piața valutară. Cursul de schimb mediu anual (EUR/RON și USD/RON) se calculează ca medie aritmetică simplă a cursurilor medii lunare.

### 14. Indicatori ai pieței de capital

#### 14.1. Bursa de Valori București – Piața reglementată

Indicele Bursei de Valori București, BET (*Bucharest Exchange Trading*) este primul indice oficial introdus la BVB și este calculat ca o medie ponderată (cu capitalizarea *free-floatului*) a prețurilor titlurilor aflate în portofoliul indicelui. Numărul societăților incluse în coșul indicelui BET este variabil, cu un minim de 10 companii și un maxim de 15 companii.

În cazul BET, din societățile care pot intra în componența coșului sunt excluse societățile de investiții financiare. De asemenea, pentru a evita un impact semnificativ exercitat de evoluția unui număr mic de societăți asupra valorilor indicelui, ponderea unei societăți este limitată la maximum 20 la sută.

Indicele BET-FI este primul indice sectorial dezvoltat de BVB și a fost calculat inițial pentru cele cinci SIF înscrise la cota bursei, urmând să includă toate societățile de investiții financiare care vor fi listate ulterior. Metodologia de calcul este identică cu cea aplicată pentru calculul indicelui BET.

Indicii BET-XT și BET-NG au fost lansați la data de 1 iulie 2008, metodologiile de calcul fiind similare celor aplicate în cazul indicilor bursieri menționați anterior. Indicele BET-XT monitorizează evoluția celor mai lichide 25 de companii tranzacționate în segmentul de piață reglementată, inclusiv SIF-urile, ponderea maximă a unui simbol fiind stabilită la 15 la sută.

Indicele BET-NG este un indice sectorial și reflectă evoluția prețurilor acțiunilor companiilor tranzacționate pe piața reglementată BVB, al căror domeniu principal de activitate este asociat cu sectorul energetic și utilitățile aferente acestuia. Ponderea maximă a unui simbol în indice este de 30 la sută.

Indicele BET Plus, introdus din 23 iunie 2014, reflectă evoluția companiilor românești listate pe piața reglementată a BVB care îndeplinesc criteriile minime de selecție (referitoare la lichiditate și la valoarea acțiunilor aferente *free-floatului*), cu excepția societăților de investiții financiare. Similar celorlalți indici dezvoltați de BVB, metodologia indicelui BET Plus ia în considerare tranzacțiile înregistrate în cadrul secțiunii de piață principală (*Regular*).

Indicele ROTX (*Romanian Traded Index*) reflectă, în timp real, mișcarea acțiunilor *blue chip* tranzacționate la BVB. Numărul acțiunilor ce sunt incluse în portofoliul indicelui ROTX nu este fix,

criteriile principale de selecție fiind lichiditatea și capitalizarea bursieră. Calculat în lei, euro și dolari SUA și diseminat în timp real de Bursa de Valori din Viena (Wiener Börse AG), ROTX este proiectat ca un indice tranzacționabil, putând fi folosit ca activ suport pentru produse derivate și structurate.

## 15. Indicatori ai balanței de plăți și poziției investiționale internaționale a României

În anul 2019, statisticile sectorului extern aferente perioadei 2013-2018 au fost actualizate în contextul Politicii europene armonizate de revizuire a statisticilor macroeconomice, care stabilește regulile și principiile standard de revizuire a datelor statistice pentru statele membre ale UE. Scopul general al revizurii *benchmark* este de a include în seriile statistice informații noi, îmbunătățite, sau de a li se asigura conformitatea cu noi standarde metodologice internaționale sau regulamente europene.

### 15.1. Balanța de plăți

Balanța de plăți reprezintă sinteza tranzacțiilor economice și financiare ale României cu restul lumii, pe o perioadă de timp determinată, referitoare la bunuri, servicii, venituri primare, transferuri fără contraprestație (donații, ajutoare și altele asemenea), precum și la creanțe și obligații financiare. Principalele componente ale balanței de plăți sunt: contul curent, contul de capital și contul financiar.

**a) Cadrul legal național:** (i) Legea nr. 312/2004 privind Statutul BNR – potrivit art. 9 alin. (2), Banca Națională a României are atribuția legală de a elabora balanța de plăți; (ii) Legea nr. 226/2009 a organizării și funcționării statisticii oficiale în România – art. 6 (3), art.6 (4) și art. 6 (5); (iii) Regulamentul BNR nr. 4/2021 privind raportarea de date și informații statistice la Banca Națională a României.

**b) Cadrul legal internațional:** (i) Regulamentul (CE) nr. 184/2005 al Parlamentului European și al Consiliului privind statisticile comunitare ale balanței de plăți, ale comerțului internațional cu servicii și ale investițiilor străine directe, cu modificările și completările ulterioare; (ii) Orientările BCE 23/2011 privind cerințele de raportare statistică ale Băncii Centrale Europene în domeniul statisticilor externe, cu modificările și completările ulterioare.

**c) Standardul metodologic internațional pentru elaborarea balanței de plăți** este asigurat de *Manualul FMI Balanța de plăți și poziția investițională internațională*, ediția a VI-a (BPM6). Pentru a asigura coerența între statisticile macroeconomice internaționale, manualul BPM6 a fost elaborat în concordanță cu actualizarea definiției OCDE *benchmark* a investițiilor străine directe (BD4-2008), precum și a Sistemului Conturilor Naționale (SCN 2008).

**d) Surse de date:** (i) cercetări statistice directe pe bază de eșantion sau exhaustive, cu frecvență trimestrială, privind Investițiile străine directe, Comerțul internațional cu servicii și Informații financiare în relația cu nerezidenții, altele decât cele de natura investițiilor străine directe; (ii) date colectate lunar de la instituțiile de credit, în baza Regulamentului BNR nr. 4/2021 privind raportarea de date și informații statistice la Banca Națională a României, privind tranzacțiile cu nerezidenții efectuate în nume și cont propriu; (iii) sistemul de colectare de date „titlu cu titlu” privind deținerile și emisiunile de titluri de valoare; (iv) statistica monetară; (v) statistica comerțului internațional cu bunuri; (vi) surse administrative; (vii) estimări lunare referitoare, în principal, la poziții din balanța de plăți pentru care datele sunt disponibile trimestrial; (viii) date privind angajamentele de natura datoriei externe private pe termen lung colectate de la rezidenți în baza prevederilor Titlului II, Capitolul II, din Regulamentul BNR nr. 4/2021; (ix) date referitoare la investițiile străine directe, colectate trimestrial de la instituții de credit, societăți de asigurare și instituții financiare nebancale înscrise în Registrul special, în baza prevederilor Titlului II, Capitolul III, din Regulamentul BNR nr. 4/2021.

## e) Concepte și definiții

**I. Contul curent** reflectă furnizarea sau achiziționarea de resurse reale de către economia României către sau de la restul lumii, precum și tranzacții unilaterale, fără contraprestație economică.

Contul curent este subdivizat în: bunuri, servicii, venituri primare, venituri secundare.

Tranzacțiile înregistrate pe credit exprimă partea din produsul intern al economiei raportoare furnizat altor economii (export de bunuri și servicii), venituri din utilizarea factorilor de producție în procesul de producție desfășurat în străinătate (venituri din muncă și venituri din investiții), precum și primirea din străinătate a unor resurse reale sau financiare fără contraprestație economică.

Tranzacțiile înregistrate pe debit reflectă achiziția de bunuri și servicii din străinătate (import), venituri cuvenite nerezidenților pentru utilizarea de factori de producție aparținând acestora, acordarea de resurse reale sau financiare fără contraprestație economică nerezidenților.

**I.1. Bunuri** – reflectă tranzacții internaționale de export/import care implică schimbul de proprietate asupra bunului respectiv, spre deosebire de tranzacțiile de export/import reflectate în statistica comerțului internațional cu bunuri produsă de INS (care surprinde mișcarea fizică a bunurilor: „expedieri/introduceri”).

Se elimină din statistica comerțului cu bunuri valoarea bunurilor care trec frontiera, dar nu își schimbă proprietarul (bunuri pentru prelucrare, identificate după natura tranzacției), dar se adaugă valoarea netă a serviciilor de prelucrare (procesare), care se înregistrează la poziția „Servicii de prelucrare a bunurilor”.

**I.1.1. Mărfuri generale** – exportul și importul de bunuri care fac obiectul unui transfer de proprietate între rezidenți și nerezidenți și care trec frontiera țării. Datele sunt exprimate în valori FOB. Importurile FOB se calculează de BNR pe baza coeficientului de transformare CIF/FOB determinat de INS.

**I.1.2. Merchanting** – cumpărarea de bunuri de către rezidenți de la nerezidenți, urmată de revânzarea bunurilor respective către alți nerezidenți, fără ca bunurile să treacă frontiera țării. Achiziționarea de bunuri este înregistrată ca export negativ de bunuri. Vânzarea bunurilor este înregistrată ca export pozitiv de bunuri. Diferența între prețul de vânzare și prețul de cumpărare este evidențiată la poziția „Merchanting – export net de bunuri”. Tranzacțiile se înregistrează la valoarea de piață.

**I.2. Servicii** – reprezintă rezultatul activităților economice care modifică starea unor unități consumatoare (persoane fizice, persoane juridice sau bunuri economice) sau care facilitează schimbul de produse sau active financiare.

**I.2.1. Servicii de prelucrare a bunurilor aflate în proprietatea terților** – includ activități precum: procesarea, asamblarea, aplicarea etichetelor, împachetarea și altele asemenea, efectuate de companii care nu sunt proprietarele bunurilor pe care le prelucrează și reflectă valoarea netă a serviciilor de procesare (aceasta poate include costuri pentru achiziționarea de materiale de către prestatorul de servicii).

**I.2.2. Servicii de întreținere și reparații** – se referă la reparații ale bunurilor aparținând nerezidenților, efectuate de rezidenți sau reparații ale bunurilor aparținând rezidenților, efectuate de nerezidenți. Sunt incluse reparațiile navelor, aeronavelor și ale altor echipamente de transport. Nu sunt incluse reparații ale construcțiilor și reparații ale echipamentelor IT.

**I.2.3. Servicii de transport** – se referă la transportul persoanelor și bunurilor dintr-un loc în altul, precum și la serviciile auxiliare și de sprijin conexe. Sunt incluse serviciile poștale și de curierat și pot fi clasificate în funcție de: (i) mijlocul de transport și de (ii) obiectul transportului (pasageri, mărfuri, alte servicii auxiliare – încărcare, descărcare, depozitare etc.).

**I.2.4. Turism/Călătorii** – reprezintă contravaloarea serviciilor turistice prestate nerezidenților atât pe teritoriul României, cât și în afara acestuia, respectiv contravaloarea serviciilor turistice prestate cetățenilor români în afara teritoriului României; este inclus și turismul de afaceri (cursuri, întâlniri de afaceri, conferințe, evenimente etc.). Sunt considerate servicii turistice: serviciile de cazare, serviciile de servire a mesei, serviciile de transport local, serviciile de turism cultural, divertisment, organizarea de excursii, bunurile și serviciile achiziționate de turiști/călători pe perioada sejurului (ex. suveniruri, servicii de furnizare internet la hotel etc.), serviciile medicale și serviciile educaționale care presupun deplasarea clienților (pacienți, cursanți) din țara de origine în țara în care sunt prestate serviciile.

**I.2.5. Servicii de construcții** – cuprind valoarea totală a lucrărilor de construcții realizate pe o perioadă mai scurtă de 1 an. Se înregistrează pe bază brută crearea, renovarea, repararea sau extinderea clădirilor, amenajărilor de natură tehnică sau a altor categorii (inclusiv drumuri, poduri, baraje etc.).

**I.2.6. Servicii de asigurări și ale fondurilor de pensii** – cuprind servicii de asigurări directe, servicii de reasigurare și servicii de asigurări auxiliare, servicii furnizate de fondurile de pensii. Sunt evaluate prin comisioanele incluse în totalul primelor și nu prin valoarea totală a primelor.

**I.2.7. Servicii financiare** – includ serviciile furnizate de intermediarii financiari, cu excepția serviciilor de asigurare și ale fondurilor de pensii. Cuprind atât servicii financiare explicit facturate, cât și servicii de intermediere financiară măsurate indirect (FISIM).

**I.2.8. Taxe pentru utilizarea proprietății intelectuale** – includ taxele pentru utilizarea drepturilor de proprietate rezultate din cercetare-dezvoltare sau activități de marketing (brevete, mărci, drepturi de autor, procese industriale, inclusiv secrete comerciale și francize), precum și taxele pentru licențe de reproducere și/sau distribuție a proprietății intelectuale sau drepturi conexe.

### **I.2.9. Serviciile de telecomunicații, informatice și informaționale**

Serviciile de telecomunicații se referă la transmiterea de sunete, imagini, date sau alte informații, prin telefon, telex, telegrame, cablu, radio, televiziune, satelit, poștă electronică, fax etc., precum și serviciile de rețea, teleconferință și de suport tehnic. Sunt incluse, de asemenea, serviciile de telecomunicații mobile, de furnizare de servicii pentru nodurile de comunicații prin internet și de acces *online*, inclusiv furnizarea de acces la internet.

Serviciile informatice cuprind serviciile destinate componentelor *hardware* și/sau *software* și serviciile de prelucrare a datelor. Sunt incluse și serviciile de consultanță pentru *hardware* și *software* și cele de instalare; serviciile de întreținere și reparare ale computerelor și ale echipamentelor periferice; serviciile de recuperare în caz de dezastru, furnizarea de consultanță și asistență privind gestionarea resurselor informatice; analiza, proiectarea și programarea de sisteme „la cheie” (inclusiv dezvoltarea și proiectarea de pagini de internet) și furnizarea de consultanță tehnică pentru programe de calculator (*software*); licențe pentru utilizarea programelor de calculator nepersonalizate; dezvoltarea, producerea, furnizarea și elaborarea documentației pentru programele de calculator personalizate, inclusiv de sisteme de operare realizate la comandă pentru utilizatori specifici; întreținerea

sistemelor și alte servicii auxiliare, precum formarea în cadrul activităților de consultanță; serviciile de prelucrare a datelor, cum ar fi introducerea, sortarea și prelucrarea datelor în sistem *time-sharing*; serviciile de găzduire a paginilor de internet (respectiv furnizarea de spațiu pe un server pentru găzduirea paginilor de internet ale clienților); gestionarea echipamentelor informatice.

Serviciile informaționale cuprind serviciile prestate de agențiile de știri, precum și alte servicii informaționale: serviciile privind bazele de date (proiectarea bazelor de date, stocarea și difuzarea datelor și a bazelor de date, inclusiv directoare și liste de distribuire), atât *online*, cât și pe suport magnetic, optic sau imprimat, precum și portalurile de căutare pe internet. De asemenea, includ abonamentele directe individuale la ziare și periodice, primite prin poștă, transmitere electronică sau prin alte mijloace; alte servicii de furnizare de conținut *online* și servicii ale bibliotecilor și arhivelor. Conținutul descărcat care nu este *software* (inclus în Servicii informatice) sau audio și video (inclus în Servicii audiovizuale și conexe) este inclus în servicii informaționale.

**I.2.10. Alte servicii pentru afaceri** – includ servicii de cercetare-dezvoltare, servicii de consultanță profesională și managerială, servicii tehnice, servicii comerciale și alte servicii destinate întreprinderilor.

**I.3. Venituri primare** – reprezintă veniturile cuvenite pentru contribuția la procesul de producție sau pentru furnizarea de active financiare sau din cesionarea resurselor naturale, în relația rezident-nerezident.

**I.3.1. Remunerarea salariaților** – reprezintă veniturile obținute din activitățile prestate pe baza unui angajament de muncă (un raport de tip angajat-angajator), cu durată mai mică de 1 an.

**I.3.2. Venituri din investiții** – sunt obținute din furnizarea/utilizarea de active financiare în relația rezident-nerezident. Veniturile din investiții includ veniturile din participații la capital (dividende, profit reinvestit) și din creanțe (dobânzi). În bilanța de plăți, veniturile din investiții sunt clasificate după tipul investiției: venituri din investiții directe, venituri din investiții de portofoliu, venituri din alte investiții și venituri din active de rezervă. Pentru definițiile tipului de investiție, a se vedea III. Contul financiar.

**I.3.3. Alte venituri primare** – sunt clasificate în funcție de sectorul instituțional al economiei raportoare (administrația publică sau alte sectoare) și includ impozitele pe producție și importuri și subvențiile pe producție și pe produs. Fondurile europene nerambursabile primite sub formă de subvenții (Fondul European de Garantare Agricolă) se înregistrează la componenta Alte venituri primare ale administrației publice.

**I.4. Venituri secundare** – prezintă transferurile curente dintre rezidenți și nerezidenți. Un transfer este o tranzacție unilaterală ce corespunde furnizării unui bun, serviciu, activ financiar sau alt activ neprodus, atunci când nu există o contraprestație economică corespunzătoare. La componenta transferuri curente sunt clasificate toate transferurile care nu sunt considerate transferuri de capital.

Transferurile curente sunt clasificate în funcție de sectorul instituțional care efectuează sau primește transferul: administrația publică sau alte sectoare.

Transferurile curente ale administrației publice cuprind impozite pe venit, avere etc., contribuții sociale, beneficii sociale, cooperare internațională curentă, transferuri curente

diverse și contribuția la bugetul UE (calculate pe baza TVA și VNB). Includ fondurile europene nerambursabile utilizate pentru cheltuieli curente: Fondul Social European, parțial Fondul European Agricol pentru Dezvoltare Rurală.

Transferurile curente ale altor sectoare includ impozite pe venit, avere etc., contribuții sociale, prestații sociale, prime nete de asigurare, despăgubiri din asigurări, transferuri curente diverse (transferuri personale între gospodăriile populației rezidente și nerezidente din care fac parte și remiterile lucrătorilor).

**II. Contul de capital** acoperă achiziționarea/vânzarea de active nefinanciare neproduse și transferurile de capital între rezidenți și nerezidenți.

### II.1. Achiziționarea/vânzarea de active nefinanciare neproduse

Activele nefinanciare neproduse constau în: resurse naturale, contracte, închirieri și licențe și active comerciale (mărci) și fondul de comerț. La această componentă a contului de capital se înregistrează numai achiziționarea sau vânzarea de astfel de active, nu și utilizarea lor.

**II.2. Transferuri de capital** – constau în transferuri de proprietate asupra activelor fixe, transferuri de fonduri legate sau condiționate de achiziționarea sau cedarea de active fixe și anularea, fără compensare acordată în schimb, a pasivelor de către creditorii. Transferurile de capital se pot efectua în numerar sau în natură (cum ar fi iertarea de datorie). Distincția între transferurile curente și transferurile de capital este reprezentată, în practică, de utilizarea transferului de către țara destinatară.

Transferurile de capital includ: (i) impozite pe capital, (ii) transferuri de capital pentru investiții și (iii) alte transferuri de capital și sunt clasificate în funcție de sectorul instituțional inițiator sau destinatar al transferului în economia raportoare: administrația publică sau alte sectoare. Transferurile de capital ale administrației publice includ fondurile europene nerambursabile utilizate pentru formarea de capital fix: Fondul European de Dezvoltare Regională, Fondul de Coeziune, parțial Fondul European Agricol pentru Dezvoltare Rurală.

**III. Contul financiar** înregistrează tranzacții nete care implică active și pasive financiare între rezidenți și nerezidenți. Achiziția netă de active financiare reprezintă diferența dintre achiziția de active și reducerea de active, iar acumularea netă de pasive se determină ca diferență între acumularea de pasive și reducerea de pasive.

În funcție de categoria funcțională, tranzacțiile financiare sunt clasificate ca: (i) investiții directe, (ii) investiții de portofoliu, (iii) derivate financiare, (iv) alte investiții și (v) active de rezervă.

**III.1. Investițiile directe** presupun o relație investițională de durată între o entitate rezidentă și o entitate nerezidentă; de regulă, implică exercitarea de către investitor a unei influențe manageriale semnificative în întreprinderea în care a investit.

Componentele investițiilor directe sunt: **participațiile la capital**, respectiv capitalul social vărsat și rezervele ce revin unui investitor nerezident care deține cel puțin 10 la sută din capitalul social subscris al unei întreprinderi rezidente, **profitul reinvestit** de către acesta, precum și **instrumentele de natura datoriei** (ex. credite) dintre acest investitor sau grupul din care face parte acesta și întreprinderea în care a investit.

**III.2. Investițiile de portofoliu** includ tranzacțiile care implică titluri de creanță sau titluri de valoare de tip participație, altele decât cele incluse în investițiile directe sau activele de rezervă. Investițiile de portofoliu includ titluri de valoare de tip **participație la capital, acțiuni ale**



**fondurilor de investiții și instrumente de natura datoriei**, cu excepția cazului în care sunt clasificate fie ca investiții directe, fie ca active de rezervă.

### III.3. Derivate financiare

Un contract financiar derivat este un instrument financiar aferent unui alt instrument sau unui indicator financiar specific sau unei mărfi de bază specifice care permite tranzacționarea în mod autonom pe piețele financiare a unor riscuri financiare specifice (precum riscul ratei dobânzii, riscul valutar, riscul variației valorii participațiilor și prețului mărfurilor de bază, riscul de credit etc.). Această categorie este identificată separat de alte categorii deoarece se referă la transferul riscului nu la furnizarea de fonduri sau alte resurse. Spre deosebire de alte categorii funcționale, la instrumentele financiare derivate nu se acumulează venituri primare.

Întrucât în cazul tranzacțiilor cu derivate financiare distincția între active și pasive este dificil de realizat, la nivel european a fost stabilită o convenție prin care toate tranzacțiile cu astfel de instrumente sunt alocate în bilanța de plăți în cadrul achizițiilor nete de active.

**III.4. Alte investiții** reprezintă o componentă ce include tranzacții, altele decât cele incluse la investiții directe, investiții de portofoliu, derivate financiare sau active de rezervă.

**III.4.1. Participații la capital, altele decât cele de natura investiției directe și de portofoliu** – reflectă participarea la capitalul anumitor organizații internaționale, precum și participațiile sub 10 la sută la capitalul social al cvasisocietăților.

**III.4.2. Numerar și depozite** – include numerarul în circulație și depozitele. Depozitele sunt contracte standardizate, nenegociabile, oferite în general de societăți care acceptă depozite, permițând plasarea și retragerea ulterioară a unei sume de bani de către creditor.

**III.4.3. Împrumuturi** – cuprinde toate împrumuturile, inclusiv împrumuturile ipotecare, leasingurile financiare și operațiunile de tip report. Toate operațiunile de tip *repo* sunt considerate drept împrumuturi colaterale și nu achiziții/vânzări simple de titluri de valoare și se înregistrează la „Alte investiții”.

**III.4.4. Sisteme de asigurări, de pensii și scheme de garanții standardizate** – cuprind creanțe și angajamente externe aferente instrumentelor financiare precum provizioane tehnice de asigurări generale, drepturi asupra asigurărilor de viață și a rentelor, drepturi de pensii, drepturi ale fondurilor de pensii asupra administratorilor fondurilor de pensii, drepturi la prestații, altele decât pensiile, precum și provizioanele pentru executarea garanțiilor standardizate;

**III.4.5. Credite comerciale și avansuri** – reprezintă creanțe financiare rezultate din acordarea directă de credite de către furnizorii de bunuri și servicii clienților acestora și plăți în avans pentru activitatea în curs sau care urmează a fi realizată. Creditele comerciale și avansurile apar atunci când plata bunurilor sau serviciilor nu este efectuată în același timp cu transferul dreptului de proprietate asupra unui bun sau cu prestarea unui serviciu.

**III.4.6. Alte creanțe / angajamente externe** – cuprind creanțele/angajamentele financiare, altele decât împrumuturile financiare și creditele comerciale, ce apar datorită existenței unui decalaj de timp între momentul în care apare o creanță sau o obligație de a efectua o plată și momentul efectiv al încasării/plății respective. Sunt incluse creanțele/datoriile aferente impozitelor, salariilor, dividendelor și contribuțiilor sociale care s-au acumulat, dar încă nu au fost încasate/plătite.



**III.4.7. Alocări de drepturi speciale de tragere (DST)** – este o componentă ce prezintă un pasiv al beneficiarului în raport cu Fondul Monetar Internațional, având o intrare corespunzătoare la „Active de rezervă”.

**III.5. Activele de rezervă** – reprezintă acele active externe care sunt disponibile imediat pentru autoritatea monetară și controlate de aceasta pentru acoperirea necesităților de finanțare a balanței de plăți, pentru intervenția pe piețele valutare pentru gestionarea cursului de schimb și în alte scopuri conexe (precum menținerea încrederii în monedă și în economie sau ca bază pentru creditele externe). Activele de rezervă trebuie să fie active exprimate în monedă străină, să reprezinte creanțe față de nerezidenți și să existe efectiv.

#### **Rezidenți**

- persoane fizice – cetățeni români, cetățeni străini și apatrizi, cu domiciliul în România atestat cu documente de identitate emise conform legii;
- persoane juridice și orice alte entități cu sediul în România, precum și persoane fizice, cetățeni români, cetățeni străini și apatrizi cu domiciliul în România, care sunt autorizate și/sau înregistrate să desfășoare activități economice pe teritoriul României, în mod independent, în condițiile prevăzute de reglementările legale în vigoare;
- sucursale, agenții, reprezentanțe, birouri aparținând persoanelor juridice străine sau altor entități străine, înregistrate și/sau autorizate să funcționeze în România;
- ambasade, consulate și alte reprezentanțe și misiuni permanente ale României în străinătate.

#### **Nerezidenți**

- persoane fizice – cetățeni străini, cetățeni români și apatrizi, cu domiciliul în străinătate atestat cu documente de identitate emise conform legii;
- persoane juridice și orice alte entități cu sediul în străinătate, precum și persoane fizice, cetățeni străini, cetățeni români și apatrizi cu domiciliul în străinătate, care sunt autorizate și/sau înregistrate să desfășoare activități economice în străinătate, în mod independent, în condițiile prevăzute de reglementările legale în vigoare;
- sucursale, agenții, reprezentanțe, birouri și orice alte entități ale persoanelor juridice române sau altor entități române, înregistrate și/sau autorizate să funcționeze în străinătate;
- ambasade, consulate și alte reprezentanțe și misiuni permanente ale altor state în România, precum și organizații internaționale sau reprezentanțe ale unor astfel de organizații care funcționează în România.

### **15.2. Comerțul internațional cu servicii**

Datele statistice privind exportul și importul de servicii sunt compilate conform metodologiei BPM6 și sunt prezentate pe tipuri de servicii conform clasificării EBOPS (Clasificarea extinsă a componentei „Servicii” din Balanța de plăți).

### **15.3. Investiții directe – principiul direcțional**

Diferența între prezentarea investițiilor directe pe principiul active/pasive (așa cum se regăsesc în componentele standard ale balanței de plăți) și prezentarea acestora pe principiul direcțional, constă în faptul că pe principiul direcțional se urmărește relația investițională între investitorul direct și compania investiție străină directă (creanțele acestor companii asupra investitorilor nerezidenți sunt înregistrate ca scăderi/retrageri de investiții străine directe).

Datele statistice privind investițiile directe pe principiul direcțional sunt compilate conform metodologiei BPM6.

#### **15.4. Datoria externă pe termen lung**

Datoria externă brută este alcătuită din soldul pasivelor reale, actuale și necondiționate ce presupun plăți viitoare de rate de capital și/sau de dobânzi, datorate de rezidenții unei economii față de nerezidenți (conform definiției din *External Debt Statistics: Guide for Compilers and Users*). Compilarea datelor statistice privind datoria externă brută se realizează în conformitate cu metodologia FMI și UE (*Balance of Payments Manual – BPM6; Manual on Government Deficit and Debt Implementation of ESA 2010, 2014 Edition*).

Datoria externă include următoarele instrumente financiare de natura pasivelor: numerar și depozite, împrumuturi, titluri de valoare de natura datoriei, credite comerciale și avansuri primite, pasive rezultate din sisteme de asigurări, de pensii și scheme de garanții standardizate, alocări de DST de la FMI și alte angajamente (conform manualului FMI, *External Debt Statistics: Guide for Compilers and Users, 2014*).

Datoria publică externă este înregistrată, monitorizată și administrată de către Ministerul Finanțelor (Legea nr. 109/2008 pentru aprobarea OUG nr. 64/2007 privind datoria publică). Operațiunile valutare de capital de natura datoriei externe private pe termen lung (TL) se notifică la BNR conform prevederilor Regulamentului nr. 4/2021 privind raportarea de date și informații statistice la Banca Națională a României.

#### **15.6. Poziția investițională internațională**

Compilarea datelor statistice privind poziția investițională internațională se realizează în conformitate cu metodologia FMI și UE (*Balance of Payments Manual – BPM6*).

Poziția investițională internațională a României reprezintă stocurile de active și pasive financiare externe (între rezidenți și nerezidenți) la un moment dat. Stocurile la sfârșitul unei perioade se calculează pe baza stocurilor de la începutul perioadei și a informațiilor despre fluxul tranzacțiilor financiare (care fac obiectul contului financiar al balanței de plăți), luându-se în considerare modificările cursurilor de schimb, ale prețurilor internaționale și alte ajustări financiare din intervalul de timp analizat.

Structura poziției investiționale internaționale reflectă principalele categorii funcționale: investiții directe, investiții de portofoliu, derivate financiare, alte investiții și active de rezervă. Acestea sunt alcătuite din instrumente financiare de tipul: participații la capital, instrumente de natura datoriei, derivate financiare, alte participații, numerar și depozite, împrumuturi, credite comerciale, scheme de pensii și asigurări, alte active/pasive, drepturi speciale de tragere (DST), aur și alte active de rezervă. Instrumentele financiare conțin și informația referitoare la maturitatea acestora.

Datele privind poziția investițională internațională sunt compilate trimestrial și revizuite în lunile martie/septembrie ale fiecărui an pentru perioada de referință anterioară.

