

Domeniul: Industrie

## Cifra de afaceri din industrie în luna noiembrie 2024

- În luna noiembrie 2024, **cifra de afaceri din industrie** pe total (piața internă și piața externă) a scăzut, în termeni nominali, față de luna octombrie 2024 cu **3,8%**, iar față de luna noiembrie 2023 a crescut cu **5,2%**.
- În perioada 1.I-30.XI.2024 comparativ cu perioada 1.I-30.XI.2023, **cifra de afaceri din industrie** pe total (piața internă și piața externă) a crescut, în termeni nominali, cu **5,3%**.

### Indicii valorici ai cifrei de afaceri din industrie

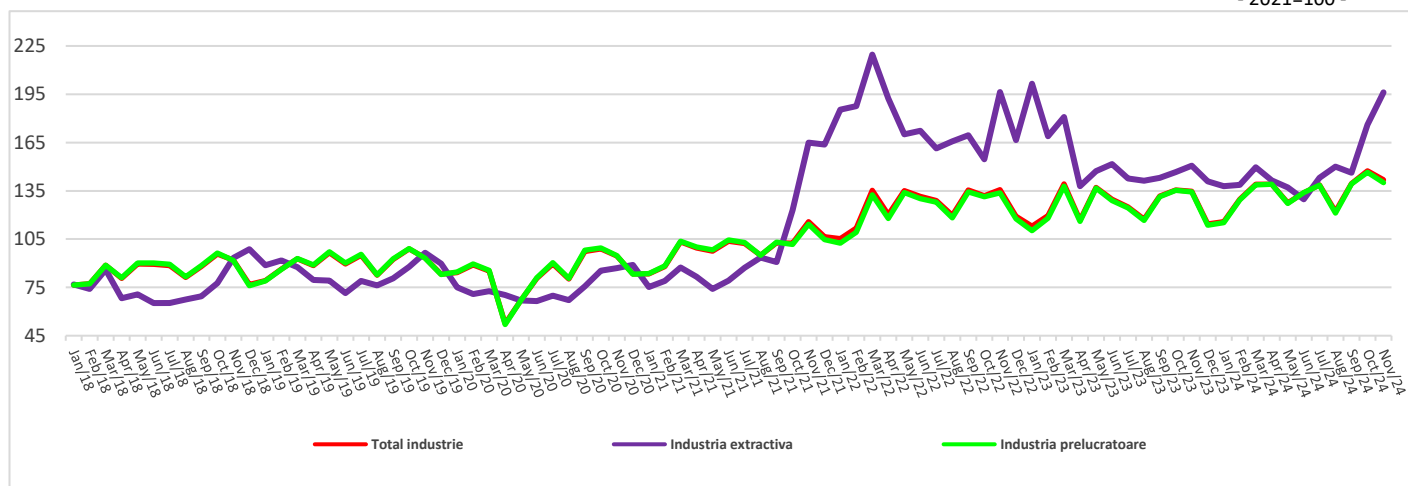
serie brută

	NOIEMBRIE 2024 în % față de:		1.I-30.XI.2024/ 1.I-30.XI.2023 -%-
	OCTOMBRIE 2024	NOIEMBRIE 2023	
<b>Industrie - total</b>	<b>96,2</b>	<b>105,2</b>	<b>105,3</b>
- pe secțiuni:			
<i>Industria extractivă</i>	<b>111,4</b>	<b>130,3</b>	<b>96,1</b>
<i>Industria prelucrătoare</i>	<b>95,6</b>	<b>104,2</b>	<b>105,7</b>
-pe marile grupe industriale:			
Industria bunurilor intermediare	93,5	103,8	102,8
Industria bunurilor de capital	95,8	110,0	110,3
Industria bunurilor de folosință îndelungată	98,2	111,1	107,3
Industria bunurilor de uz curent	97,5	102,2	103,8
Industria energetică	106,8	94,1	98,1

[Datele tabelului în format xls](#)

### Evoluția lunară a cifrei de afaceri din industrie, pe secțiuni CAEN Rev. 2 – ianuarie 2018 – noiembrie 2024 –

- 2021=100 -



[Datele graficului în format xls \(XI.2023 - XI.2024\)](#)

### Noiembrie 2024 comparativ cu octombrie 2024

Cifra de afaceri din industrie a scăzut, în termeni nominali, în luna noiembrie 2024 comparativ cu luna precedentă, pe total, cu 3,8% ca urmare a scăderii înregistrate în industria prelucrătoare (-4,4%). Industria extractivă a crescut cu 11,4%.

Pe marile grupe industriale, scăderi au înregistrat: industria bunurilor intermediare (-6,5%), industria bunurilor de capital (-4,2%), industria bunurilor de uz curent (-2,5%) și industria bunurilor de folosință îndelungată (-1,8%). Industria energetică a crescut cu 6,8%.

### Noiembrie 2024 comparativ cu noiembrie 2023

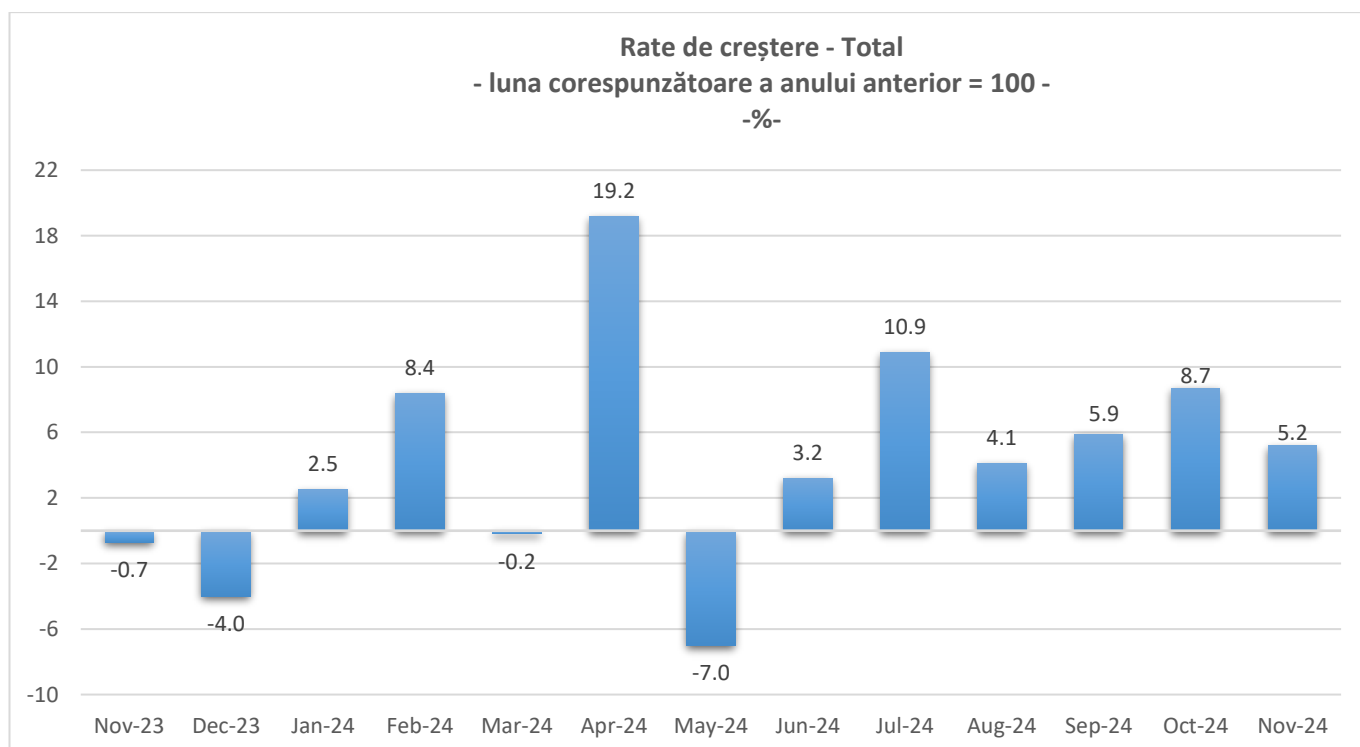
Cifra de afaceri din industrie a crescut, în termeni nominali, în luna noiembrie 2024 față de luna corespunzătoare din anul precedent, pe ansamblu, cu 5,2% datorită creșterilor înregistrate în industria extractivă (+30,3%) și în industria prelucrătoare (+4,2%).

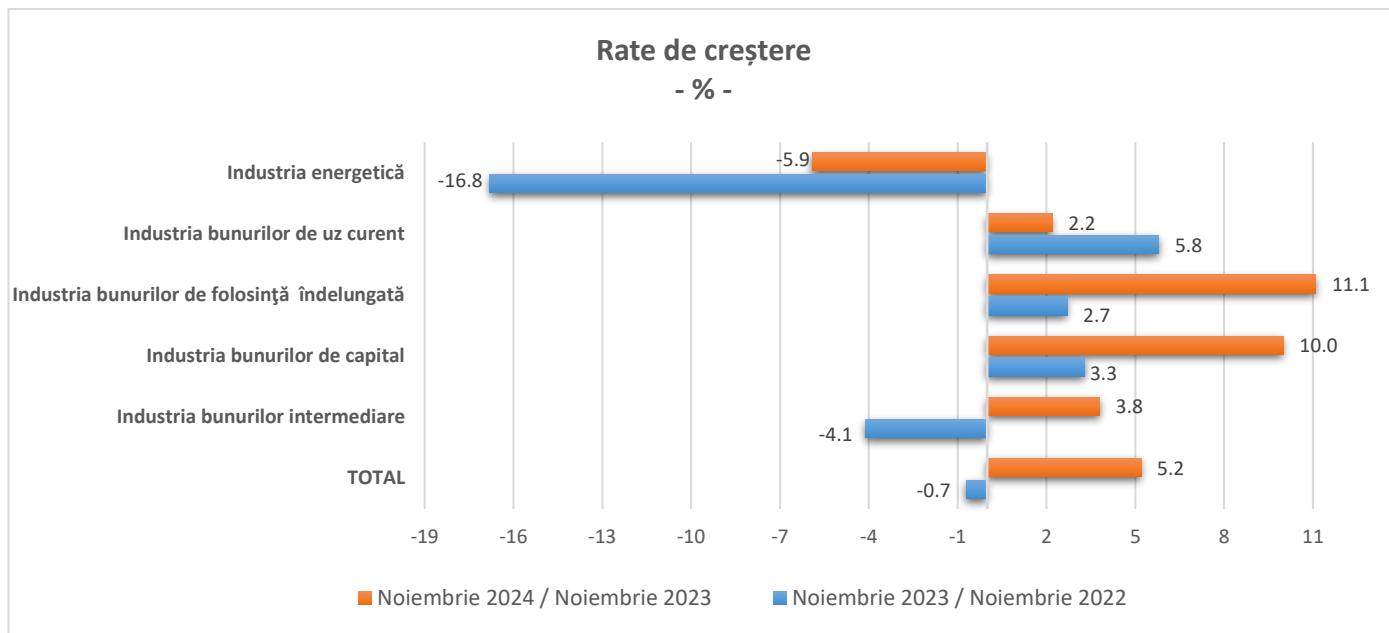
Pe marile grupe industriale, creșteri au înregistrat: industria bunurilor de folosință îndelungată (+11,1%), industria bunurilor de capital (+10,0%), industria bunurilor intermediare (+3,8%) și industria bunurilor de uz curent (+2,2%). Industria energetică a scăzut cu 5,9%.

### Perioada 1.I-30.XI.2024 comparativ cu perioada 1.I-30.XI.2023

Cifra de afaceri din industrie a crescut, în termeni nominali, în perioada 1.I-30.XI.2024 comparativ cu perioada 1.I-30.XI.2023, pe ansamblu, cu 5,3% datorită creșterii industriei prelucrătoare (+5,7%). Industria extractivă a scăzut cu 3,9%.

Pe marile grupe industriale, creșteri ale cifrei de afaceri s-au înregistrat în sectoarele: industria bunurilor de capital (+10,3%), industria bunurilor de folosință îndelungată (+7,3%), industria bunurilor de uz curent (+3,8%) și industria bunurilor intermediare (+2,8%). Industria energetică a scăzut cu 1,9%.





### Informații suplimentare:

- ✓ **Cifra de afaceri netă (exclusiv TVA)** se calculează prin însumarea veniturilor facturate rezultate din vânzări de bunuri, vânzări de mărfuri, executarea de lucrări și prestarea de servicii, mai puțin rabaturile, remizele și alte reduceri acordate clienților. **Nu sunt incluse** în cifra de afaceri: valoarea ambalajelor restituite după livrare; accizele; subvențiile primite de la autoritățile publice sau instituții ale UE; vânzarea propriilor terenuri și a activelor fixe; rabaturile, remizele și alte reduceri acordate clienților.
- ✓ Indicii valorici (nominali) ai cifrei de afaceri din industrie sunt indici de tip Laspeyres și măsoară evoluția acestora (în prețuri curente), pe total, secțiuni, diviziuni CAEN Rev.2, precum și pe marile grupe industriale.
- ✓ Ponderile utilizate la agregare sunt calculate pe baza cifrei de afaceri conform rezultatelor Anchetei Structurale în întreprinderi din anul de referință (2021).

Pentru interpretarea corectă a indicatorilor, vă rugăm să consultați [Precizările Metodologice](#) atașate comunicatului pe homepage.

Informații suplimentare se pot obține din baza de date TEMPO online a INS (datele pentru luna noiembrie 2024 vor fi disponibile în 29 ianuarie 2025), publicațiile statistice: Buletin Statistic de Industrie (termen de apariție 27 ianuarie 2025) și Buletin Statistic Lunar (termen de apariție 29 ianuarie 2025).

Următorul comunicat de presă va apărea joi, 20 februarie 2025.

Arhiva comunicatelor de presă: <http://www.insse.ro/cms/ro/comunicate-de-presa-view>

**Direcția de Diseminare Date Statistice și Comunicare**

e-mail: [biroupresa@insse.ro](mailto:biroupresa@insse.ro)

Tel: +4021 3181869