
EXECUȚIA BUGETULUI GENERAL CONSOLIDAT

31 DECEMBRIE 2024

Execuția bugetului general consolidat pe anul 2024, conform datelor operative s-a încheiat cu un **deficit de 152,72 mld lei**, respectiv 8,65% din PIB față de **deficitul de 90,06 mld lei**, respectiv 5,61% din PIB aferent anului 2023. (Anexa nr. 1 și Anexa nr. 2).

VENITURILE BUGETULUI GENERAL CONSOLIDAT

Veniturile totale au însumat 574,60 mld lei în anul 2024, înregistrând un avans de 10,4% (an/an), susținut de încasările din venituri curente (+17,4%): în principal contribuții de asigurări, TVA, accize, impozit pe salarii și venit, impozit pe profit și venituri nefiscale, care includ și efectele amnistiei fiscale instituite prin O.U.G. nr. 107/2024.

Încasările din **impozitul pe salarii și venit** au totalizat 49,04 mld lei, în creștere cu 21,4% (an/an). Veniturile din *impozitul pe salarii* au înregistrat un avans de 20,0%, peste dinamica fondului de salarii din economie (16,8%¹), evoluția acestei categorii de încasări fiind influențată de modificarea reglementărilor privind facilitățile fiscale acordate salariaților din sectorul construcții, agricol, industria alimentară și a activităților de creare de programe pentru calculator (O.U.G. nr. 93/2023² și Legea nr. 296/2023³) și de majorarea salariului minim brut pe țară garantat în plată (H.G. nr. 900/2023⁴, iar începând cu data de 1 iulie 2024 H.G. nr. 598/2024⁵). Totodată, evoluții pozitive au fost înregistrate și în cazul

¹ Evoluția fondului de salarii din economie reflectă dinamicile câștigului salarial mediu brut (16,0%) și a efectivului de salariați (0,7%) înregistrate în dec23-nov24 comparativ cu dec22-nov23.

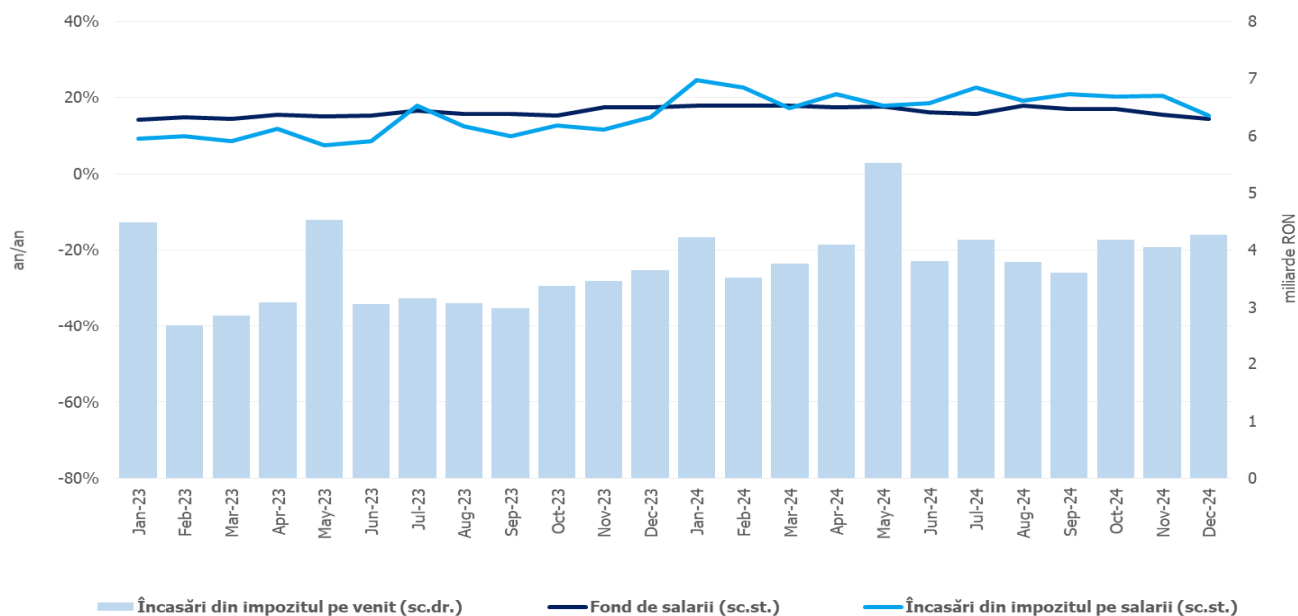
² O.U.G. nr. 93/2023 pentru stabilirea salariului de bază minim brut pe țară garantat în plată pentru sectoarele construcții, agricol și industria alimentară

³ Legea nr. 296 privind unele măsuri fiscal-bugetare pentru asigurarea sustenabilității financiare a României pe termen lung

⁴ Hotărârea Guvernului nr. 900/2023 pentru stabilirea salariului de bază minim brut pe țară garantat în plată

⁵ Hotărârea Guvernului nr. 598/2024 pentru stabilirea salariului de bază minim brut pe țară garantat în plată

încasărilor din *impozitul pe veniturile din pensii* (60,3%⁶) și aferente *declarației unice* (13,9%). Dinamica încasărilor din *impozitul pe dividende* rămâne în teritoriul negativ (-3,1%), pe fondul efectului de bază ridicat din ianuarie 2023 (creșterea semnificativă a dividendelor distribuite în baza situațiilor financiare interimare întocmite în cursul anului 2022, cu reținerea cotei de impozit de 5%).



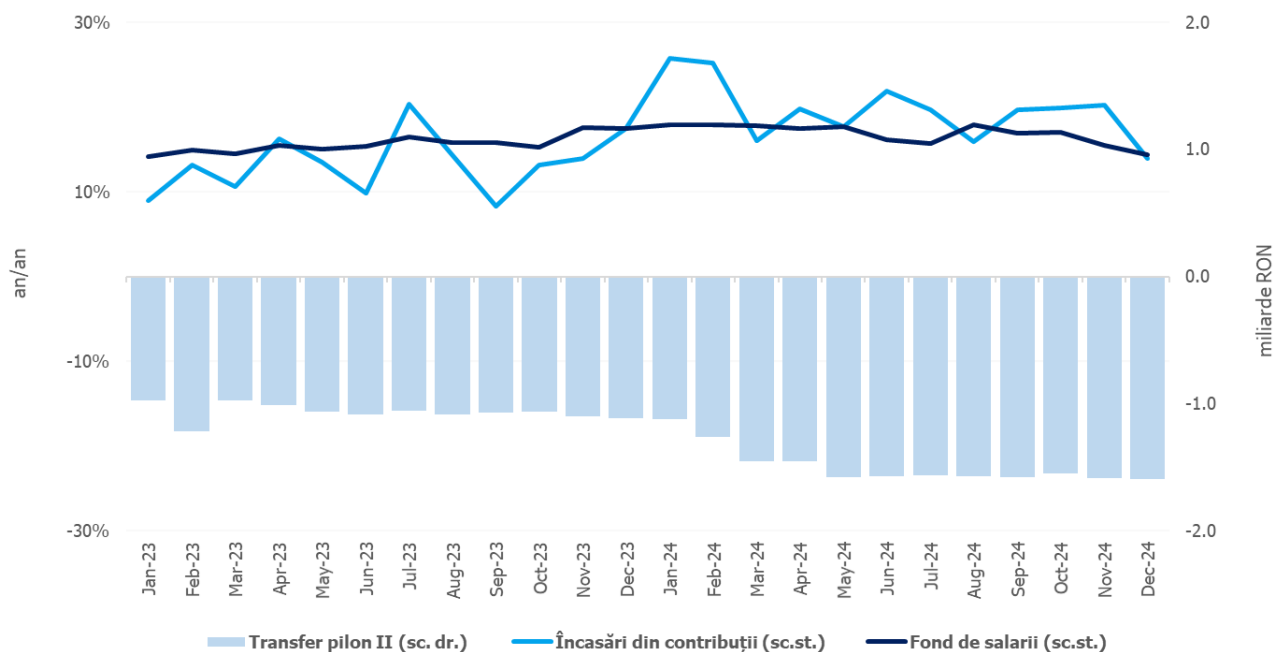
Sursa: MF, INS, calcule proprii

Fig.1 Impozitul pe venit

Contribuțiile de asigurări au înregistrat 189,51 mld lei, în creștere cu 19,4% (an/an), peste evoluția fondului de salarii din economie. Evoluția acestor încasări a fost influențată pozitiv de modificarea reglementărilor privind facilitățile fiscale acordate salariaților din sectorul construcției, agricol, industria alimentară și a activităților de creare de programe pentru calculator (O.U.G. nr. 93/2023 și Legea nr. 296/2023), majorarea salariului minim brut pe țară garantat în plată (H.G. nr. 900/2023, iar începând cu data de 1 iulie 2024 H.G. nr. 598/2024) și majorarea salariului minim brut pe țară garantat în plată pentru sectoarele

⁶ includ efectele majorării punctului de pensie cu 13,8% (de la 1785 lei la 2032 lei) începând cu 1 ianuarie 2024, precum și efectele recalculării pensiilor începând cu 1 septembrie 2024 (conform Legii nr. 360/2023) și majorării plafonului lunar neimpozabil de la 2000 Lei la 3000 Lei începând cu veniturile din pensii aferente lunii octombrie 2024 - Legea nr. 244/2024.

construcții, agricol și industria alimentară (O.U.G. nr. 93/2023), iar negativ de restituirea sumelor reținute cu titlul de CASS din veniturile din pensii (O.U.G. nr. 4/2023) și de majorarea scutirii obligațiilor de plată pentru anumite categorii de salariați de la 200 lei/lunar la 300 de lei/lunar.



Sursa: MF, INS, calcule proprii

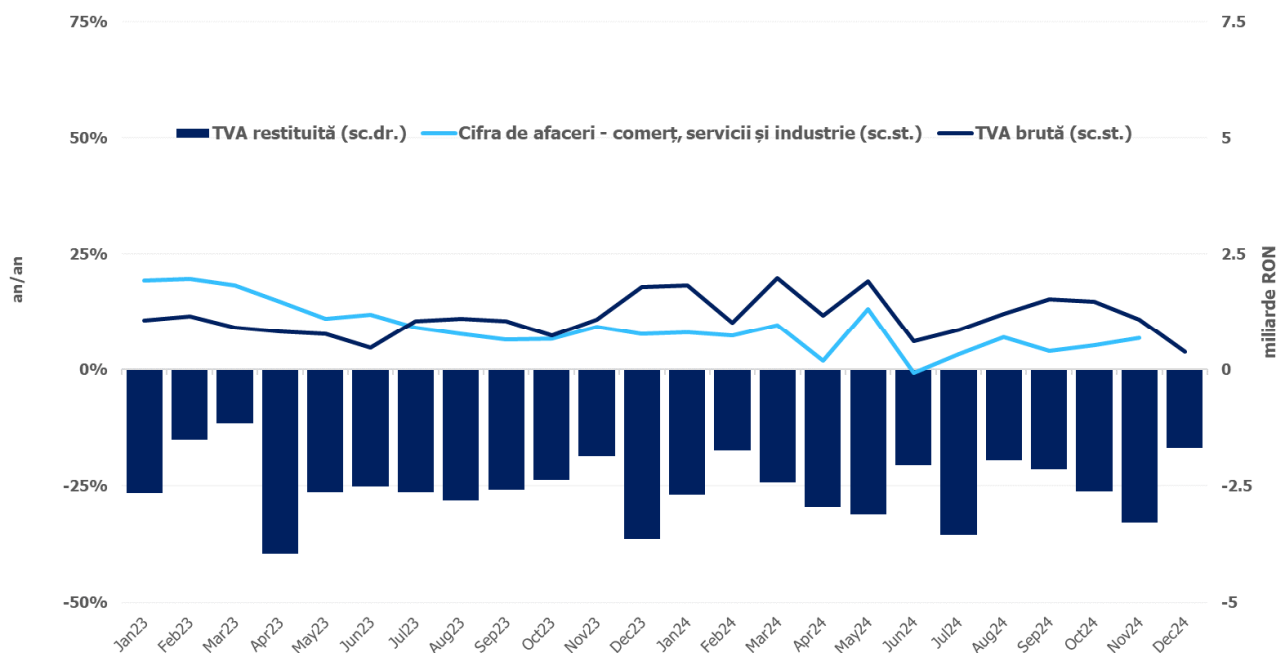
Fig.2. Contribuții de asigurări

Încasările din **impozitul pe profit** au însumat 35,98 mld lei, consemnând o creștere de 23,5% (an/an), susținută de avansul veniturilor din impozitul pe profit, inclusiv impozitul minim pe cifra de afaceri de la agenții economici și impozitul pe profit de la bănci comerciale. Evoluția acestei categorii de încasări a fost influențată negativ de redirectionarea din impozitul pe profit a sumei pentru efectuarea de sponsorizări și/sau acte de mecenat, conform Legii nr. 322/2021 (-0,4 mld lei).

Încasările nete din **TVA⁷** au înregistrat 120,95 mld lei, în creștere cu 15,9% (an/an), în condițiile în care valoarea restituirilor de TVA a fost similară celei din anul anterior. Evoluția încasărilor din taxa pe valoare adăugată a fost susținută și de modificările fiscale aduse prin

⁷ Veniturile nete din TVA reprezintă diferența dintre TVA colectată sau brută și restituirile de TVA.

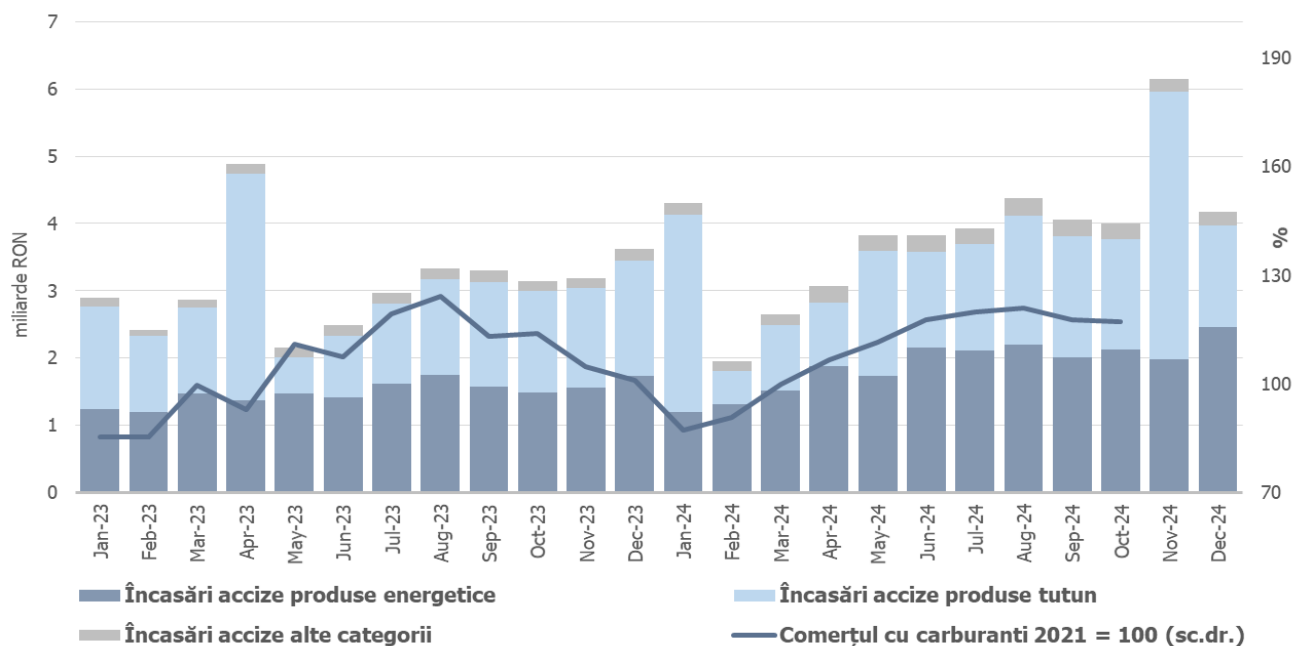
Legea nr.296/2023, precum creșterea cotei de TVA pentru alimente cu zahăr adăugat (peste 10g/100g produs), pentru dreptul de utilizare a facilităților sportive, transportul de persoane în scop turistic, pentru livrarea locuințelor ca parte a politicii sociale, livrarea și instalarea de panouri fotovoltaice, panouri solare termice, pompe de căldură și alte sisteme de încălzire de înaltă eficiență.



Sursa: MF, INS, calcule proprii

Fig.3 Încasările din taxa pe valoarea adăugată

Veniturile din **accize** au însumat 46,33 mld lei, înregistrând o creștere de 24,3%, susținută de sporul încasărilor din *accizele pentru produsele energetice* (+27,0%). Totodată, încasările *din accizele pentru produsele din tutun* au consemnat o dinamică de 19,2%. Evoluția lunară a încasărilor din accize prezintă în general o volatilitate mai ridicată, determinată de politica operatorilor economici de antrepozitare fiscală a produselor accizabile.



Sursa: MF, INS, calcule proprii

Fig.4 Încasările din accize

Veniturile **nefiscale** au însumat 49,06 mld lei, înregistrând un avans de 17,2% (an/an), susținut de încasările din vărsăminte din veniturile nete ale B.N.R. și dividende.

Sumele rambursate de Uniunea Europeană în contul plăților efectuate și donații au totalizat 42,62 mld lei, în scădere cu 37,0% (an/an).

CHELTUIELILE BUGETULUI GENERAL CONSOLIDAT

Cheltuielile bugetului general consolidat în sumă de 727,32 mld lei au crescut în termeni nominali cu 19,1% comparativ cu anul precedent. Exprimare ca procent din Produsul Intern Brut, cheltuielile pe anul 2024 au înregistrat o creștere cu 3,16 puncte procentuale față de anul 2023, de la 38,06% din PIB la 41,22% din PIB.

Cheltuielile de personal au însumat 164,60 mld lei, în creștere cu 24,0% comparativ cu anul precedent. Exprimare ca pondere în PIB, cheltuielile de personal reprezintă un nivel de 9,3% din PIB, cu 1,0 puncte procentuale mai mari față de anul precedent, ținând cont de creșterile salariale acordate în anul 2023, respectiv în anul 2024.

Cheltuielile cu bunuri și servicii au fost de 93,66 mld lei, în creștere cu 21,4% comparativ cu anul precedent. O creștere se reflectă la bugetele locale, respectiv 15,4% comparativ cu aceeași perioadă a anului precedent, precum și la bugetul Fondului național unic de asigurări sociale de sănătate de 23,8% pentru decontarea medicamentelor cu și fără contribuție personală și a medicamentelor utilizate în programele naționale de sănătate.

Cheltuielile cu dobânzile au fost de 36,28 mld lei, cu 6,37 mld lei mai mari față de anul precedent.

Cheltuielile cu asistența socială au fost de 223,93 mld lei în creștere cu 17,2% comparativ cu anul precedent. Evoluția cheltuielilor cu asistența socială a fost influențată, în principal, de majorarea de la 1 ianuarie 2024, cu 13,8% a punctului de pensie, respectiv de la 1.785 lei la 2.032 lei, a indemnizației sociale pentru pensionari (pensia minimă) de la 1.125 lei la 1.281 lei, respectiv de implementarea măsurilor de recalculare a pensiilor din sistemul public cu începere de la 1 septembrie a.c., în conformitate cu prevederile Legii nr. 360/2023 din 29 noiembrie 2023 privind sistemul public de pensii.

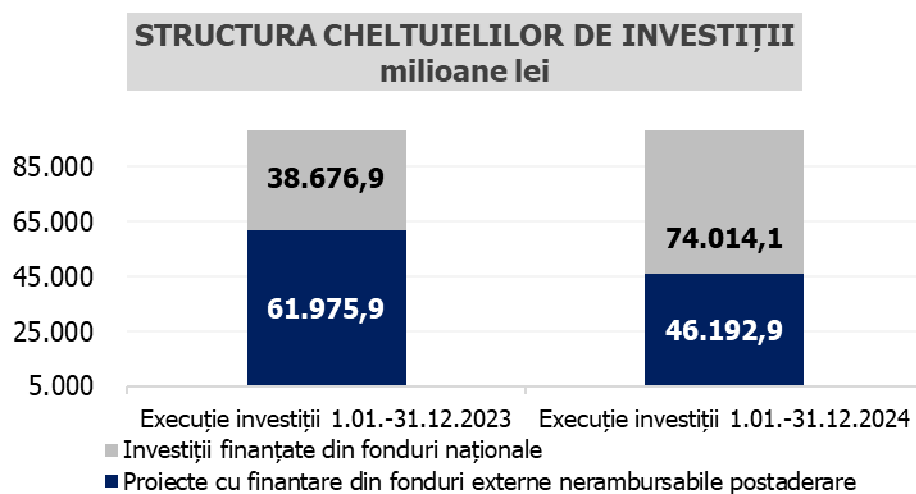
Cheltuielile cu asistența socială au fost influențate și de plățile suportate de la bugetul de stat pentru compensarea facturilor aferente consumului de energie electrică și gaze naturale, respectiv pe anul 2024, au fost în sumă de 3,46 mld lei.

Cheltuielile cu subvențiile au fost de 17,10 mld lei, în principal, această sumă reprezintă subvenții pentru transportul de călători, pentru sprijinirea producătorilor agricoli, precum și pentru schema de compensare pentru consumul de energie electrică și gaze naturale al consumatorilor noncasnici (3,40 mld lei) care reprezintă 19,86% din total subvenții.

Alte cheltuieli au fost de 19,56 mld lei, reprezentând în principal, burse pentru elevi și studenți, susținerea cultelor, despăgubiri civile, sume aferente titlurilor de plată emise de Autoritatea Națională pentru Restituirea Proprietăților potrivit Legii nr.165/2013 și a Legii nr.164/2014.

Cheltuielile privind proiectele finanțate din fonduri externe nerambursabile (inclusiv subvențiile de la Uniunea Europeană aferente agriculturii) au fost de 57,43 mld lei.

Cheltuielile pentru investiții, care includ cheltuielile de capital, precum și cele aferente programelor de dezvoltare finanțate din surse interne și externe, au fost în valoare de 120,21 mld lei, în creștere cu 19,4% comparativ cu anul precedent, când au fost în valoare de 100,65 mld lei.



Sursa: MF

Fig. 5 Structura cheltuielilor de investiții

BUGETUL GENERAL CONSOLIDAT
Realizări 01.01 - 31.12.2024

	Bugetul de stat	Bugetul centralizat al unitatilor adm. teritoriale	Bugetul asig sociale de stat	Bugetul asig. pentru somaj	Fondul national unic de asigurari sociale de sanatate	Credite externe ministere	Bugetul institutiilor publice finantate integral sau partial din venituri proprii	Fonduri externe nerambursabile	Bugetul trezoreriei statului	Bugetul Companiei nationale de administrare a infrastructurii rutiere	Eximbank	Total	Transferuri intre bugete (se scad)	Total buget general consolidat	PIB 2024		
															1.764.500,0	-milioane lei -	
															Sume	% din PIB	
VENITURI TOTALE	287.242,7	149.788,8	134.888,8	2.217,2	72.312,7		61.623,4	485,6	1.275,8	19.675,3	634,4	730.144,8	-150.940,1	579.204,7	-4.605,9	574.598,8	32,6
Venituri curente	244.438,6	105.053,9	110.543,2	2.193,7	66.346,1		22.892,0		1.275,8	2.130,9	514,9	555.389,1	-25.107,7	530.281,4		530.281,4	30,1
Venituri fiscale	204.693,1	80.294,3			5.139,0		1.581,7					291.708,1		291.708,1		291.708,1	16,5
Impozitul pe profit, salarii, venit si castiguri din capital	54.367,5	36.409,2										90.776,7		90.776,7		90.776,7	5,1
Impozitul pe profit	35.874,1	105,0										35.979,1		35.979,1		35.979,1	2,0
Impozitul pe salarii si venit	12.743,9	36.300,9										49.044,8		49.044,8		49.044,8	2,8
Alte impozite pe venit, profit si castiguri din capital	5.749,5	3,4										5.752,8		5.752,8		5.752,8	0,3
Impozite si taxe pe proprietate	12,8	8.273,8										8.286,6		8.286,6		8.286,6	0,5
Impozite si taxe pe bunuri si servicii	148.378,8	35.159,8			5.139,0		382,7					189.060,3		189.060,3		189.060,3	10,7
TVA	88.827,1	32.118,9										120.946,1		120.946,1		120.946,1	6,9
Accize	46.328,1											46.328,1		46.328,1		46.328,1	2,6
Alte impozite si taxe pe bunuri si servicii	8.173,8	100,8			5.139,0							13.413,7		13.413,7		13.413,7	0,8
Taxe pe utilizarea bunurilor, autorizarea utilizarii bunurilor sau pe desfasurarea de activitati	5.049,7	2.940,0					382,7					8.372,4		8.372,4		8.372,4	0,5
Impozit pe comertul exterior si tranzactiile internationale (taxe vamale)	1.926,8											1.926,8		1.926,8		1.926,8	0,1
Alte impozite si taxe fiscale	7,2	451,4					1.199,1					1.657,7		1.657,7		1.657,7	0,1
Contributii de asigurari	16.029,9		110.345,9	2.169,1	61.119,6		1,4					189.666,0	-156,0	189.510,1		189.510,1	10,7
Venituri nefiscale	23.715,6	24.759,7	197,3	24,6	87,4		21.308,8		1.275,8	2.130,9	514,9	74.014,9	-24.951,7	49.063,3		49.063,3	2,8
Venituri suplimentare incasate din digitalizare																	
Subventii	9,3	40.971,4	24.305,2		5.966,6		37.011,3	25,8		17.542,9		125.832,4	-125.832,4				
Venituri din capital	341,5	502,6					557,8					1.401,8		1.401,8		1.401,8	0,1
Donatii	8,3	0,2						2,6		1,6		12,7		12,7		12,7	0,0
Sume primite de la UE/alti donatori in contul platilor efectuate si prefinantari	19.930,5	2.562,8		1,3	0,1		587,3	134,5				23.216,5		23.216,5		23.216,5	1,3
Operatiuni financiare	4.486,3										119,6	4.605,9		4.605,9	-4.605,9		
Sume in curs de distribuire	294,0											294,0		294,0		294,0	0,0
Alte sume primite de la UE	116,0	50,9					519,8					686,8		686,8		686,8	0,0
Sume primite de la UE/alti donatori in contul platilor efectuate si prefinantari aferente cadrului financiar 2014-2020	9.232,7	647,0					55,2	322,7				10.257,6		10.257,6		10.257,6	0,6
Sume aferente asistentei financiare nerambursabile alocate pentru PNRR	8.385,5		40,3	22,2	0,0							8.448,0		8.448,0		8.448,0	0,5

BUGETUL GENERAL CONSOLIDAT
Realizări 01.01 - 31.12.2024

														PIB 2024	1.764.500,0		-milioane lei -	
	Bugetul de stat	Bugetul centralizat al unitatilor adm. teritoriale	Bugetul asig sociale de stat	Bugetul asig. pentru somaj	Fondul national unic de asigurari sociale de sanatate	Credite externe ministere	Bugetul institutiilor publice finantate integral sau partial din venituri proprii	Fonduri externe nerambursabile	Bugetul trezoreriei statului	Bugetul Companiei nationale de administrare a infrastructurii rutiere	Eximbank	Total	Transferuri intre bugete (se scad)	Total buget general consolidat	Operatiuni financiare	Buget general consolidat	Sume	% din PIB
CHELTUIELI TOTALE	435.196,3	157.114,6	137.698,7	1.992,8	73.497,8	228,3	58.378,2	485,6	1.026,3	19.711,4	3.278,8	888.608,8	-150.940,1	737.668,7	-10.352,5	727.316,2	41,2	
Cheltuieli curente	417.943,0	120.420,5	137.700,3	2.008,5	73.574,5		54.684,1	485,6	1.026,3	9.457,7	162,9	817.463,3	-150.718,3	666.745,0	-1.621,7	665.123,3	37,7	
Cheltuieli de personal	89.392,8	46.817,2	522,3	239,0	498,0		26.169,1					164.595,4		164.595,4		164.595,4	9,3	
Bunuri si servicii	14.185,1	34.884,8	780,5	34,5	53.521,8		11.868,0	25,0	2.578,5	72,6		117.950,8	-24.292,1	93.658,8		93.658,8	5,3	
Dobanzi	34.794,4	1.607,0	110,6	2,3	60,5		0,0	1.001,3	3,8			37.579,9	-1.301,6	36.278,3		36.278,3	2,1	
Subventii	11.023,6	4.910,1		10,8			1.160,8					17.105,2		17.105,2	-9,2	17.096,0	1,0	
Transferuri intre unitati ale administratiei publice	76.708,1	360,9		174,9	15.492,5		1.312,8					94.049,2	-90.873,9	3.175,2		3.175,2	0,2	
Alte transferuri	29.606,1	2.099,7	0,2	0,0			3.727,5	1,1				35.434,6	-237,0	35.197,6		35.197,6	2,0	
Proiecte cu finantare din fonduri externe nerambursabile	33.595,5	4.695,1		1,7	0,1		1.897,9	134,5				40.324,8	-11.043,4	29.281,4		29.281,4	1,7	
Asistenta sociala	72.496,2	9.484,9	136.235,5	1.445,9	3.999,8		270,0					223.932,3		223.932,3		223.932,3	12,7	
Proiecte cu finantare din fonduri externe nerambursabile aferente cadrului financiar 2014-2020 si din fondul de modernizare	16.678,3	3.428,7					939,4	350,1				21.396,4	-3.935,6	17.460,8		17.460,8	1,0	
Alte cheltuieli	13.824,2	2.896,6	3,2	73,0	1,8		3.942,6		2,6	82,1		20.826,1	-1.267,8	19.558,4		19.558,4	1,1	
Proiecte cu finantare din sumele reprezentând asistenta financiara nerambursabila aferenta PNRR	10.310,9	3.922,4	48,0	26,3	0,0		2.526,5					16.834,0	-6.143,3	10.690,7		10.690,7	0,6	
Proiecte cu finantare din sumele aferente componentei de imprumut a PNRR	14.098,5	5.313,2					641,2		5.924,0			25.976,8	-11.549,5	14.427,3	-1.612,5	12.814,8	0,7	
Cheltuieli aferente programelor cu finantare rambursabila	1.229,4						228,3					1.457,7	-74,1	1.383,6		1.383,6	0,1	
Cheltuieli de capital	16.668,0	34.437,0	10,2	4,0	2,5	228,3	3.881,9			10.185,3		65.417,2	-153,4	65.263,8	-69,8	65.194,0	3,7	
Active nefinanciare	15.690,5	34.116,7	10,2	4,0	2,5	228,3	3.881,9		10.185,3			64.119,3	-153,4	63.965,9		63.965,9	3,6	
Active financiare	977,6	320,3										1.297,9		1.297,9	-69,8	1.228,1	0,1	
Operatiuni financiare	2.579,4	2.965,8							68,4	3.115,9		8.729,5	-68,4	8.661,0	-8.661,0			
Imprumuturi										1.320,6		1.320,6		1.320,6	-1.320,6			
Rambursari de credite	2.579,4	2.965,8							68,4	1.795,2		7.408,8	-68,4	7.340,4	-7.340,4			
Plati efectuate in anii precedenti si recuperate in anul curent	-1.994,2	-708,6	-11,8	-19,7	-79,1		-187,8	0,0				-3.001,2		-3.001,2		-3.001,2	-0,2	
EXCEDENT(+)/ DEFICIT(-)	-147.953,6	-7.325,8	-2.809,9	224,4	-1.185,1	-228,3	3.245,2	0,0	249,5	-36,0	-2.644,3	-158.464,0		-158.464,0	5.746,6	-152.717,4	-8,65	

EXECUȚIA BUGETULUI GENERAL CONSOLIDAT

	Realizări 1.01.-31.12.2023			Realizări 1.01.-31.12.2024			Diferențe față de	2024 2023
	Date finale			Date operative				
	mil.lei	% din PIB	% din total	mil.lei	% din PIB	% din total		
PIB	1.604.554,0			1.764.500,0				
VENITURI TOTALE	520.595,8	32,4	100,0	574.598,8	32,6	100,0	54.003,0	10,4%
Venituri curente	451.554,7	28,1	86,7	530.281,4	30,1	92,3	78.726,7	17,4%
Venituri fiscale	251.030,2	15,6	48,2	291.708,1	16,5	50,8	40.677,9	16,2%
Impozitul pe profit, salarii, venit si castiguri din capital	75.024,4	4,7	14,4	90.776,7	5,1	15,8	15.752,3	21,0%
Impozitul pe profit	29.127,3	1,8	5,6	35.979,1	2,0	6,3	6.851,8	23,5%
Impozitul pe salarii si venit	40.411,5	2,5	7,8	49.044,8	2,8	8,5	8.633,3	21,4%
Alte impozite pe venit, profit si castiguri din capital	5.485,6	0,3	1,1	5.752,8	0,3	1,0	267,2	4,9%
Impozite si taxe pe proprietate	7.242,9	0,5	1,4	8.286,6	0,5	1,4	1.043,7	14,4%
Impozite si taxe pe bunuri si servicii	165.717,7	10,3	31,8	189.060,3	10,7	32,9	23.342,6	14,1%
TVA	104.334,7	6,5	20,0	120.946,1	6,9	21,0	16.611,4	15,9%
Accize	37.260,3	2,3	7,2	46.328,1	2,6	8,1	9.067,8	24,3%
Alte impozite si taxe pe bunuri si servicii	17.088,0	1,1	3,3	13.413,7	0,8	2,3	-3.674,4	-21,5%
Taxe pe utilizarea bunurilor, autorizarea utilizarii bunurilor sau pe desfasurarea de activitati	7.034,6	0,4	1,4	8.372,4	0,5	1,5	1.337,8	19,0%
Impozit pe comertul exterior si tranzactiile internationale (taxe vamale)	1.713,5	0,1	0,3	1.926,8	0,1	0,3	213,4	12,5%
Alte impozite si taxe fiscale	1.331,7	0,1	0,3	1.657,7	0,1	0,3	326,0	24,5%
Contributii de asigurari	158.655,4	9,9	30,5	189.510,1	10,7	33,0	30.854,7	19,4%
Venituri nefiscale	41.869,2	2,6	8,0	49.063,3	2,8	8,5	7.194,1	17,2%
Venituri suplimentare incasate din digitalizare								
Subventii								
Venituri din capital	1.285,5	0,1	0,2	1.401,8	0,1	0,2	116,3	9,0%
Donatii	16,1	0,0	0,0	12,7	0,0	0,0	-3,4	-21,2%
Sume primite de la UE/alti donatori in contul platilor efectuate si prefinantari	8.639,4	0,5	1,7	23.216,5	1,3	4,0	14.577,1	168,7%
Operatiuni financiare								
Sume in curs de distribuie	101,3	0,0	0,0	294,0	0,0	0,1	192,7	190,2%
Alte sume primite de la UE	2.080,2	0,1	0,4	686,8	0,0	0,1	-1.393,5	-67,0%
Sume primite de la UE/alti donatori in contul platilor efectuate si prefinantari aferente cadrului financiar 2014-2020	54.973,6	3,4	10,6	10.257,6	0,6	1,8	-44.715,9	-81,3%
Sume aferente asistentei financiare nerambursabile alocate pentru PNRR	1.945,0	0,1	0,4	8.448,0	0,5	1,5	6.503,0	334,3%
CHELTUIELI TOTALE	610.656,5	38,1	100,0	727.316,2	41,2	100,0	116.659,6	19,1%
Cheltuieli curente	573.869,5	35,8	94,0	665.123,3	37,7	91,4	91.253,8	15,9%
Cheltuieli de personal	132.691,2	8,3	21,7	164.595,4	9,3	22,6	31.904,2	24,0%
Bunuri si servicii	77.149,0	4,8	12,6	93.658,8	5,3	12,9	16.509,7	21,4%
Dobanzi	29.913,1	1,9	4,9	36.278,3	2,1	5,0	6.365,1	21,3%
Subventii	18.012,0	1,1	2,9	17.096,0	1,0	2,4	-916,0	-5,1%
Transferuri intre unitati ale administratiei publice	2.651,7	0,2	0,4	3.175,2	0,2	0,4	523,5	19,7%
Alte transferuri	28.762,4	1,8	4,7	35.197,6	2,0	4,8	6.435,1	22,4%
Proiecte cu finantare din fonduri externe nerambursabile	10.107,6	0,6	1,7	29.281,4	1,7	4,0	19.173,8	189,7%
Asistenta sociala	191.013,8	11,9	31,3	223.932,3	12,7	30,8	32.918,6	17,2%
Proiecte cu finantare din fonduri externe nerambursabile aferente cadrului financiar 2014-2020 si din fondul de modernizare	65.894,1	4,1	10,8	17.460,8	1,0	2,4	-48.433,3	-73,5%
Alte cheltuieli	10.905,3	0,7	1,8	19.558,4	1,1	2,7	8.653,1	79,3%
Proiecte cu finantare din sumele reprezentand asistenta financiara nerambursabila aferenta PNRR	2.402,8	0,1	0,4	10.690,7	0,6	1,5	8.287,9	344,9%
Proiecte cu finantare din sumele aferente componentei de imprumut a PNRR	3.491,7	0,2	0,6	12.814,8	0,7	1,8	9.323,1	267,0%
Cheltuieli aferente programelor cu finantare rambursabila	874,8	0,1	0,1	1.383,6	0,1	0,2	508,9	58,2%
Cheltuieli de capital	38.817,5	2,4	6,4	65.194,0	3,7	9,0	26.376,5	68,0%
Operatiuni financiare								
Plati efectuate in anii precedenti si recuperate in anul curent	-2.030,5	-0,1	-0,3	-3.001,2	-0,2	-0,4	-970,6	47,8%
EXCEDENT(+)/DEFICIT(-)	-90.060,7	-5,61		-152.717,4	-8,65		-62.656,7	