

Domeniul: Venituri și condiții de viață

ÎN TRIMESTRUL III 2024¹⁾, O GOSPODĂRIE A AVUT, ÎN MEDIE, VENITURI ÎN VALOARE DE 8255 LEI ȘI CHELTUIELI DE 7012 LEI

- Veniturile totale²⁾ medii lunare au fost în trimestrul III 2024, în termeni nominali, de 8255 lei *pe o gospodărie*, reprezentând 3299 lei *pe o persoană*, în creștere cu 0,5% *pe o gospodărie*, respectiv cu 0,7% *pe o persoană*, față de trimestrul II 2024. Comparativ cu trimestrul III al anului precedent, veniturile totale medii lunare *pe o gospodărie* cât și cele *pe o persoană* au crescut cu 13,1%.
- Cheltuielile totale³⁾ medii lunare ale populației au fost, în trimestrul III 2024, de 7012 lei *pe o gospodărie* (2803 lei *pe o persoană*) și au reprezentat 85,0% din veniturile totale, în creștere cu 92 lei *pe o gospodărie* față de trimestrul II 2024. Comparativ cu trimestrul III al anului precedent, cheltuielile totale medii lunare *pe o gospodărie*, cât și cele *pe o persoană* au crescut cu 9,0%.

Veniturile totale ale gospodăriilor populației:

Veniturile totale ale gospodăriilor populației, pe categorii de venituri, în trimestrul III 2024

- lei lunar *pe o gospodărie* -

Venituri totale 8254,53								
Venituri bănești 7725,48						Venituri în natură 529,05		
Salarii brute și alte drepturi salariale 5469,41	Venituri din agricultură 140,49	Venituri din activități neagricole independente 205,78	Venituri din prestații sociale 1751,44	Venituri din proprietate 8,89	Venituri din vânzarea de active din patrimoniul gospodăriei 80,38	Alte venituri bănești 69,09	Contravaloarea veniturilor în natură obținute de salariați și beneficiari de prestații sociale ⁴⁾ 114,97	Contravaloarea consumului de produse agroalimentare și nealimentare consumate din resurse proprii ⁵⁾ 414,08

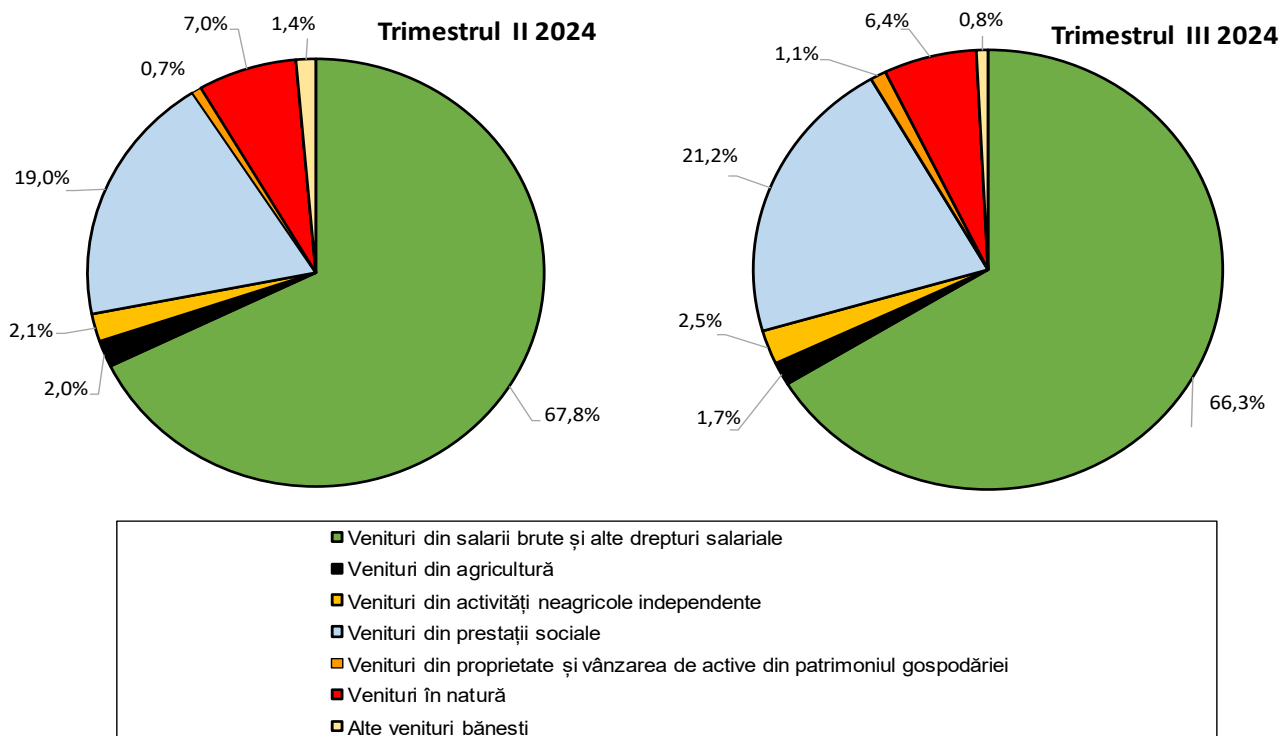
[Detalii privind „Veniturile populației pe categorii de venituri”](#)

Veniturile bănești medii lunare au fost, în trimestrul III 2024, de 7725 lei lunar *pe o gospodărie* (3088 lei *pe o persoană*) în creștere cu 1,2% față de trimestrul II 2024, iar veniturile în natură de 529 lei lunar *pe o gospodărie* (211 lei *pe o persoană*), în scădere cu 7,8% față de trimestrul II 2024.

Salariile brute și alte drepturi salariale au fost de 5469 lei lunar *pe o gospodărie* și au format cea mai importantă sursă din veniturile totale (66,3% din veniturile totale ale gospodăriilor, în scădere față de trimestrul II 2024 cu 1,5 puncte procentuale). La formarea veniturilor totale ale gospodăriilor, o contribuție însemnată au

avut-o atât veniturile din prestații sociale de 1751 lei lunar *pe o gospodărie* (21,2% în trimestrul III 2024, respectiv, 19,0% în trimestrul II 2024 din veniturile totale ale gospodăriilor), cât și veniturile în natură (6,4% în trimestrul III 2024, respectiv, 7,0% în trimestrul II 2024), formate din valoarea veniturilor în natură obținute de salariați și beneficiari de prestații sociale (1,4% în trimestrul III 2024, respectiv, 1,7% în trimestrul II 2024) și din valoarea în lei a produselor agroalimentare și nealimentare consumate din resurse proprii (5,0% în trimestrul III 2024, respectiv, 5,3% în trimestrul II 2024).

Structura veniturilor totale ale gospodăriilor, pe surse de formare



[Datele graficului \(xls\) vor putea fi accesate prin fișierul .rar atașat comunicatului pe homepage.](#)

În ceea ce privește **mediul de rezidență**, nivelul venitului total mediu lunar *pe o gospodărie* în **mediul urban** în trimestrul III 2024 a fost de 9188 lei, de 1,3 ori mai mare decât în mediul rural, iar *pe o persoană* de 3962 lei, de 1,5 ori mai mare decât în mediul rural.

Din punct de vedere al structurii veniturilor totale, în trimestrul III 2024, în mediul urban, ponderea salariilor brute și a altor drepturi

salariale în veniturile totale a fost de 72,5%, mai mare cu 16,3 puncte procentuale față de cea din mediul rural, în timp ce în **mediul rural** ponderea veniturilor din prestații sociale a fost de 22,3%, mai mare cu 1,8 puncte procentuale față de cea din mediul urban. Ponderea veniturilor în natură a fost de 10,6% în mediul rural, de 2,8 ori mai mare față de cea din mediul urban.

Nivelul și structura veniturilor totale ale gospodăriilor populației pe medii de rezidență

	Total gospodării		Medii de rezidență			
	TRIM II 2024	TRIM III 2024	Urban		Rural	
	TRIM II 2024	TRIM III 2024	TRIM II 2024	TRIM III 2024	TRIM II 2024	TRIM III 2024
Venituri totale, medii lunare <i>pe o persoană</i> (lei)	3274,49	3299,01	3868,07	3962,28	2582,38	2601,58
Ponderea în veniturile totale, pe categorii de venituri (%):						
Venituri bănești	93,0	93,6	95,9	96,2	87,9	89,4
din care:						
- salarii brute și alte drepturi salariale	67,8	66,3	74,0	72,5	57,1	56,2
- venituri din agricultură	2,0	1,7	0,2	0,2	5,1	4,1
- venituri din activități neagricole independente	2,1	2,5	1,7	1,5	2,7	4,1
- venituri din prestații sociale	19,0	21,2	18,1	20,5	20,6	22,3
Venituri în natură	7,0	6,4	4,1	3,8	12,1	10,6
din care:						
- contravaloarea veniturilor în natură obținute de salariați și beneficiarii de prestații sociale (inclusiv "subvenții pentru acoperirea cheltuielilor cu utilitățile publice")	1,7	1,4	1,5	1,5	2,1	1,3
- contravaloarea consumului de produse agroalimentare și nealimentare din resurse proprii	5,3	5,0	2,6	2,3	10,0	9,3

Cheltuielile totale ale gospodăriilor populației:

Cheltuielile totale ale gospodăriilor populației, pe categorii de cheltuieli, în trimestrul III 2024

- lei lunar pe o gospodărie -

Cheltuieli totale 7012,24									
Cheltuieli bănești 6598,16							Contravaloarea consumului de produse agroalimentare și nealimentare din resurse proprii 414,08		
Cheltuieli bănești de consum 3974,09			Cheltuieli pentru alimente și băuturi neconsumate 123,80	Cheltuieli pentru investiții 40,67	Cheltuieli de producție*) 25,84	Impozite, contribuții, cotizații, taxe 2269,81	Alte cheltuieli bănești 163,95	Consumul uman 314,84	Consumul furajer 99,24
Cheltuieli pentru alimente și băuturi consumate 1262,26	Cheltuieli pentru mărfuri nealimentare 1669,57	Cheltuieli pentru plata serviciilor 1042,26							

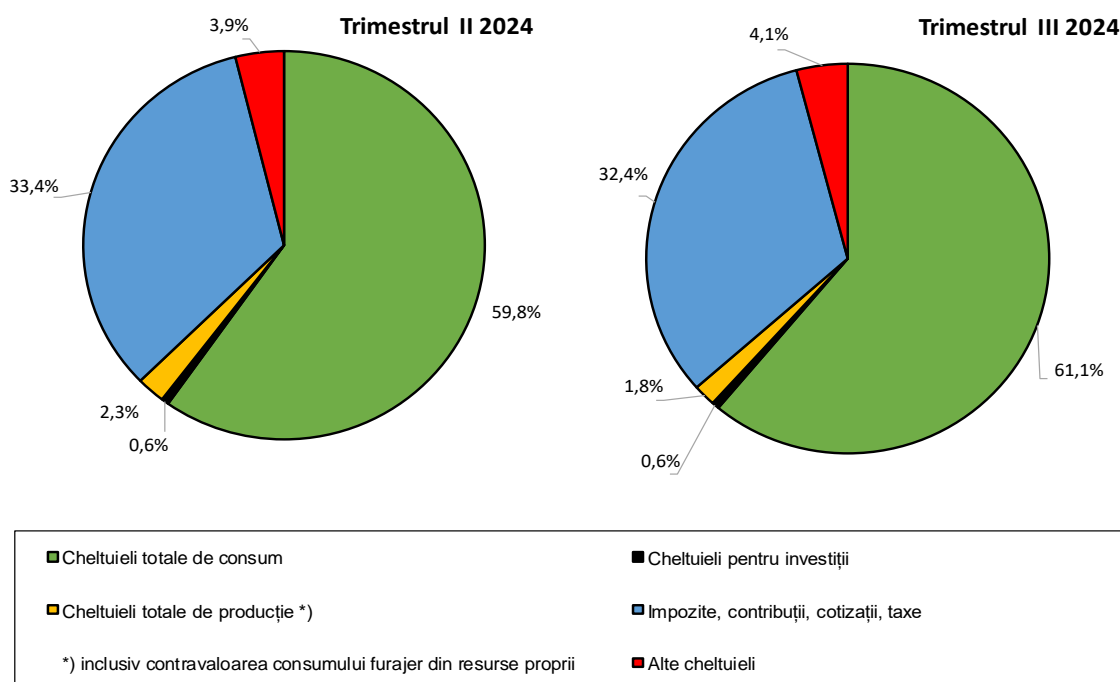
*) exclusiv contravaloarea consumului furajer din resurse proprii.

[Detalii privind „Cheltuielile populației pe categorii de cheltuieli”](#)

Cheltuielile bănești medii lunare au fost, în trimestrul III 2024, de 6598 lei pe o gospodărie (2637 lei pe o persoană), mai mari cu 1,7% față de trimestrul II 2024.

Contravaloarea consumului de produse agroalimentare și nealimentare din resurse proprii, în trimestrul III 2024, a fost, în medie, de 414 lei lunar pe o gospodărie (165 lei pe o persoană), în scădere cu 4,6% față de trimestrul II 2024.

Structura cheltuielilor totale ale gospodăriilor populației



[Datele graficului \(xls\) vor putea fi accesate prin fișierul .rar atașat comunicatului pe homepage.](#)

În trimestrul III 2024, principalele **destinații** ale cheltuielilor efectuate de gospodării sunt **consumul** (cheltuielile bănești de consum și contravaloarea consumului uman din resurse proprii) de 4289 lei lunar pe o gospodărie (61,1%) și transferurile către administrația publică și privată și către bugetele asigurărilor

sociale sub forma **impozitelor, contribuțiilor, cotizațiilor, taxelor** de 2270 lei pe o gospodărie (32,4%), precum și acoperirea unor nevoi legate de **producția gospodăriei** (cheltuielile bănești de producție și contravaloarea consumului furajer din resurse proprii) de 125 lei pe o gospodărie (1,8%).

Mediul de rezidență evidențiază diferențe între nivelul cheltuielilor totale medii lunare. În **mediul urban** cheltuielile medii lunare *pe o gospodărie* au fost de 7788 lei, mai mari de 1,3 ori decât în mediul rural. Astfel, *o persoană* din mediul urban a cheltuit, în medie, 3358 lei lunar, de 1,5 ori mai mult decât o persoană din mediul rural. Din punct de vedere al structurii cheltuielilor totale, în **mediul urban**, ponderea

cheltuielilor pentru impozite, contribuții, cotizații și taxe a fost de 35,7% în cheltuielile totale, cu 8,7 puncte procentuale mai mare decât în mediul rural, în timp ce în **mediul rural** ponderea contravalorii consumului de produse agroalimentare și nealimentare din resurse proprii a fost de 11,0% în cheltuielile totale, de 4,1 ori mai mare decât în mediul urban.

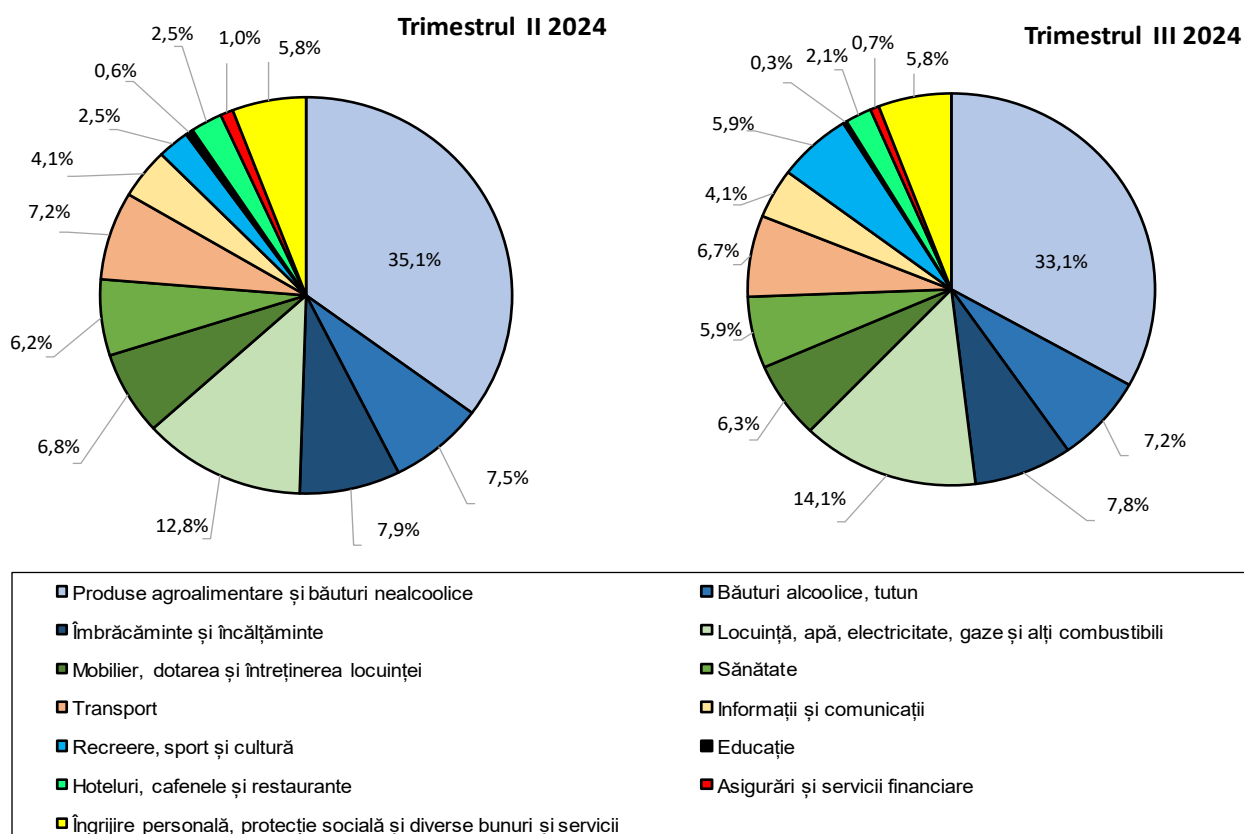
Nivelul și structura cheltuielilor totale ale gospodăriilor populației pe medii de rezidență

	Total gospodării		Medii de rezidență			
	TRIM II 2024	TRIM III 2024	Urban		Rural	
	TRIM II 2024	TRIM III 2024	TRIM II 2024	TRIM III 2024	TRIM II 2024	TRIM III 2024
Cheltuieli totale, medii lunare <i>pe o persoană</i> (lei)	2760,00	2802,51	3219,75	3358,29	2223,93	2218,11
Ponderea în cheltuielile totale, pe categorii de cheltuieli (%):						
Cheltuieli bănești	93,7	94,1	96,9	97,3	88,4	89,0
din care:						
Cheltuieli bănești de consum	55,3	56,7	55,4	57,0	55,1	56,2
din care, pentru:						
- alimente și băuturi consumate	19,0	18,0	19,0	18,1	18,9	17,9
- cumpărarea mărfurilor nealimentare	22,3	23,8	21,1	21,9	24,3	26,9
- plata serviciilor	14,0	14,9	15,3	17,0	11,9	11,4
Impozite, contribuții, cotizații, taxe	33,4	32,4	37,0	35,7	27,2	27,0
Contravaloare consumului de produse agroalimentare și nealimentare din resurse proprii	6,3	5,9	3,1	2,7	11,6	11,0

Conform clasificării standard pe destinații a cheltuielilor de consum (COICOP), produsele alimentare și băuturile nealcoolice în valoare de 1422 lei *pe o gospodărie* au deținut o pondere însemnată în cheltuielile totale de consum medii lunare ale gospodăriilor (33,1%). Acestea sunt urmate ca mărime de cheltuielile lunare destinate pentru **locuință, apă, electricitate, gaze și alți combustibili** în valoare de 604 lei *pe o gospodărie*, cu o pondere în cheltuielile totale de consum medii lunare de 14,1%, de cele

pentru **îmbrăcăminte și încălțăminte** în valoare de 334 lei *pe o gospodărie*, cu o pondere de 7,8% în cheltuielile totale de consum medii lunare și de cele pentru **băuturile alcoolice, tutun** în valoare de 308 lei *pe o gospodărie*, cu o pondere de 7,2% în cheltuielile totale de consum medii lunare. Nivelul cel mai scăzut al cheltuielilor medii lunare ale gospodăriilor populației a fost cel efectuat pentru **educație** de 11 lei *pe o gospodărie* (0,3% din cheltuielile totale de consum medii lunare).

Structura cheltuielilor totale de consum pe destinații



[Datele graficului \(xls\) vor putea fi accesate prin fișierul .rar atașat comunicatului pe homepage.](#)

Informații suplimentare:

- 1) Datele trimestrului III 2024 sunt provizorii.
- 2) **Veniturile totale** cuprind ansamblul încasărilor bănești provenite din diferite surse de proveniență pentru care nu există obligația de restituire și veniturile în natură (evaluate în lei).
- 3) **Cheltuielile totale** cuprind ansamblul cheltuielilor bănești, indiferent de destinație și contravaloarea consumului din resursele proprii ale gospodăriilor.
- 4) **Contravaloarea veniturilor în natură** obținute de salariați și beneficiari de prestații sociale include și subvențiile pentru acoperirea cheltuielilor cu utilitățile publice.
- 5) **Contravaloarea consumului de produse agroalimentare și nealimentare din resurse proprii** reprezintă valoarea în lei a produselor consumate din resurse proprii (**autoconsumul**) și se regăsește atât în componența **Veniturilor totale**, ca o gratuitate, cât și în componența **Cheltuielilor totale**, ca o cheltuială, pentru echilibrarea „*Balanței de venituri și cheltuieli*”.

Pentru interpretarea corectă a indicatorilor, vă rugăm să consultați [Precizările Metodologice](#) atașate comunicatului pe homepage.

Informații suplimentare (veniturile și cheltuielile gospodăriilor pe categorii de gospodării și regiuni de dezvoltare, precum și nivelul și structura consumului alimentar) vor fi disponibile în baza de date a INS TEMPO online, în data de 07.02.2025.

Următorul comunicat de presă referitor la „Veniturile și cheltuielile gospodăriilor în trimestrul IV 2024”, va apărea pe data 07.04.2025.

Arhiva comunicatelor de presă: <https://insse.ro/cms/ro/comunicate-de-presa-view>

Dirrecția de diseminare date statistice și comunicare e-mail: biroupresa@insse.ro Tel: +4021 3181869