



BANCA
NAȚIONALĂ
A ROMÂNIEI

Buletin lunar noiembrie 2024

Anul XXXII, nr. 373

BULETIN LUNAR
Noiembrie 2024

NOTE

Datele statistice utilizate sunt cele disponibile la data de 27 ianuarie 2025.

Unele dintre aceste date au caracter provizoriu, urmând a fi revizuite în publicațiile ulterioare.

Sursa datelor statistice utilizate la realizarea graficelor și a tabelelor a fost indicată numai atunci când acestea au fost furnizate de alte instituții.

Toate drepturile rezervate.

Reproducerea informațiilor este permisă numai în scopuri educative și necomerciale și numai cu indicarea sursei.

Banca Națională a României,
Str. Lipscani nr. 25, cod 030031, București
tel. 021/312 43 75; fax 021/314 97 52

www.bnr.ro

ISSN 1584-0840

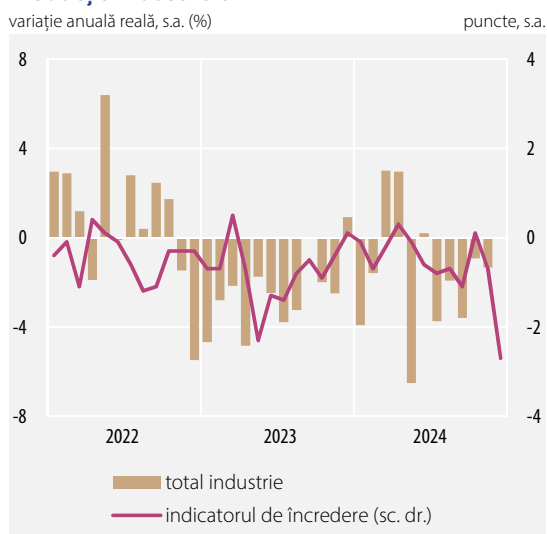
Cuprins

Sinteza principalelor evoluții economice și de politică monetară în luna noiembrie 2024	5
<hr/>	
Economia reală	5
Politica monetară	9
Index legislativ	13
<hr/>	
Principalele acte normative cu caracter economic general și din domeniul financiar-bancar emise în luna noiembrie 2024	13
Principalele reglementări emise de BNR în luna noiembrie 2024	14
Secțiune Statistică	15
<hr/>	

Sinteza principalelor evoluții economice și de politică monetară în luna noiembrie 2024

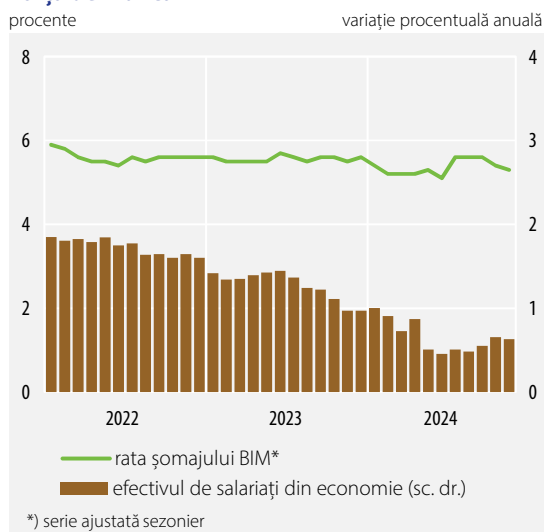
Economia reală

Producția industrială



Sursa: INS, CE-DG ECFIN

Forța de muncă



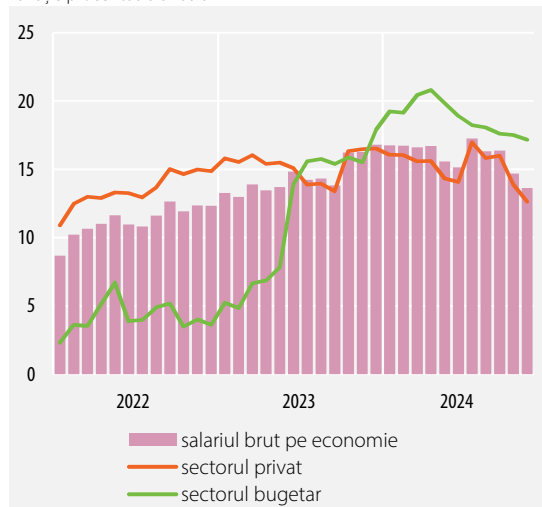
Sursa: INS, calcule BNR

Volumul producției industriale s-a redus în luna noiembrie 2024 cu 1,5 la sută în termeni anuali, declinul fiind vizibil în toate cele trei sectoare componente. În industria prelucrătoare (-1,3 la sută față de noiembrie 2023), se distinge continuarea trendului descrescător al segmentului auto, sub influența cererii externe anemice din ultima perioadă, vizate fiind și ramurile conexe (cauciuc și mase plastice), industria de echipamente IT și electronice, dar și industria ușoară, inclusiv sub influența costurilor salariale în creștere. În schimb, se constată consolidarea unei tendințe pozitive în industria alimentară (beneficiară a unor proiecte de investiții în capacități de producție), industria de prelucrare a hidrocarburilor (pe fondul redresării pronunțate a consumului în acest an), industria de prelucrare a lemnului sau cea a altor mijloace de transport. Cele mai recente valori ale indicatorilor de încredere PMI și DG ECFIN s-au redus suplimentar în luna decembrie, perspectivele activității industriale înrăutățindu-se semnificativ, în condițiile în care imboldul din partea comenzilor externe continuă să se lase așteptat.

În luna noiembrie, piața muncii a înregistrat modificări minore. Rata șomajului BIM a scăzut nesemnificativ, până la 5,3 la sută, însă datele sunt provizorii. În același timp, efectivul de salariați a continuat să crească într-un ritm lent (0,6 la sută). O perspectivă rezervată caracterizează și orizontul apropiat, așteptările operatorilor economici privind ocuparea menținându-se la niveluri similare în ultimele trei luni din an, conform sondajului DG-ECFIN; intenții solide de angajare se observă doar în comerț. Dinamica anuală a salariului mediu brut pe economie și-a urmat parcursul descendent, temperându-se până la 13,6 la sută în

Salariul brut pe economie

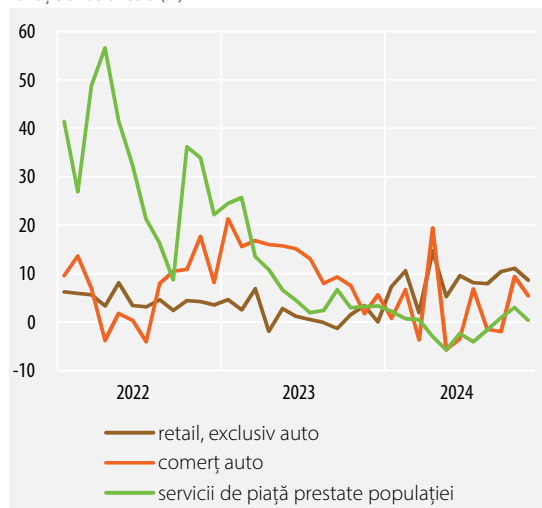
variație procentuală anuală



Sursa: INS, calcule BNR

Comerț interior și servicii

variație anuală reală (%)



Sursa: INS

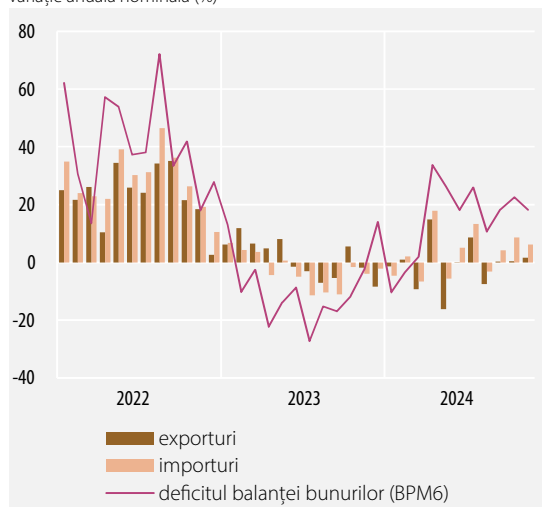
luna noiembrie (-1,1 puncte procentuale față de luna octombrie); evoluția a fost imprimată de sectorul privat (12,6 la sută, în scădere cu 1,2 puncte procentuale) pe fondul manifestării unui efect de bază asociat majorării salariului minim în construcții, agricultură și industria alimentară în urmă cu un an; în sectorul bugetar variația anuală a decelerat marginal până la 17,2 la sută (-0,3 puncte procentuale).

În luna noiembrie, activitatea de comerț și servicii de piață pentru populație și-a păstrat dinamica alertă (peste 7 la sută, variație anuală), în linie cu media primelor 10 luni ale anului, sub impulsul majorării în continuare a veniturilor reale și al apetitului pentru credite manifestat de populație. Volumul vânzărilor a crescut cu circa 8 la sută atât în cazul bunurilor de uz curent (segment care a beneficiat și de intensificarea campaniilor promoționale), cât și în cel al produselor pentru dotarea locuinței. Totodată, este tot mai evidentă preferința accentuată pentru achizițiile online, acest segment consemnând ritmuri de creștere de două cifre în cea mai mare parte a anului (15 la sută în luna noiembrie). O dinamică pozitivă au înregistrat și cumpărările de autovehicule (5,4 la sută, pe seama creșterii înmatriculărilor de mașini secondhand), precum și încasările din servicii de piață prestate populației (0,4 la sută, variație anuală).

Evoluția exporturilor de bunuri a rămas modestă în luna analizată (+1,6 la sută, variație nominală anuală), plasându-se în continuare sub influența recoltei agricole deficitare și a trenării cererii externe (îndeosebi din partea economiilor europene). Astfel, în perioada ianuarie-noiembrie, valoarea exporturilor s-a situat cu un procent sub nivelul din perioada corespunzătoare a anului anterior, parcursul negativ regăsindu-se la nivelul majorității grupelor de mărfuri. Excepție au făcut livrările de mașini, utilaje, echipamente și mijloace de transport (cu un aport pozitiv de 1,8 puncte procentuale) – în cazul autovehiculelor, panta crescătoare a exporturilor a fost asigurată de producția stocată (potrivit CE-DG ECFIN). Contribuții pozitive (subunitare

Comerțul internațional cu bunuri

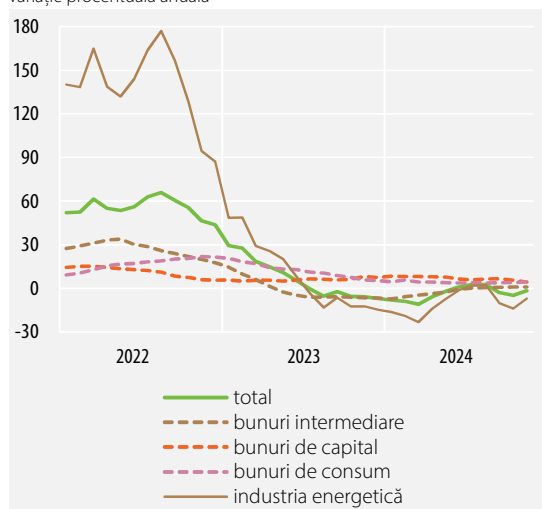
variație anuală nominală (%)



Sursa: INS, BNR

Prețurile producției industriale pentru piața internă

variație procentuală anuală



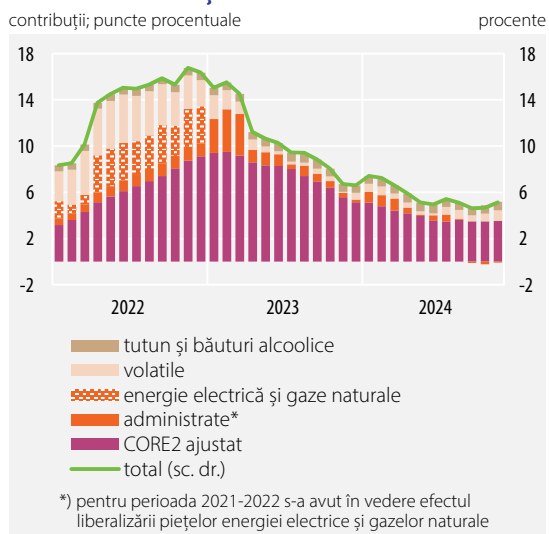
Sursa: INS, Eurostat

însă) au avut și categoriile „produse chimice și derivate” și „băuturi și tutun”. Importurile de bunuri și-au păstrat ritmul mai alert în comparație cu cel al exporturilor în luna noiembrie (6,2 la sută, variație anuală), ceea ce a condus la majorarea cu 18,2 la sută a deficitului comercial (până la 2 794 milioane euro).

Prețurile producției industriale pentru piața internă și-au atenuat scăderea în luna noiembrie 2024, până la -1,7 la sută în termeni anuali (+3,1 puncte procentuale față de luna anterioară), pe seama bunurilor energetice, a căror variație anuală s-a restrâns până la -7,0 la sută. Mișcarea reflectă în principal majorarea cotațiilor spot ale energiei electrice de pe piața internă în perioada curentă, reducerea producției interne de energie electrică (inclusiv ca urmare a unor lucrări de revizie desfășurate de unele companii de profil) fiind însoțită de o creștere a consumului, pe fondul temperaturilor sub media sezonieră din această perioadă. Variația anuală a prețurilor s-a majorat și în cazul bunurilor de consum (cu 0,6 puncte procentuale, până la 4,4 la sută), sub presiunea costurilor cu unele materii prime agroalimentare, mai ales plante oleaginoase și lapte. În schimb, avansul anual al prețurilor de producție a rămas la același nivel pentru bunurile intermediare și s-a temperat pentru bunurile de capital. În cel din urmă caz, determinantă a fost evoluția din industria auto, unde închiderea unor fabrici de componente și concedierile asociate contribuie la moderarea costurilor cu forța de muncă.

În noiembrie 2024, rata anuală a inflației IPC a urcat până la 5,11 la sută (+0,44 puncte procentuale față de luna precedentă), cu aportul principal al combustibililor, care s-au scumpit pe seama aprecierii dolarului SUA, determinată de măsurile anunțate de câștigătorul alegerilor prezidențiale. O contribuție inflaționistă a revenit și energiei electrice, tariful mediu la electricitate majorându-se preponderent ca urmare a migrației clienților casnici către tranșa superioară de consum (căreia îi este asociat un plafon mai ridicat), în contextul debutului sezonului rece. Rata anuală a inflației de

Rata anuală a inflației

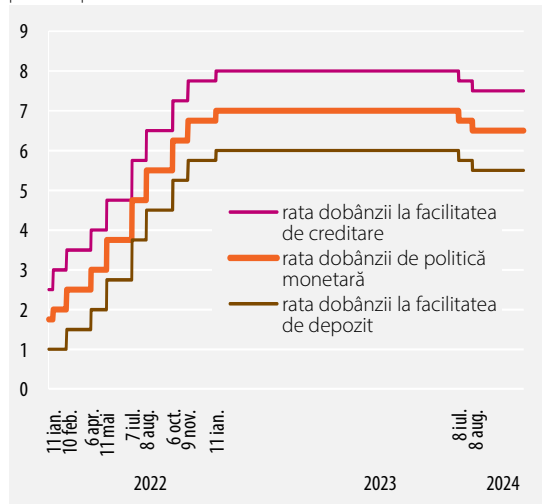


Sursa: INS, calcule BNR

bază CORE2 ajustat a stagnat la nivelul de 5,6 la sută, în jurul căruia a oscilat începând cu luna iunie 2024. Evoluția s-a datorat, pe de o parte, dinamicii anuale în creștere a prețurilor alimentelor procesate (asociate anului agricol nefavorabil, dar și unui efect statistic), iar pe de altă parte, încetinirii dezinflației în cazul bunurilor nealimentare și al serviciilor de piață (care reflectă stagnarea inflației importate și presiunea costurilor cu forța de muncă).

Ratele dobânzilor BNR

procente pe an



Politica monetară

În ședința din 8 noiembrie 2024, Consiliul de administrație al BNR a hotărât menținerea ratei dobânzii de politică monetară la nivelul de 6,50 la sută și a ratelor dobânzilor aferente facilității de creditare și celei de depozit la 7,50 la sută, respectiv la 5,50 la sută. Totodată, ratele rezervelor minime obligatorii aplicabile pasivelor în lei și în valută ale instituțiilor de credit au fost păstrate la nivelurile în vigoare (de 8 la sută, respectiv 5 la sută).

Deciziile au fost adoptate în contextul înrăutățirii evoluției și a perspectivei inflației în raport cu precedenta prognoză pe termen mediu, mai cu seamă pe termen scurt, precum și al incertitudinilor ridicate asociate previziunilor pe orizontul mai îndepărtat de timp.

Astfel, rata anuală a inflației a continuat să se reducă pe ansamblul trimestrului III 2024, dar mai lent decât în precedentele trei luni și comparativ cu previziunile, coborând în septembrie la 4,62 la sută, de la 4,94 la sută în iunie, în condițiile în care scăderile ample de dinamică consemnate de prețurile administrate și de prețul combustibililor¹ au fost în mare parte contrabalansate ca impact de creșterea prețurilor alimentelor și, într-o mai mică măsură, a prețului energiei electrice, prioritar pe fondul secetei severe din anul 2024. La rândul ei, rata anuală a inflației CORE2 ajustat și-a încetinit trendul descendent în trimestrul III, inclusiv față de previziuni, reducându-se în septembrie la 5,6 la sută, de la 5,7 la sută în iunie², în contextul reaccelerării creșterii prețurilor alimentelor procesate și al frânării declinului dinamicii înalte a prețurilor serviciilor, dar și al scăderii într-un ritm relativ alert, similar celui din trimestrul II, a dinamicii

¹ Sub influența unor efecte de bază și a declinului neașteptat al cotației țiteiului.

² Decelerarea inflației de bază a avut pe mai departe ca principale resorturi efectele de bază dezinflaționiste de la nivelul subcomponentelor nealimentare și dinamica descrescătoare a prețurilor importurilor. Acțiunea acestora a fost mult atenuată în trimestrul III de efectul statistic nefavorabil manifestat pe segmentul alimentelor procesate și de majorarea cotațiilor unor mărfuri agroalimentare, precum și de costurile salariale crescute, transferate cel puțin parțial asupra unor prețuri de consum, inclusiv pe fondul așteptărilor inflaționiste pe termen scurt încă înalte și al cererii solide de bunuri.

prețurilor mărfurilor nealimentare, care rămânea totuși ridicată.

În același timp, prognoza pe termen mediu actualizată a relevat o perspectivă înrăutățită a inflației în raport cu previziunile precedente, mai ales pe termen scurt, în condițiile în care rata anuală a inflației era anticipată să crească ușor în ultimele luni ale anului 2024 și să cunoască o fluctuație pronunțată în prima jumătate a lui 2025, rămânând astfel deasupra intervalului țintei și semnificativ peste valorile anticipate în luna august 2024. Totodată, ea era așteptată să-și reia ulterior descreșterea pe o traiectorie mai ridicată decât cea previzionată anterior, coborând abia în debutul anului 2026 sub limita de sus a intervalului țintei și rămânând în proximitatea acesteia până la finele orizontului prognozei. Astfel, rata anuală a inflației urma să se mărească la 4,9 la finele anului 2024, iar apoi să se reducă la 3,5 la sută în decembrie 2025 și la 3,3 la sută la finele orizontului de prognoză³.

Evoluția fluctuantă și nivelurile mai ridicate ale ratei anuale a inflației din următoarele trei trimestre erau atribuibile prioritar unor efecte de bază în dublu sens – asociate inclusiv modificărilor legislative în domeniul energiei aplicate în luna aprilie 2024 –, dar și secetei severe din anul 2024 și tendinței de majorare a cotațiilor unor mărfuri, de natură să afecteze pe mai departe dinamica prețurilor alimentelor și energiei. Acțiunea de ansamblu a factorilor pe partea ofertei era așteptată să redevină însă dezinflaționistă ulterior, în principal sub impactul efectelor de bază anticipate a se manifesta la nivelul subcomponentelor nealimentare ale inflației de bază, dar și pe segmentele prețuri administrate și produse din tutun⁴. Traiectoria prețurilor energiei și alimentelor rămânea însă o sursă importantă de riscuri inflaționiste, în contextul legislației în domeniu și al secetei prelungite din 2024, ca și cea a cotațiilor țigetei și altor materii prime, în condițiile escaladării tensiunilor geopolitice.

³ Comparativ cu valorile de 4,0 la sută, 3,4 la sută, respectiv 3,2 la sută indicate de prognoza precedentă pentru aceleași momente de referință.

⁴ Totodată, dinamica prețului combustibililor se anticipa să rămână pe termen scurt sub nivelurile prognozate anterior, pe fondul evoluției recente și anticipate a cotației țigetei.

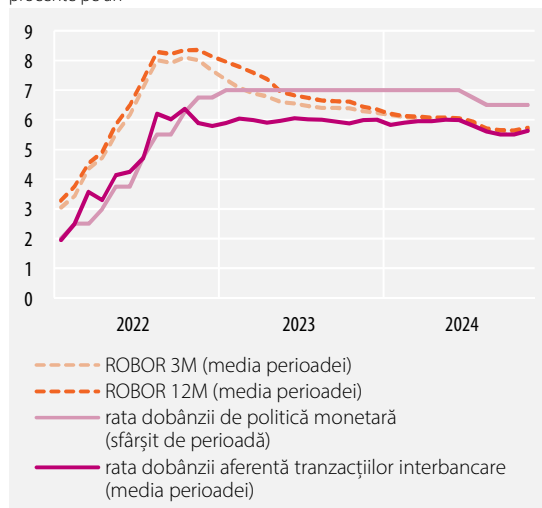
Din partea factorilor fundamentali se așteptau presiuni inflaționiste mai moderate și în atenuare mai rapidă decât în prognoza precedentă, dată fiind perspectiva restrângerii progresive a excedentului de cerere agregată în următoarele șase trimestre, până aproape de închidere, implicit la valori semnificativ inferioare celor previzionate anterior⁵. Pe termen scurt, presiunile se anticipau a rămâne totuși apreciable, inclusiv în contextul dinamizării puternice a consumului privat în semestrul I 2024 și, probabil, pe ansamblul anului, precum și ca urmare a nivelului crescut și peste așteptări atins în ultima perioadă de dinamica anuală a costului unitar cu forța de muncă din sectorul privat.

Incertitudini și riscuri însemnate decurgeau din conduita viitoare a politicii fiscale și a celei de venituri, date fiind măsurile fiscale și bugetare potențial implementate începând cu anul 2025 în scopul poziționării deficitului bugetar pe o traiectorie descrescătoare sustenabilă și compatibilă cu noul cadru de guvernanță economică al UE. Totodată, incertitudini și riscuri crescute la adresa perspectivei activității economice, implicit a evoluției pe termen mediu a inflației, generau războiul din Ucraina și conflictul din Orientul Mijlociu, precum și evoluțiile economice din Europa și de pe plan global, inclusiv pe fondul escaladării tensiunilor geopolitice, dar și absorbția și utilizarea eficientă a fondurilor europene, îndeosebi a celor aferente programului „Next Generation EU”.

Pe piața monetară interbancară, randamentul mediu zilnic s-a menținut până la mijlocul lui noiembrie la limita de jos a coridorului ratelor dobânzilor, pentru ca ulterior să crească frecvent deasupra acesteia – totuși moderat⁶ –, în contextul restrângerii accentuate a excedentului de lichiditate⁷, pe fondul volatilității

Ratele dobânzilor pe piața monetară interbancară

procente pe an



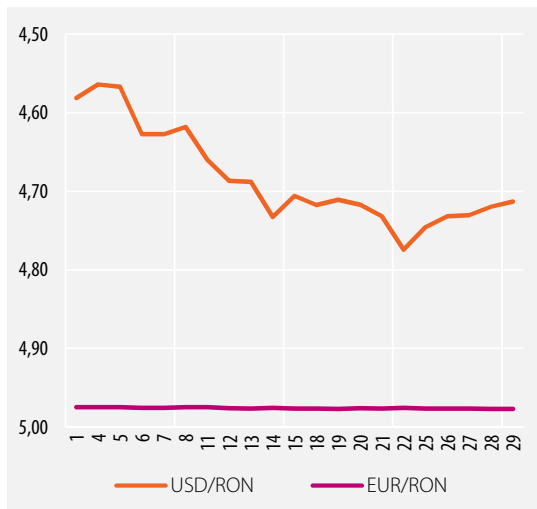
⁵ Creșterea economică era așteptată să-și reducă sensibil ritmul în 2024, iar în 2025 să cunoască o redresare moderată, în condițiile revigorării cererii externe, precum și pe fondul utilizării fondurilor europene aferente instrumentului „Next Generation EU”, într-un volum totuși mai mic decât cel previzionat anterior.

⁶ Valoarea medie (ponderată cu volumul tranzacțiilor) a randamentelor depozitelor interbancare s-a majorat la 5,63 la sută în noiembrie (+0,12 puncte procentuale față de octombrie).

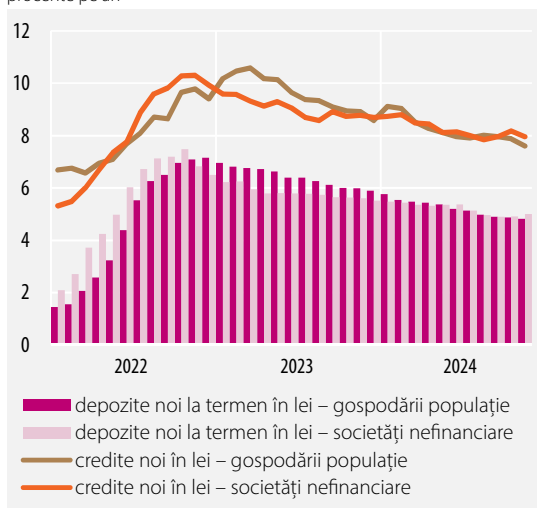
⁷ Drenat pe mai departe de banca centrală prin intermediul facilității de depozit. Stocul mediu zilnic al acestor plasamente s-a redus la 18,4 miliarde lei în luna noiembrie, de la de 26,9 miliarde lei în octombrie.

Cursul de schimb calculat și publicat de BNR

noiembrie 2024

**Ratele dobânzilor în sistemul bancar**

procente pe an



ridicate a apetitului global pentru risc, dar și al incertitudinii generate de evenimentele electorale desfășurate spre finele lunii⁸. La rândul lor, cotațiile pe termen mai lung ROBOR 3M-12M au înregistrat creșteri însemnate în a doua jumătate a lunii noiembrie⁹.

Într-o asemenea conjunctură, cursul de schimb leu/euro s-a menținut relativ stabil în noiembrie¹⁰, în timp ce față de dolarul SUA leul a cunoscut o nouă depreciere notabilă, în condițiile întăririi semnificative a monedei americane pe piețele financiare internaționale.

Ratele medii ale dobânzilor practicate de instituțiile de credit în relația cu clienții nebankari au înregistrat ajustări preponderent descendente în luna noiembrie. Astfel, rata medie a dobânzii la creditele noi ale gospodăriilor populației și-a accentuat scăderea, până la 7,61 la sută (-0,27 puncte procentuale față de luna octombrie), în principal pe seama evoluției de pe segmentul creditelor pentru consum. Totodată, rata medie a dobânzii aferente împrumuturilor noi acordate societăților nefinanciare și-a corectat integral creșterea înregistrată în luna precedentă, revenind la valoarea de 7,96 la sută (-0,22 puncte procentuale față de octombrie), exclusiv ca urmare a descreșterii costului mediu cu dobânda al creditelor de valoare mare (peste echivalentul a 1 milion de euro). În același timp, randamentul mediu al depozitelor noi la termen ale gospodăriilor populației a continuat să se reducă (la 4,83 la sută, -0,05 puncte procentuale), în timp ce rata medie a dobânzii aferente plasamentelor similare ale societăților nefinanciare s-a majorat foarte ușor (la 5,00 la sută, +0,09 puncte procentuale).

⁸ În 24 noiembrie a avut loc primul tur de scrutin al alegerilor prezidențiale.

⁹ Valorile medii lunare ale cotațiilor au urcat cu circa 0,10 puncte procentuale, la 5,65 la sută în cazul maturității de 3 luni, respectiv la 5,69 la sută și 5,73 la sută în cazul celor de 6 luni, respectiv 12 luni.

¹⁰ Valoarea medie lunară a cursului de schimb leu/euro a rămas în noiembrie practic neschimbată. La rândul său, raportul coroană cehă/euro s-a menținut constant, în timp ce zlotul s-a depreciat cu 0,3 la sută față de euro, iar forintul cu 1,8 la sută.

Index legislativ

Principalele acte normative cu caracter economic general și din domeniul financiar-bancar emise în luna noiembrie 2024

Ordonanța de urgență a Guvernului nr. 128 din 7 noiembrie 2024 pentru modificarea și completarea Legii nr. 227/2015 privind Codul fiscal și măsuri specifice pentru digitalizare, precum și pentru modificarea și completarea unor acte normative (M.O. Partea I, nr. 1125/11.11.2024).

Ordinul ministrului finanțelor nr. 6545 din 18 noiembrie 2024 privind prospectele operațiunilor de preschimbare a titlurilor de stat aferente lunii noiembrie 2024 (M.O. Partea I, nr. 1151/18.11.2024).

Legea nr. 290 din 20 noiembrie 2024 pentru modificarea și completarea Legii nr. 227/2015 privind Codul fiscal (M.O. Partea I, nr. 1163/21.11.2024).

Ordonanța de urgență a Guvernului nr. 132 din 21 noiembrie 2024 pentru modificarea și completarea Legii nr. 227/2015 privind Codul fiscal și pentru completarea Legii nr. 207/2015 privind Codul de procedură fiscală, precum și pentru modificarea și completarea unor acte normative (M.O. Partea I, nr. 1169/22.11.2024).

Ordinul ministrului finanțelor nr. 6573 din 25 noiembrie 2024 pentru modificarea Ordinului ministrului finanțelor nr. 6439/2024 privind prospectele de emisiune a certificatelor de trezorerie cu discount și a obligațiunilor de stat de tip *benchmark* aferente lunii noiembrie 2024 (M.O. Partea I, nr. 1173/25.11.2024).

Ordinul ministrului finanțelor nr. 6574 din 25 noiembrie 2024 privind prospectele de emisiune a certificatelor de trezorerie cu discount și a obligațiunilor de stat cu cupon denominate în euro aferente lunii noiembrie 2024 (M.O. Partea I, nr. 1178/26.11.2024).

Hotărârea Guvernului nr. 1500 din 27 noiembrie 2024 privind extinderea aplicării prevederilor Contractului colectiv de muncă înregistrat la nivelul sectorului de negociere colectivă 40 – Activități bancare (M.O. Partea I, nr. 1185/28.11.2024).

Hotărârea Guvernului nr. 1506 din 27 noiembrie 2024 pentru stabilirea salariului de bază minim brut pe țară garantat în plată (M.O. Partea I, nr. 1185/28.11.2024).

Ordinul ministrului finanțelor nr. 6610 din 29 noiembrie 2024 privind prospectele de emisiune a certificatelor de trezorerie cu discount și a obligațiunilor de stat de tip *benchmark* aferente lunii decembrie 2024 (M.O. Partea I, nr. 1197/29.11.2024).

Principalele reglementări emise de BNR în luna noiembrie 2024

Circulara nr. 51 din 8 noiembrie 2024 privind lansarea în circuitul numismatic a unor monede din aur și argint cu tema 300 de ani de la înălțarea Bisericii Mănăstirii Stavropoleos din București (M.O. Partea I, nr. 1146/18.11.2024).

Circulara nr. 52 din 11 noiembrie 2024 privind rata dobânzii plătite la rezervele minime obligatorii constituite în lei începând cu perioada de aplicare 24 octombrie – 23 noiembrie 2024 (M.O. Partea I, nr. 1146/18.11.2024).

Circulara nr. 53 din 11 noiembrie 2024 privind rata dobânzii plătite la rezervele minime obligatorii constituite în dolari începând cu perioada de aplicare 24 octombrie – 23 noiembrie 2024 (M.O. Partea I, nr. 1146/18.11.2024).

Ordinul nr. 6 din 19 noiembrie 2024 pentru modificarea Ordinului Băncii Naționale a României nr. 3/2022 privind regulile de sistem ale TARGET – România (M.O. Partea I, nr. 1177/26.11.2024).

Ordinul nr. 7 din 21 noiembrie 2024 privind modificarea și completarea Ordinului Băncii Naționale a României nr. 4/2022 pentru aprobarea Normelor metodologice privind întocmirea situațiilor financiare periodice la nivel individual, conforme cu Standardele internaționale de raportare financiară, aplicabile instituțiilor financiare nebancale în scopuri de monitorizare/supraveghere prudențială (M.O. Partea I, nr. 1219/04.12.2024).

Ordinul nr. 8 din 21 noiembrie 2024 privind modificarea și completarea Ordinului Băncii Naționale a României nr. 9/2017 pentru aprobarea Normelor metodologice privind întocmirea situațiilor financiare FINREP la nivel individual, conforme cu Standardele internaționale de raportare financiară, aplicabile instituțiilor de credit în scopuri de supraveghere prudențială, precum și a Ordinului Băncii Naționale a României nr. 10/2017 pentru aprobarea Normelor metodologice privind întocmirea raportărilor periodice cuprinzând informații statistice de natură financiar-contabilă, aplicabile sucursalelor din România ale instituțiilor de credit din alte state membre (M.O. Partea I, nr. 1219/04.12.2024).

Circulara nr. 54 din 22 noiembrie 2024 privind lansarea în circuitul numismatic a unei bancnote aniversare pentru colecționare cu tema 185 de ani de la nașterea regelui Carol I (M.O. Partea I, nr. 1190/29.11.2024).

Secțiune Statistică

Cuprins

1. PRINCIPALII INDICATORI MACROECONOMICI	20
2. PREȚURILE DE CONSUM PE PRINCIPALELE MĂRFURI ȘI SERVICII	22
3. INDICATORI DE POLITICĂ MONETARĂ	23
3.1. Operațiunile monetare ale Băncii Naționale a României	23
3.2. Facilitățile permanente acordate participanților eligibili de către Banca Națională a României	23
3.3. Rezervele minime obligatorii	23
4. BAZA MONETARĂ	23
5. BILANȚURILE MONETARE ALE INSTITUȚIILOR FINANCIARE MONETARE	24
5.1. Bilanțul monetar al Băncii Naționale a României	24
5.2. Bilanțul monetar agregat al altor instituții financiare monetare	26
5.3. Bilanțul consolidat net al instituțiilor financiare monetare (BNR și alte instituții financiare monetare)	28
6. MASA MONETARĂ M3 ȘI CONTRAPARTIDELE ACESTEIA	30
7. STRUCTURA DEPOZITELOR ATRASE ȘI A CREDITELOR ACORDATE DE CĂTRE INSTITUȚIILE FINANCIARE MONETARE PE TIPURI DE SECTOARE INSTITUȚIONALE	32
7.1. Depozitele rezidenților clienți neguvernamentali	32
7.2. Depozitele gospodăriilor populației	33
7.3. Depozitele atrase de la societățile nefinanciare, instituțiile financiare nemonetare, administrația publică și nerezidenți	34
7.4. Creditul intern	36
7.5. Creditul acordat gospodăriilor populației	38
7.6. Creditul acordat societăților nefinanciare, instituțiilor financiare nemonetare, administrației publice și nerezidenților	39

8. ACTIVELE ȘI PASIVELE FONDURILOR DE INVESTIȚII, ALTELE DECÂT FONDURILE DE PIAȚĂ MONETARĂ (FI)	40
8.1. Structura bilanțieră	40
8.2. Titluri de natura datoriei deținute	41
8.3. Participații deținute	42
8.4. Acțiuni/unități de fond emise	43
9. SITUAȚIA ACTIVEI ȘI PASIVELOR INSTITUȚIILOR FINANCIARE NEBANCARE ÎNSCRISE ÎN REGISTRUL GENERAL	44
9.1. Structura bilanțieră în dinamică	44
9.2. Structura bilanțieră la 30 septembrie 2024 pe tipuri de instituții financiare nebancale înscrise în Registrul general	44
9.3. Credite acordate gospodăriilor populației	45
9.4. Credite acordate societăților nefinanciare, altor sectoare instituționale și nerezidenților	46
10. RATELE DOBÂNZILOR PRACTICATE DE INSTITUȚIILE DE CREDIT	47
10.1. Depozite la termen în lei	47
10.1.1. Depozite existente în sold	47
10.1.2. Depozite noi	47
10.2. Depozite la termen în euro	48
10.2.1. Depozite existente în sold	48
10.2.2. Depozite noi	48
10.3. Depozite în lei pe tipuri de depozite	49
10.3.1. Depozite existente în sold	49
10.3.2. Depozite noi la termen	49
10.4. Depozite în euro pe tipuri de depozite	50
10.4.1. Depozite existente în sold	50
10.4.2. Depozite noi la termen	50
10.5. Credite în lei	51
10.5.1. Credite existente în sold	51
10.5.2. Credite noi	51
10.6. Credite în euro	52
10.6.1. Credite existente în sold	52
10.6.2. Credite noi	52

10.7. Credite în lei pe tipuri de credite	53
10.7.1. Credite existente în sold	53
10.7.2. Credite noi	54
10.8. Credite în euro pe tipuri de credite	55
10.8.1. Credite existente în sold	55
10.8.2. Credite noi	56
11. INDICATORI DE RISC BANCAR	57
11.1. Principalii indicatori de prudențialitate	57
11.2. Informații de risc de credit	59
11.3. Credite acordate și angajamente asumate de instituțiile de credit	60
11.4. Credite acordate de instituțiile de credit	62
11.5. Restanțe mai mari de 30 de zile înregistrate de persoanele fizice	63
11.6. Credite acordate și angajamente asumate de IFN + IEME + IP	64
11.7. Credite acordate de IFN + IEME + IP	66
11.8. Situația instrumentelor de plată de debit refuzate	68
11.9. Situația titularilor de cont care au generat incidente de plată	68
12. INDICATORI AI PIEȚEI MONETARE	69
12.1. Operațiuni interbancare	69
12.2. Titluri de stat (emisiuni noi și reînnoite)	69
13. INDICATORI AI PIEȚEI VALUTARE	70
13.1. Piața valutară interbancară	70
13.2. Cursul de schimb zilnic calculat și publicat de BNR, noiembrie 2024	70
14. INDICATORI AI PIEȚEI DE CAPITAL	71
14.1. Bursa de Valori București – Piața reglementată	71
15. INDICATORI AI BALANȚEI DE PLĂȚI ȘI POZIȚIEI INVESTIȚIONALE INTERNAȚIONALE A ROMÂNIEI	72
15.1. Balanța de plăți	72
15.2. Comerțul internațional cu servicii	74
15.3. Investiții directe - principiul direcțional	74
15.4. Datoria externă pe termen lung	76
15.5. Datoria externă brută	78
15.6. Poziția investițională internațională	80
16. INDICATORI AI ADMINISTRAȚIEI PUBLICE	81
Precizări metodologice	82

Simboluri folosite în tabele:

... = lipsă date

– = valoare nulă

0 = valoare subunitară mai mică decât 0,5

x = nu este cazul

p.a. = pe an

c = confidențial (în cazul în care indicatorul se obține din agregare de date care provin de la maximum doi raportori)

Datorită rotunjirilor, este posibil ca totalurile să nu corespundă sumei componentelor.

1. PRINCIPALII INDICATORI MACROECONOMICI

(variație procentuală anuală, dacă nu se specifică altfel)

Perioada	Produsul intern brut ^{1,2}			Producția industrială ^{2,5}	Productivitatea muncii în industrie ^{2,5}	Prețurile producției industriale ^{3,5}	Prețurile producției industriale - piața internă ⁵	Comerț interior ^{2,4,5}		Servicii de piață prestate populației ^{2,4,5}
	nominal (mil. lei; prețuri curente)	real	deflator					cu amănuntul ⁶	autovehicule și motociclete ⁷	
2020	1 069 629,4	-3,7	4,1	-9,3	-4,2	0,0	0,2	2,2	-8,7	-36,2
2021	1 192 284,8	5,5	5,6	7,1	8,2	14,9	17,4	10,2	24,2	45,9
2022	1 389 450,0	4,0	12,1	0,5	0,0	43,6	55,1	4,5	6,4	29,6
2023	1 604 554,0	2,4	12,8	-3,0	-3,3	4,7	5,6	1,6	11,7	7,7
2023 nov.	x	x	x	-2,5	-2,3	-4,6	-5,8	3,4	1,7	3,2
2023 dec.	483 815,5	3,3	12,8	-3,4	-3,0	-5,4	-7,2	0,0	5,6	3,3
2024 ian.	x	x	x	-4,0	-5,0	-6,0	-8,1	7,4	0,9	2,2
2024 feb.	x	x	x	0,2	-0,6	-6,3	-9,0	10,7	6,8	0,7
2024 mar.	350 066,9	0,5	9,7	-4,0	-4,6	-8,0	-11,0	2,0	-3,7	0,5
2024 apr.	x	x	x	12,1	11,5	-4,0	-5,7	14,7	19,4	-3,0
2024 mai	x	x	x	-11,1	-11,2	-1,0	-2,2	5,3	-5,6	-5,8
2024 iun.	420 730,1	0,9	11,6	-4,0	-4,0	1,1	0,8	9,5	-3,4	-2,4
2024 iul.	x	x	x	0,5	0,7	2,5	2,5	8,1	6,8	-4,1
2024 aug.	x	x	x	-4,2	-3,9	2,5	2,6	7,8	-1,4	-1,6
2024 sep.	471 560,7	1,2	8,4	-3,7	-3,2	-1,8	-3,0	10,4	-1,9	0,9
2024 oct.	x	x	x	1,3 ^c	2,3 ^c	-3,1	-4,9	11,1	9,4	3,0
2024 nov.	x	x	x	-1,5	-0,5 ^c	-0,4	-1,7	8,7	5,4	0,4

Perioada	Investiții realizate în economia națională	Tranzacții cu bunuri ^{8,14} (fob, mil. EUR)			Sold cont curent ^{8,9,14} (mil. EUR)	Investiții directe, net ^{8,9,10,14} (mil. EUR)	Numărul salariaților din economie (mii persoane)	Situația șomajului ¹¹		Câștigul salarial mediu în economie	
		export	import	sold				număr total șomeri înregistrați (mii persoane)	rata șomajului înregistrat (%)	brut	net
2020	0,1	57 560	76 509	-18 949	-11 209	-2 958	5 031,8	296,1	3,4	7,4	7,7
2021	2,1	70 196	93 318	-23 122	-17 427	-8 848	5 094,3	234,8	3,0	6,2	6,2
2022	8,5	85 994	118 064	-32 070	-26 827	-9 355	5 209,5	239,1	3,1	10,7	11,3
2023	16,6	86 531	115 543	-29 012	-21 491	-6 365	5 364,9	235,6	2,9	15,0	16,1
2023 nov.	x	7 716	10 080	-2 364	-19 770	-6 259	5 135,0	234,5	2,9	16,3	15,1
2023 dec.	22,1	5 807	9 186	-3 379	-21 491	-6 365	5 116,4	235,6	2,9	16,8	15,5
2024 ian.	x	6 643	8 567	-1 924	-1 382	-1 152	5 137,8	239,8	3,0	16,8	14,2
2024 feb.	x	7 479	9 500	-2 021	-2 541	-1 666	5 139,7	246,7	3,1	16,7	14,2
2024 mar.	5,4	7 384	9 772	-2 388	-4 118	-2 491	5 147,0	252,6	3,2	16,6	13,9
2024 apr.	x	7 615	10 299	-2 684	-6 187	-2 280	5 157,7	249,5	3,1	16,7	14,3
2024 mai	x	6 767	9 670	-2 903	-8 475	-2 087	5 152,4	248,9	3,1	15,6	12,7
2024 iun.	3,1	7 128	9 799	-2 671	-11 516	-2 407	5 152,6	246,3	3,1	15,2	12,5
2024 iul.	x	7 717	10 627	-2 909	-14 612	-3 239	5 160,3	248,8	3,1	17,3	14,8
2024 aug.	x	6 152	9 046	-2 894	-17 637	-4 221	5 151,9	246,4	3,1	16,3	13,8
2024 sep.	0,4	7 438	10 160	-2 722	-20 365	-4 970	5 163,4	250,3	3,1	16,4	13,8
2024 oct.	x	7 961	11 508	-3 547	-23 614	-5 491	5 171,0	255,3	3,2	14,7	12,3
2024 nov.	x	7 838	10 632	-2 794	-26 301	-5 857	5 167,3	261,5	3,3	13,6	13,1

Sursa: Institutul Național de Statistică, Ministerul Finanțelor, Banca Națională a României, Eurostat, ANOFM.

1) 2020-2022: date definitive, 2023: date semidefinite, 2024: date provizorii; 2) serie brută; 3) pentru piața internă și externă; 4) volumul cifrei de afaceri, exclusiv TVA;

5) datele anuale sunt calculate pe baza seriilor lunare cu bază fixă (2021=100); seriile lunare au bază fixă 2021=100; 6) cu excepția comerțului cu autovehicule și motociclete;

7) comerț cu ridicata și cu amănuntul, întreținerea și repararea autovehiculelor și a motocicletelor; 8) 2020-2021: date definitive, 2022-2023: date semidefinite, 2024: date provizorii. Valorile cumulate se obțin prin însumarea fluxurilor lunare exprimate în milioane euro și rotunjite la întreg; 9) cumulată de la începutul anului;

Perioada	Prețuri de consum					Cursul de schimb calculat și publicat de BNR (EUR/RON)		Rata dobânzii practicate de instituțiile de credit (% p.a.) ^{12,13}		Creditul intern ¹¹ (mil. lei)		
	IPC	CORE1	CORE2	CORE2 ajustat	IAPC	mediu al perioadei	la sfârșitul perioadei	la credite	la depozite la termen	total, din care:	credit acordat sectorului privat	
2020	2,63	2,97	4,04	3,66	2,3	4,8371	4,8694	6,48	1,93	427 961,6	282 370,5	
2021	5,05	5,24	3,67	3,38	4,1	4,9204	4,9481	5,60	1,58	496 902,2	324 264,7	
2022	13,80	14,09	9,70	10,08	12,0	4,9315	4,9474	7,79	4,32	538 761,6	363 661,9	
2023	10,40	10,62	12,00	12,44	9,7	4,9465	4,9746	9,32	6,43	583 457,3	386 971,7	
2023	nov.	6,72	7,48	9,04	9,11	6,9	4,9702	4,9726	9,15	6,25	578 829,8	384 233,3
	dec.	6,61	7,62	8,38	8,39	7,0	4,9704	4,9746	9,11	6,15	583 457,3	386 971,7
2024	ian.	7,41	7,57	8,24	8,18	7,3	4,9748	4,9759	9,07	6,05	585 488,8	384 803,3
	feb.	7,23	7,28	7,83	7,64	7,1	4,9748	4,9690	9,07	5,94	603 233,0	383 978,4
	mar.	6,61	6,49	7,30	7,07	6,7	4,9709	4,9695	9,01	5,84	604 309,6	388 031,1
	apr.	5,90	6,25	7,04	6,66	6,2	4,9730	4,9759	8,93	5,76	616 964,5	391 496,3
	mai	5,12	5,79	6,66	6,26	5,8	4,9758	4,9767	8,90	5,67	607 905,1	393 510,4
	iun.	4,94	5,20	6,12	5,67	5,3	4,9766	4,9771	8,84	5,61	612 252,9	400 520,4
	iul.	5,42	5,55	5,85	5,47	5,8	4,9729	4,9752	8,77	5,49	621 410,0	403 953,2
	aug.	5,10	5,82	6,03	5,78	5,3	4,9765	4,9769	8,64	5,37	628 201,1	407 893,5
	sep.	4,62	5,53	6,00	5,59	4,8	4,9743	4,9756	8,57	5,27	635 660,1	413 220,0
	oct.	4,67	5,71	6,01	5,57	5,0	4,9748	4,9745	8,47	5,18	644 127,0	416 063,1
	nov.	5,11	6,02	6,07	5,63	5,4	4,9760	4,9771	8,43	5,13	650 438,7	418 154,0
	dec.	5,14	6,11*	6,00*	5,55*	5,5	4,9748	4,9741

Perioada	Agregatele monetare ¹¹ (mil. lei)			Rezervele internaționale ¹¹ (mil. EUR)			Total creanțe guvernamentale (mil. EUR)	Datoria externă brută ^{11,14} (mil. EUR)	Datoria externă pe TL ^{9,14} (mil. EUR)	Datoria externă pe TS ^{9,14} (mil. EUR)	Serviciul datoriei externe pe TL ^{9,14} (mil. EUR)	Bugetul general consolidat ^{9,15} (sold) (mil. lei)	
	M3	M2	M1	total	aur	valute							
2020	487 349,9	487 349,9	337 563,5	42 517,6	5 138,3	37 379,3	7 264,9	131 925,3	98 659,5	33 265,9	17 083,4	-101 798,7	
2021	564 423,0	564 423,0	406 773,3	45 830,7	5 355,4	40 475,3	8 817,7	142 529,4	103 488,6	39 040,8	17 240,4	-79 909,2	
2022	603 042,0	603 042,0	398 074,2	52 305,2	5 669,0	46 636,2	10 768,1	153 767,8	108 603,7	45 164,1	21 581,3	-80 765,8	
2023	666 387,1	666 387,1	409 346,7	65 983,3	6 213,3	59 770,0	14 935,3	183 239,2	137 010,3	46 228,9	21 080,6	-89 902,4	
2023	nov.	648 147,4	648 147,4	394 123,5	65 081,0	6 186,6	58 894,4	13 421,6	175 884,9	132 280,9	43 603,9	18 624,7	-73 548,0
	dec.	666 387,1	666 387,1	409 346,7	65 983,3	6 213,3	59 770,0	14 935,3	183 239,2	137 010,3	46 228,9	21 080,6	-89 902,4
2024	ian.	667 574,2	667 574,2	403 512,4	67 685,4	6 269,0	61 416,4	15 273,0	188 130,8	141 800,8	46 330,1	1 348,6	-7 891,8
	feb.	676 575,9	676 575,9	404 768,3	69 367,7	6 240,0	63 127,7	15 485,5	190 753,0	144 236,6	46 516,4	2 786,3	-28 987,3
	mar.	678 889,8	678 889,8	403 259,2	71 177,4	6 897,7	64 279,6	15 746,9	189 565,4	145 217,9	44 347,5	4 167,3	-35 879,0
	apr.	688 969,0	688 969,0	409 829,4	69 699,5	7 188,6	62 510,9	15 763,7	188 119,0	142 848,5	45 270,5	5 886,5	-57 290,6
	mai	689 901,4	689 901,4	408 629,8	72 269,2	7 196,9	65 072,3	15 701,2	191 508,1	146 610,8	44 897,3	7 450,3	-60 104,2
	iun.	684 799,9	684 799,9	414 330,5	71 640,9	7 248,9	64 392,1	15 749,3	193 744,6	146 816,4	46 928,2	9 267,2	-63 665,6
	iul.	688 155,8	688 155,8	418 587,8	71 028,9	7 449,6	63 579,2	15 650,3	194 887,1	147 856,5	47 030,6	10 487,0	-71 041,8
	aug.	693 601,3	693 601,3	419 463,2	70 775,1	7 587,8	63 187,2	15 492,3	195 824,8	149 071,4	46 753,4	11 213,1	-80 870,2
	sep.	698 237,4	698 237,4	424 395,3	73 663,3	7 885,3	65 778,0	15 406,9	201 953,0	154 136,3	47 816,6	13 335,4	-96 236,9
	oct.	707 036,6	707 036,6	426 565,1	71 361,2	8 520,3	62 840,9	15 548,2	201 252,2	153 100,7	48 151,5	15 293,7	-109 416,7
	nov.	720 942,4	720 942,4	434 672,1	69 573,1	8 398,7	61 174,4	14 859,7	202 453,9	153 734,3	48 719,6	17 136,0	-125 719,2
	dec.	70 490,9	8 355,5	62 135,4

10) sunt incluse tranzacțiile nete care implică active și pasive financiare de natura investiției directe între rezidenți și nerezidenți; semnul „-” reflectă acumularea netă de pasive de natura investiției directe;

11) sfârșit de perioadă; 12) valori medii; 13) societăți nefinanciare și gospodării ale populației, la operațiuni în lei, sold; 14) conform BPM6; 15) deficit (-), excedent (+); c) calculat pe baza seriilor lunare cu bază fixă; *) calcule BNR pe baza comunicatului de presă INS;

2. PREȚURILE DE CONSUM PE PRINCIPALELE MĂRFURI ȘI SERVICII

(procente)

Perioada	Indice lunar				Indice față de sfârșitul anului anterior				Indice față de aceeași perioadă a anului anterior				
	Total	produse alimentare	produse nealimentare	servicii	Total	produse alimentare	produse nealimentare	servicii	Total	produse alimentare	produse nealimentare	servicii	
2021	100,66	100,54	100,85	100,37	108,19	106,69	110,73	104,49	105,05	103,24	107,08	103,10	
2022	101,27	101,67	101,17	100,78	116,37	122,05	114,95	109,78	113,80	115,69	114,74	107,75	
2023	100,53	100,47	100,45	100,89	106,61	105,82	105,51	111,21	110,40	114,89	107,08	111,25	
2024	100,42	100,42	100,36	100,57	105,14	105,09	104,38	107,10	105,59	103,56	105,76	108,93	
2021	ian.	101,33	100,63	102,24	100,25	101,33	100,63	102,24	100,25	102,99	102,88	103,25	102,51
	feb.	100,41	100,46	100,47	100,20	101,75	101,09	102,72	100,45	103,16	102,70	103,80	102,32
	mar.	100,38	100,37	100,46	100,24	102,14	101,46	103,19	100,69	103,05	101,59	104,37	102,21
	apr.	100,45	100,45	100,47	100,40	102,60	101,92	103,68	101,09	103,24	100,76	105,21	102,61
	mai	100,53	101,10	100,28	100,27	103,14	103,04	103,97	101,36	103,75	101,52	105,70	102,78
	iun.	100,27	100,25	100,29	100,23	103,42	103,30	104,27	101,59	103,94	102,17	105,71	102,66
	iul.	100,97	99,71	102,02	100,39	104,42	103,00	106,38	101,99	104,95	102,33	107,64	102,74
	aug.	100,24	99,95	100,34	100,43	104,67	102,95	106,74	102,43	105,25	102,70	107,92	102,97
	sep.	100,84	100,95	100,73	100,96	105,55	103,93	107,52	103,41	106,29	104,26	108,71	103,75
	oct.	101,78	101,06	102,78	100,42	107,43	105,03	110,51	103,84	107,94	105,25	111,39	103,96
	nov.	100,00	100,73	99,47	100,20	107,43	105,80	109,92	104,05	107,80	106,10	110,49	104,09
	dec.	100,71	100,84	100,74	100,42	108,19	106,69	110,73	104,49	108,19	106,69	110,73	104,49
2022	ian.	101,48	101,15	101,73	101,37	101,48	101,15	101,73	101,37	108,35	107,24	110,18	105,66
	feb.	100,58	101,96	99,70	100,60	102,07	103,13	101,42	101,98	108,53	108,84	109,33	106,08
	mar.	101,88	102,54	101,86	100,67	103,99	105,75	103,31	102,66	110,15	111,20	110,86	106,53
	apr.	103,74	102,56	105,45	100,94	107,88	108,46	108,94	103,63	113,76	113,54	116,35	107,11
	mai	101,18	101,73	101,00	100,61	109,15	110,34	110,03	104,26	114,49	114,25	117,18	107,47
	iun.	100,76	100,62	100,92	100,54	109,98	111,02	111,04	104,82	115,05	114,67	117,92	107,81
	iul.	100,89	100,92	100,87	100,88	110,96	112,04	112,01	105,74	114,96	116,05	116,59	108,33
	aug.	100,56	101,82	99,81	100,37	111,58	114,08	111,80	106,13	115,32	118,22	115,98	108,26
	sep.	101,33	101,72	101,28	100,72	113,06	116,04	113,23	106,89	115,88	119,12	116,61	108,00
	oct.	101,28	102,29	100,80	100,70	114,51	118,70	114,14	107,64	115,32	120,58	114,37	108,31
	nov.	101,25	101,54	101,03	101,31	115,94	120,53	115,32	109,05	116,76	121,55	116,17	109,51
	dec.	100,37	101,26	99,68	100,67	116,37	122,05	114,95	109,78	116,37	122,05	114,95	109,78
2023	ian.	100,34	101,50	99,01	101,82	100,34	101,50	99,01	101,82	115,07	122,47	111,88	110,27
	feb.	100,98	101,85	100,45	100,70	101,32	103,38	99,46	102,53	115,52	122,35	112,73	110,38
	mar.	101,01	101,89	100,35	101,08	102,34	105,33	99,81	103,64	114,53	121,56	111,06	110,83
	apr.	100,75	101,10	100,48	100,77	103,11	106,49	100,29	104,44	111,23	119,84	105,83	110,64
	mai	100,64	100,80	100,36	101,08	103,77	107,34	100,65	105,57	110,64	118,73	105,15	111,16
	iun.	100,40	99,90	100,62	100,84	104,19	107,23	101,27	106,46	110,25	117,88	104,84	111,50
	iul.	100,15	99,51	100,30	101,01	104,35	106,70	101,57	107,54	109,44	116,24	104,25	111,65
	aug.	100,54	98,01	102,43	100,44	104,91	104,58	104,04	108,01	109,43	111,88	106,98	111,72
	sep.	100,79	100,33	101,00	101,06	105,74	104,93	105,08	109,15	108,83	110,36	106,68	112,10
	oct.	100,57	100,71	100,39	100,79	106,34	105,68	105,49	110,01	108,07	108,66	106,24	112,20
	nov.	99,99	99,84	99,93	100,39	106,33	105,51	105,42	110,44	106,72	106,84	105,08	111,18
	dec.	100,26	100,29	100,09	100,70	106,61	105,82	105,51	111,21	106,61	105,82	105,51	111,21
2024	ian.	101,10	101,34	100,74	101,55	101,10	101,34	100,74	101,55	107,41	105,64	107,36	110,91
	feb.	100,81	100,73	100,89	100,78	101,92	102,08	101,64	102,34	107,23	104,48	107,82	111,00
	mar.	100,42	100,25	100,57	100,35	102,35	102,34	102,22	102,70	106,61	102,81	108,06	110,20
	apr.	100,08	100,37	99,65	100,63	102,43	102,72	101,86	103,35	105,90	102,07	107,17	110,05
	mai	99,89	99,98	99,63	100,38	102,32	102,70	101,48	103,74	105,12	101,24	106,38	109,29
	iun.	100,24	99,76	100,52	100,40	102,57	102,45	102,01	104,16	104,94	101,10	106,28	108,81
	iul.	100,60	100,11	100,90	100,74	103,19	102,56	102,93	104,93	105,42	101,71	106,92	108,52
	aug.	100,23	100,45	99,97	100,51	103,43	103,02	102,90	105,47	105,10	104,25	104,35	108,60
	sep.	100,33	100,79	99,98	100,39	103,77	103,83	102,88	105,88	104,62	104,72	103,30	107,88
	oct.	100,62	100,75	100,53	100,59	104,41	104,61	103,43	106,50	104,67	104,75	103,45	107,66
	nov.	100,41	100,19	100,61	100,29	104,84	104,81	104,06	106,81	105,11	105,11	104,15	107,56
	dec.	100,29	100,27	100,31	100,27	105,14	105,09	104,38	107,10	105,14	105,09	104,38	107,10

Sursa: Institutul Național de Statistică.

3. INDICATORI DE POLITICĂ MONETARĂ

3.1. Operațiunile monetare ale Băncii Naționale a României

Perioada	Rata dobânzii de politică monetară ¹ (% p.a.)	Repo				Reverse repo				Depozite atrase				
		Tranzacții		Stoc		Tranzacții		Stoc		Tranzacții		Stoc		
		medie zilnică ² (mil. lei)	rata medie a dobânzii ³ (% p.a.)	medie zilnică ⁴ (mil. lei)	rata medie a dobânzii ³ (% p.a.)	medie zilnică (mil. lei)	rata dobânzii (% p.a.)	medie zilnică (mil. lei)	rata dobânzii (% p.a.)	medie zilnică ² (mil. lei)	rata medie a dobânzii ³ (% p.a.)	medie zilnică ⁴ (mil. lei)	rata medie a dobânzii ³ (% p.a.)	
2023	dec.	7,00	0,3	7,00	0,2	7,00	–	x	–	x	–	x	–	x
2024	ian.	7,00	–	x	–	x	–	x	–	x	–	x	–	x
	feb.	7,00	–	x	–	x	–	x	–	x	–	x	–	x
	mar.	7,00	0,0	7,00	0,0	7,00	–	x	–	x	–	x	–	x
	apr.	7,00	0,0	7,00	0,0	7,00	–	x	–	x	–	x	–	x
	mai	7,00	0,0	7,00	0,0	7,00	–	x	–	x	–	x	–	x
	iun.	7,00	–	x	–	x	–	x	–	x	–	x	–	x
	iul.	6,75	–	x	–	x	–	x	–	x	–	x	–	x
	aug.	6,50	–	x	–	x	–	x	–	x	–	x	–	x
	sep.	6,50	–	x	–	x	–	x	–	x	–	x	–	x
	oct.	6,50	0,1	6,50	0,0	6,50	–	x	–	x	–	x	–	x
	nov.	6,50	0,2	6,50	0,2	6,50	–	x	–	x	–	x	–	x
	dec.	6,50	0,3	6,50	0,3	6,50	–	x	–	x	–	x	–	x

1) sfârșit de perioadă; 2) în funcție de numărul de zile lucrătoare; 3) medie ponderată în funcție de volum; 4) în funcție de numărul de zile calendaristice.

3.2. Facilitățile permanente acordate participanților eligibili de către Banca Națională a României

Perioada	Credit				Depozit				
	Tranzacții		Stoc		Tranzacții		Stoc		
	medie zilnică ¹ (mil.lei)	rata medie a dobânzii ² (% p.a.)	medie zilnică ³ (mil.lei)	rata medie a dobânzii ² (% p.a.)	medie zilnică ¹ (mil.lei)	rata medie a dobânzii ² (% p.a.)	medie zilnică ³ (mil.lei)	rata medie a dobânzii ² (% p.a.)	
2023	dec.	0,0	8,00	0,0	8,00	45 609,3	6,00	44 613,6	6,00
2024	ian.	–	–	–	–	61 994,5	6,00	60 731,5	6,00
	feb.	–	–	–	–	46 649,3	6,00	47 101,5	6,00
	mar.	0,0	8,00	0,0	8,00	44 821,7	6,00	44 728,8	6,00
	apr.	0,0	8,00	0,0	8,00	49 732,9	6,00	49 636,6	6,00
	mai	0,0	8,00	0,0	8,00	45 502,3	6,00	46 131,2	6,00
	iun.	–	–	–	–	51 116,5	6,00	50 395,2	6,00
	iul.	0,0	7,75	0,0	7,75	45 083,8	5,82	45 530,2	5,82
	aug.	–	–	–	–	37 897,3	5,58	37 634,2	5,58
	sep.	–	–	–	–	39 202,1	5,50	39 515,8	5,50
	oct.	0,1	7,50	0,0	7,50	27 566,4	5,50	26 915,1	5,50
	nov.	0,0	7,50	0,0	7,50	17 973,1	5,50	18 361,2	5,50
	dec.	0,1	7,50	0,1	7,50	18 820,3	5,50	18 294,5	5,50

1) în funcție de numărul de zile lucrătoare; 2) medie ponderată în funcție de volum;

3) în funcție de numărul de zile calendaristice.

3.3. Rezervele minime obligatorii*

Perioada	Rata dobânzii bonificate la rezervele minime obligatorii (% p.a.)			Ratele rezervelor minime obligatorii (%)		
				lei	valută	
	lei	USD	EUR			
2023	dec.	0,74	0,39	0,09	8,00	5,00
2024	ian.	0,81	0,45	0,08	8,00	5,00
	feb.	0,74	0,45	0,11	8,00	5,00
	mar.	0,80	0,36	0,13	8,00	5,00
	apr.	0,83	0,42	0,19	8,00	5,00
	mai	0,79	0,53	0,15	8,00	5,00
	iun.	0,78	0,51	0,13	8,00	5,00
	iul.	0,83	0,59	0,17	8,00	5,00
	aug.	0,77	0,64	0,16	8,00	5,00
	sep.	0,78	0,59	0,16	8,00	5,00
	oct.	0,82	0,64	0,16	8,00	5,00
	nov.	0,78	0,58	0,14	8,00	5,00
	dec.	0,74	0,59	0,15	8,00	5,00

*) Începând cu perioada de aplicare: 24 luna curentă - 23 luna următoare.

4. BAZA MONETARĂ

(milioane lei, sfârșitul perioadei)

Perioada	Numerar în casierile instituțiilor de credit	Numerar în circulație	Cont curent al instituțiilor de credit	Baza monetară	
2023	nov.	12 820,0	108 755,4	38 628,1	160 203,5
	dec.	13 071,0	110 214,9	57 442,0	180 727,9
2024	ian.	12 679,3	110 624,3	41 403,0	164 706,5
	feb.	11 380,5	111 580,7	38 961,4	161 922,6
	mar.	11 302,2	112 469,7	43 302,0	167 074,0
	apr.	12 494,7	116 357,7	34 560,4	163 412,8
	mai	13 416,2	114 494,2	44 728,2	172 638,6
	iun.	12 045,0	116 506,7	45 623,8	174 175,6
	iul.	12 495,7	117 682,7	47 806,1	177 984,5
	aug.	13 129,4	119 138,6	48 382,6	180 650,7
	sep.	13 086,7	120 259,7	46 576,3	179 922,6
	oct.	13 327,2	121 365,5	43 487,4	178 180,1
	nov.	12 570,4	123 033,3	50 017,1	185 620,8

5. BILANŢURILE MONETARE ALE INSTITUŢIILOR FINANCIARE MONETARE

5.1. Bilanţul monetar al Băncii Naţionale a României

(milioane lei; sfârşitul perioadei)

Perioada	TOTAL ACTIV	Active externe						
		Total	Numerar şi alte valori	Aur monetar	Disponibil DST la FMI	Credite*	Titluri de natura datoriei	Participaţii
2023 nov.	342 667,5	335 827,4	0,2	30 740,3	16 577,2	90 063,9	187 322,0	11 123,8
dec.	349 892,9	341 404,7	0,2	30 885,6	16 546,8	104 593,9	178 249,6	11 128,7
2024 ian.	356 287,9	348 073,4	0,3	31 170,7	16 730,5	110 413,7	178 627,1	11 131,2
feb.	363 766,0	355 945,2	0,2	30 983,6	16 666,7	108 140,4	189 023,7	11 130,7
mar.	372 481,3	364 857,2	0,3	34 252,6	16 710,8	106 799,9	195 962,3	11 131,3
apr.	364 872,5	357 878,1	0,2	35 745,2	16 736,7	94 192,1	199 968,7	11 235,1
mai	377 628,3	370 764,8	0,1	35 791,3	16 636,7	109 165,1	197 937,1	11 234,4
iun.	375 881,2	369 607,6	0,3	36 053,5	16 748,7	101 254,1	204 315,9	11 235,2
iul.	370 571,9	364 248,7	0,3	37 037,9	16 714,7	101 365,4	197 895,4	11 234,9
aug.	369 561,1	363 354,9	0,2	37 737,9	16 561,9	110 147,0	187 673,9	11 234,0
sep.	383 782,5	377 540,1	0,2	39 217,0	16 507,9	111 497,9	199 083,5	11 233,6
oct.	372 467,0	366 158,9	0,3	42 355,1	16 693,9	87 696,2	208 178,7	11 234,8
nov.	363 373,2	357 066,9	0,2	41 772,2	16 999,2	81 914,7	205 143,8	11 236,8

Perioada	TOTAL	Active interne					
		Numerar şi alte valori	Credite	Titluri de natura datoriei	Participaţii	Active fixe	Alte active **
2023 nov.	6 840,1	7,9	0,0	3 966,4	2,2	1 303,2	1 560,4
dec.	8 488,2	8,3	–	3 968,4	2,2	1 315,1	3 194,1
2024 ian.	8 214,4	9,1	–	3 970,5	2,2	1 314,0	2 918,6
feb.	7 820,9	8,2	–	3 972,5	2,2	1 313,5	2 524,5
mar.	7 624,1	8,4	–	3 974,6	2,2	1 317,0	2 321,9
apr.	6 994,4	7,8	–	3 631,6	2,2	1 316,5	2 036,2
mai	6 863,4	7,3	–	3 633,6	2,2	1 316,5	1 903,8
iun.	6 273,6	8,0	–	3 025,6	2,2	1 316,3	1 921,4
iul.	6 323,2	8,4	–	3 028,0	2,2	1 321,5	1 963,1
aug.	6 206,2	7,6	–	3 030,3	2,2	1 321,8	1 844,1
sep.	6 242,3	7,7	–	3 032,6	2,2	1 326,8	1 872,9
oct.	6 308,0	7,8	–	3 035,0	2,2	1 324,4	1 938,5
nov.	6 306,3	8,8	–	3 037,3	2,2	1 328,7	1 929,1

*) cuprind depozite plasate de BNR la bănci din străinătate.

**) este inclusă şi dobânda de încasat aferentă activelor financiare, acumulată şi care nu a ajuns la scadenţă.

Perioada	TOTAL PASIV	Pasive externe			Pasive interne		
		Total, din care:	Depozite în valută (inclusiv împrumuturi)	Depozite în lei	Împrumuturi din operațiuni repo	Total	Emisiunea bănească
2023 nov.	342 667,5	27 471,7	11 010,0	–	–	315 195,7	121 583,4
dec.	349 892,9	27 462,8	10 986,5	6,9	–	322 430,1	123 294,2
2024 ian.	356 287,8	27 481,2	11 004,9	6,9	–	328 806,6	123 312,7
feb.	363 766,0	27 474,0	11 004,6	–	–	336 292,0	122 969,4
mar.	372 481,3	27 471,9	11 002,5	–	–	345 009,3	123 780,4
apr.	364 872,5	27 732,0	11 100,2	6,9	–	337 140,5	128 860,2
mai	377 628,3	27 721,7	11 096,8	–	–	349 906,6	127 917,7
iun.	375 881,2	27 716,8	11 091,9	–	–	348 164,4	128 559,8
iul.	370 571,9	27 726,3	11 101,4	–	–	342 845,6	130 186,8
aug.	369 561,1	27 718,4	11 093,5	–	–	341 842,6	132 275,7
sep.	383 782,5	27 715,7	11 090,8	–	–	356 066,7	133 354,1
oct.	372 467,0	27 715,6	11 090,8	–	–	344 751,3	134 700,5
nov.	363 373,2	27 724,9	11 100,0	–	–	335 648,3	135 612,6

Perioada	Pasive interne (continuare)							Capital și rezerve	Alte pasive***
	Total	Depozite				Titluri de natura datoriei			
Depozite overnight		Depozite la termen	Sume atrase din operațiuni de swap valutar	Împrumuturi din operațiuni repo					
2023 nov.	162 733,6	124 217,1	38 516,5	–	–	–	30 328,9	549,9	
dec.	164 732,1	127 191,5	37 540,6	–	–	–	34 129,2	274,6	
2024 ian.	170 401,0	123 319,1	47 081,9	–	–	–	34 786,2	306,7	
feb.	180 134,5	140 264,3	39 870,3	–	–	–	32 999,0	189,1	
mar.	184 260,5	142 229,8	42 030,7	–	–	–	36 652,8	315,6	
apr.	170 481,9	124 911,3	45 570,6	–	–	–	37 479,5	318,9	
mai	183 826,6	136 424,6	47 402,0	–	–	–	37 769,3	393,0	
iun.	179 946,4	138 969,8	40 976,7	–	–	–	39 437,8	220,4	
iul.	172 509,7	143 653,3	28 856,3	–	–	–	39 887,0	262,1	
aug.	169 235,2	143 714,1	25 521,1	–	–	–	40 175,1	156,6	
sep.	181 279,8	155 336,9	25 942,9	–	–	–	41 221,3	211,6	
oct.	165 067,1	147 822,6	17 244,5	–	–	–	44 730,2	253,5	
nov.	151 692,2	137 765,8	13 926,5	–	–	–	48 209,5	133,9	

***) este inclusă și dobânda de plătit aferentă pasivelor financiare, acumulată și care nu a ajuns la scadență.

Notă: Conform SEC 2010, alocările de DST de la FMI sunt incluse în pasivele externe.

Soldul creditorilor și cel al depozitelor la sfârșitul lunii de referință nu includ dobânda de încasat/de plătit acumulată și care nu a ajuns la scadență.

Soldul creditorilor la sfârșitul lunii de referință include creditele neperformante.

5.2. Bilanțul monetar agregat al altor instituții financiare monetare

(milioane lei; sfârșitul perioadei)

Perioada	TOTAL ACTIV	Active externe						
		Total	Numerar și alte valori	Credite (inclusiv depozite plasate)	Titluri de natura datoriei	Acțiuni/unități de fond ale fondurilor de piață monetară și ale fondurilor de investiții deținute de instituțiile de credit	Participații	
2023	nov.	821 087,6	70 488,4	5 287,7	46 120,7	18 355,7	c	718,7
	dec.	852 516,2	76 667,8	5 683,6	45 602,0	24 605,5	x	776,7
2024	ian.	852 322,2	83 802,4	5 217,5	54 065,5	23 734,2	x	785,1
	feb.	864 968,5	87 809,2	4 606,4	58 621,7	23 772,2	c	808,9
	mar.	872 071,3	85 634,8	4 619,4	56 246,0	23 938,6	x	830,9
	apr.	881 160,6	85 876,6	4 708,4	54 448,1	25 907,7	x	812,4
	mai	873 452,4	79 066,5	5 024,9	48 901,4	24 328,6	x	811,6
	iun.	867 078,0	80 474,7	5 456,4	50 952,3	23 266,5	x	799,5
	iul.	862 477,4	72 416,5	5 584,9	38 251,2	27 773,6	x	806,8
	aug.	866 950,5	75 672,9	5 551,2	40 265,9	29 036,1	x	819,7
	sep.	876 108,1	78 512,7	5 037,5	44 208,4	28 461,0	x	805,9
	oct.	877 989,4	82 574,3	4 877,4	48 374,1	28 467,7	x	855,1
	nov.	902 290,6	89 270,6	4 334,8	55 158,0	28 855,1	x	922,8

Perioada	TOTAL	Active interne							
		Numerar și alte valori	Credite (inclusiv depozite plasate)	Titluri de natura datoriei	Acțiuni/unități de fond ale fondurilor de piață monetară și ale fondurilor de investiții deținute de instituțiile de credit	Participații	Active fixe	Alte active*	
2023	nov.	750 599,2	12 820,0	518 609,1	158 152,6	c	4 118,1	20 489,5	c
	dec.	775 848,4	13 071,0	543 592,4	157 851,0	c	4 304,6	20 862,8	c
2024	ian.	768 519,8	12 679,3	529 364,4	165 959,0	c	4 308,8	20 908,2	c
	feb.	777 159,2	11 380,5	531 396,6	172 868,5	c	4 304,7	21 039,6	c
	mar.	786 436,5	11 302,2	534 271,7	177 268,5	c	4 308,4	20 955,6	c
	apr.	795 284,0	12 494,7	547 529,5	172 806,4	c	4 312,6	21 095,9	c
	mai	794 385,9	13 416,2	539 610,5	179 369,7	c	4 258,8	21 113,7	c
	iun.	786 603,3	12 045,0	546 155,4	183 209,9	c	4 280,2	21 320,8	c
	iul.	790 060,9	12 495,7	540 870,9	190 492,7	c	5 981,0	21 460,3	c
	aug.	791 277,6	13 129,4	537 889,1	193 286,3	c	5 980,2	21 469,3	c
	sep.	797 595,3	13 086,7	543 095,0	193 927,9	c	5 971,3	21 536,3	c
	oct.	795 415,1	13 327,2	538 183,3	198 062,1	c	6 025,9	21 685,6	c
	nov.	813 019,9	12 570,4	560 052,0	192 979,2	c	6 047,1	21 853,3	c

*) este inclusă și dobânda de încasat aferentă activelor financiare, acumulată și care nu a ajuns la scadență.

Perioada	TOTAL PASIV	Pasive externe								
		Total	Depozite					Titluri de natura datoriei	Acțiuni/unități de fond ale nerezidenților emise de fondurile de piață monetară	
			Total	Depozite overnight	Depozite la termen (inclusiv împrumuturi)	Depozite rambursabile după notificare	Împrumuturi din operațiuni repo			
2023 nov.	821 087,6	58 077,6	40 116,8	12 834,0	26 445,7	–	837,2	17 960,8	–	
dec.	852 516,2	63 388,7	42 634,2	14 475,0	27 465,3	–	693,9	20 754,4	–	
2024 ian.	852 322,2	62 600,3	41 839,8	13 656,3	27 281,0	–	902,5	20 760,5	–	
feb.	864 968,5	62 313,9	41 576,7	12 690,6	27 464,1	–	1 421,9	20 737,2	–	
mar.	872 071,3	63 212,5	42 472,2	13 020,2	28 442,2	–	1 009,8	20 740,3	–	
apr.	881 160,6	65 315,6	44 553,7	15 364,5	27 712,1	–	1 477,1	20 761,9	–	
mai	873 452,4	61 266,6	41 200,4	13 693,3	26 884,0	–	623,2	20 066,1	–	
iun.	867 078,0	65 357,5	44 567,6	15 939,5	27 845,8	–	782,4	20 789,9	–	
iul.	862 477,4	62 874,9	42 092,1	15 694,7	25 585,3	–	812,0	20 782,9	–	
aug.	866 950,5	61 983,7	41 197,3	13 814,5	26 143,2	–	1 239,6	20 786,4	–	
sep.	876 108,1	66 514,4	41 580,2	14 091,5	26 453,1	–	1 035,6	24 934,2	–	
oct.	877 989,4	63 982,4	39 052,0	13 599,2	24 670,5	–	782,4	24 930,4	–	
nov.	902 290,6	65 938,4	39 266,9	14 602,3	23 760,0	–	904,7	26 671,5	–	

Perioada	TOTAL	Pasive interne									
		Total	Depozite					Titluri de natura datoriei	Acțiuni/unități de fond emise de fondurile de piață monetară	Capital și rezerve	Alte pasive**
			Total	Depozite overnight	Depozite la termen (inclusiv împrumuturi)	Depozite rambursabile după notificare	Împrumuturi din operațiuni repo				
2023 nov.	763 010,0	604 499,5	301 538,7	300 770,9	–	2 189,9	7 637,2	–	96 685,1	54 188,2	
dec.	789 127,6	629 099,8	313 351,3	313 395,6	–	2 352,9	8 328,4	–	97 490,8	54 208,6	
2024 ian.	789 721,8	630 560,4	308 462,1	319 577,8	–	2 520,5	8 329,2	–	98 582,3	52 249,9	
feb.	802 654,6	639 892,9	308 772,2	327 819,8	–	3 300,9	8 325,0	–	99 489,7	54 946,9	
mar.	808 858,8	641 602,8	305 352,7	331 974,9	–	4 275,2	8 325,3	–	101 073,2	57 857,5	
apr.	815 845,0	650 307,6	309 422,7	335 540,6	–	5 344,3	8 329,2	–	97 219,6	59 988,6	
mai	812 185,8	648 810,6	310 719,8	335 820,4	–	2 270,4	8 031,1	–	98 598,5	56 745,6	
iun.	801 720,5	651 843,3	314 256,4	331 364,1	–	6 222,8	8 031,3	–	98 383,6	43 462,2	
iul.	799 602,5	655 457,8	317 945,1	331 419,6	–	6 093,2	7 846,8	–	100 116,2	36 181,8	
aug.	804 966,8	658 784,3	317 047,7	335 954,2	–	5 782,4	7 847,7	–	101 746,1	36 588,7	
sep.	809 593,7	660 907,5	320 224,8	334 477,3	–	6 205,3	7 847,0	–	103 157,5	37 681,8	
oct.	814 007,0	667 055,3	322 135,3	340 241,5	–	4 678,5	7 846,4	–	103 519,7	35 585,6	
nov.	836 352,1	684 343,9	331 673,4	348 490,5	–	4 180,0	9 810,9	–	104 080,2	38 117,1	

***) este inclusă și dobânda de plătit aferentă pasivelor financiare, acumulată și care nu a ajuns la scadență.

Notă: Soldul creditelor și cel al depozitelor la sfârșitul lunii de referință nu includ dobânda de încasat/de plătit acumulată și care nu a ajuns la scadență.

Soldul creditelor la sfârșitul lunii de referință include creditele neperformante.

5.3. Bilanțul consolidat net al instituțiilor financiare monetare (BNR și alte instituții financiare monetare)

(milioane lei; sfârșitul perioadei)

Perioada	PLASAMENTE ÎN ACTIV	Active externe								
		Total	Aur	Disponibil DST la FMI	Numerar și alte valori	Credite	Titluri de natura datoriei	Acțiuni/unități de fond ale fondurilor de piață monetară și ale fondurilor de investiții deținute de instituțiile de credit	Participații	
2023	nov.	988 195,5	406 315,7	30 740,3	16 577,2	5 287,9	136 184,7	205 677,7	c	11 842,5
	dec.	1 004 598,8	418 072,6	30 885,6	16 546,8	5 683,8	150 195,9	202 855,1	x	11 905,4
2024	ian.	1 020 418,4	431 875,8	31 170,7	16 730,5	5 217,8	164 479,2	202 361,3	x	11 916,3
	feb.	1 050 056,0	443 754,4	30 983,6	16 666,7	4 606,5	166 762,1	212 795,9	c	11 939,6
	mar.	1 057 873,9	450 492,0	34 252,6	16 710,8	4 619,7	163 045,9	219 900,9	x	11 962,2
	apr.	1 063 796,2	443 754,6	35 745,2	16 736,7	4 708,7	148 640,3	225 876,4	x	12 047,5
	mai	1 060 760,1	449 831,3	35 791,3	16 636,7	5 025,1	158 066,5	222 265,7	x	12 046,0
	iun.	1 065 380,2	450 082,3	36 053,5	16 748,7	5 456,7	152 206,4	227 582,4	x	12 034,6
	iul.	1 061 129,6	436 665,2	37 037,9	16 714,7	5 585,2	139 616,6	225 669,0	x	12 041,8
	aug.	1 070 282,5	439 027,8	37 737,9	16 561,9	5 551,4	150 412,9	216 710,0	x	12 053,6
	sep.	1 094 758,2	456 052,9	39 217,0	16 507,9	5 037,7	155 706,2	227 544,6	x	12 039,5
	oct.	1 095 980,7	448 733,2	42 355,1	16 693,9	4 877,7	136 070,3	236 646,4	x	12 089,9
	nov.	1 099 947,6	446 337,5	41 772,2	16 999,2	4 335,0	137 072,7	233 998,9	x	12 159,5

Perioada	Total	Active interne				Titluri de natura datoriei	Participații
		Total	Credite interne		Credite guvernamentale (administrația publică)		
			Credit acordat sectorului privat				
2023	nov.	581 879,7	419 001,4	384 233,3	34 768,1	160 019,3	2 859,0
	dec.	586 526,3	424 218,9	386 971,7	37 247,2	159 425,1	2 882,3
2024	ian.	588 542,6	418 151,8	384 803,3	33 348,5	167 523,6	2 867,2
	feb.	606 301,6	428 979,2	383 978,4	45 000,8	174 440,1	2 882,4
	mar.	607 381,9	425 659,2	388 031,1	37 628,1	178 836,8	2 885,9
	apr.	620 041,6	443 114,6	391 496,3	51 618,4	174 036,7	2 890,2
	mai	610 928,8	427 316,4	393 510,4	33 806,0	180 776,0	2 836,4
	iun.	615 297,9	428 431,1	400 520,4	27 910,7	184 009,0	2 857,8
	iul.	624 464,4	430 306,8	403 953,2	26 353,6	191 290,6	2 867,0
	aug.	631 254,8	434 303,6	407 893,5	26 410,1	194 084,9	2 866,3
	sep.	638 705,4	441 106,2	413 220,0	27 886,2	194 741,8	2 857,4
	oct.	647 247,5	445 422,0	416 063,1	29 358,9	198 893,0	2 932,4
	nov.	653 610,1	457 201,1	418 154,0	39 047,1	193 455,2	2 953,8

Perioada	RESURSE ÎN PASIV	Total, din care :	Pasive externe						Titluri de natura datoriei	Acțiuni/unități de fond emise de fondurile de piață monetară
			Depozite, din care :					Împrumuturi din operațiuni repo		
			Total	Depozite overnight	Depozite la termen	Depozite rambursabile după notificare				
2023	nov.	988 195,5	85 549,3	51 126,8	12 884,1	37 405,5	–	837,2	17 960,8	–
	dec.	1 004 598,8	90 851,5	53 627,6	14 496,6	38 437,1	–	693,9	20 754,4	–
2024	ian.	1 020 418,4	90 081,6	52 851,6	13 696,3	38 252,8	–	902,5	20 760,5	–
	feb.	1 050 056,0	89 787,9	52 581,3	12 730,3	38 429,1	–	1 421,9	20 737,2	–
	mar.	1 057 873,9	90 684,4	53 474,7	13 057,8	39 407,1	–	1 009,8	20 740,3	–
	apr.	1 063 796,2	93 047,6	55 660,8	15 396,2	38 787,4	–	1 477,1	20 761,9	–
	mai	1 060 760,1	88 988,2	52 297,2	13 721,6	37 952,4	–	623,2	20 066,1	–
	iun.	1 065 380,2	93 074,3	55 659,5	15 962,9	38 914,2	–	782,4	20 789,9	–
	iul.	1 061 129,6	90 601,2	53 193,5	15 727,7	36 653,7	–	812,0	20 782,9	–
	aug.	1 070 282,5	89 702,1	52 290,8	13 839,6	37 211,7	–	1 239,6	20 786,4	–
	sep.	1 094 758,2	94 230,1	52 671,0	14 113,9	37 521,5	–	1 035,6	24 934,2	–
	oct.	1 095 980,7	91 698,0	50 142,8	13 621,5	35 738,9	–	782,4	24 930,4	–
	nov.	1 099 947,6	93 663,4	50 367,0	14 633,9	34 828,4	–	904,7	26 671,5	–

Perioada	Total	Pasive interne				
		M3	Pasive financiare pe termen lung	Depozitele administrației centrale	Alte pasive, net*	
2023	nov.	902 646,1	648 147,4	150 946,9	109 570,6	-6 018,8
	dec.	913 747,4	666 387,1	156 179,3	98 254,5	-7 073,6
2024	ian.	930 336,8	667 574,2	158 085,4	112 860,8	-8 183,7
	feb.	960 268,1	676 575,9	157 388,4	133 254,3	-6 950,4
	mar.	967 189,5	678 889,8	162 904,6	131 140,7	-5 745,6
	apr.	970 748,6	688 969,0	159 848,5	124 008,6	-2 077,5
	mai	971 771,8	689 901,4	161 514,5	125 098,5	-4 742,5
	iun.	972 305,8	684 799,9	163 146,1	125 515,4	-1 155,6
	iul.	970 528,4	688 155,8	165 157,2	127 000,9	-9 785,5
	aug.	980 580,4	693 601,3	167 174,1	129 840,3	-10 035,3
	sep.	1 000 528,1	698 237,4	169 599,0	144 079,2	-11 387,5
	oct.	1 004 282,6	707 036,6	173 382,4	134 256,1	-10 392,5
	nov.	1 006 284,3	720 942,4	179 111,8	115 973,8	-9 743,7

*) este inclusă și dobânda de plătit aferentă pasivelor financiare, acumulată și care nu a ajuns la scadență.

Notă: Conform SEC 2010, alocările de DST de la FMI sunt incluse în pasivele externe.

Soldul creditorilor și cel al depozitelor la sfârșitul lunii de referință nu includ dobânda de încasat/de plătit acumulată și care nu a ajuns la scadență.

Soldul creditorilor la sfârșitul lunii de referință include creditele neperformante.

6. MASA MONETARĂ M3 ȘI CONTRAPARTIDELE ACESTEIA

(milioane lei; sfârșitul perioadei)

Perioada		M3						Total	
		M2				Total	Depozite rambursabile după notificare la cel mult trei luni inclusiv		Depozite cu durata inițială de până la 2 ani inclusiv
		M1		Total					
		Numerar în circulație	Depozite <i>overnight</i>						
2020	dec.	88 180,6	249 382,9	337 563,5	0,0	149 786,4	487 349,9		
2021	ian.	90 239,7	248 793,0	339 032,6	0,0	151 269,7	490 302,3		
	feb.	91 349,9	251 914,8	343 264,8	0,0	153 698,3	496 963,1		
	mar.	90 494,2	253 037,8	343 531,9	0,0	155 667,7	499 199,7		
	apr.	92 643,9	256 152,9	348 796,7	0,0	154 734,9	503 531,7		
	mai	92 505,9	258 365,0	350 870,9	0,0	154 900,5	505 771,4		
	iun.	92 854,0	273 868,1	366 722,1	0,0	152 734,5	519 456,5		
	iul.	94 494,7	279 362,3	373 857,0	0,0	151 329,9	525 187,0		
	aug.	95 004,5	284 717,9	379 722,4	0,0	153 560,0	533 282,4		
	sep.	94 905,9	288 091,5	382 997,4	0,0	152 910,9	535 908,3		
	oct.	95 722,3	293 071,3	388 793,6	0,0	154 117,1	542 910,7		
	nov.	96 121,1	296 180,8	392 301,9	0,0	155 255,5	547 557,4		
	dec.	96 100,3	310 673,0	406 773,3	0,0	157 649,7	564 423,0		
2022	ian.	98 646,3	309 829,1	408 475,4	0,0	158 204,6	566 680,0		
	feb.	99 816,4	309 666,4	409 482,8	0,0	161 089,7	570 572,5		
	mar.	98 827,3	307 606,9	406 434,2	0,0	160 851,3	567 285,5		
	apr.	99 331,0	309 149,9	408 480,9	0,0	161 230,8	569 711,7		
	mai	98 477,9	306 213,3	404 691,2	0,0	164 730,2	569 421,4		
	iun.	98 209,0	308 457,6	406 666,6	0,0	162 642,8	569 309,4		
	iul.	100 622,8	310 175,4	410 798,3	0,0	165 152,5	575 950,8		
	aug.	100 216,8	303 550,0	403 766,9	0,0	173 196,0	576 962,8		
	sep.	100 188,0	304 783,7	404 971,7	0,0	176 797,0	581 768,7		
	oct.	100 254,0	297 892,0	398 146,0	0,0	182 689,8	580 835,8		
	nov.	99 647,4	290 328,9	389 976,3	0,0	194 583,3	584 559,6		
	dec.	101 298,4	296 775,8	398 074,2	0,0	204 967,9	603 042,0		
2023	ian.	102 515,5	287 503,8	390 019,3	0,0	213 628,6	603 647,9		
	feb.	103 052,8	286 588,5	389 641,3	0,0	222 542,6	612 183,9		
	mar.	103 064,6	279 128,7	382 193,3	0,0	231 733,1	613 926,4		
	apr.	105 699,2	276 202,2	381 901,5	0,0	236 779,0	618 680,4		
	mai	105 666,4	275 862,1	381 528,5	0,0	243 262,1	624 790,7		
	iun.	106 426,2	281 863,4	388 289,7	0,0	236 229,6	624 519,3		
	iul.	107 669,0	280 478,2	388 147,2	0,0	233 848,6	621 995,8		
	aug.	108 452,3	279 451,0	387 903,3	0,0	238 126,4	626 029,7		
	sep.	109 271,3	285 433,4	394 704,7	0,0	246 057,7	640 762,4		
	oct.	109 137,9	283 125,8	392 263,7	0,0	248 597,7	640 861,4		
	nov.	108 755,4	285 368,1	394 123,5	0,0	254 023,9	648 147,4		
	dec.	110 214,9	299 131,9	409 346,7	0,0	257 040,3	666 387,1		
2024	ian.	110 624,3	292 888,1	403 512,4	0,0	264 061,8	667 574,2		
	feb.	111 580,7	293 187,6	404 768,3	0,0	271 807,6	676 575,9		
	mar.	112 469,7	290 789,4	403 259,2	0,0	275 630,7	678 889,8		
	apr.	116 357,7	293 471,8	409 829,4	0,0	279 139,6	688 969,0		
	mai	114 494,2	294 135,6	408 629,8	0,0	281 271,6	689 901,4		
	iun.	116 506,7	297 823,8	414 330,5	0,0	270 469,4	684 799,9		
	iul.	117 682,7	300 905,1	418 587,8	0,0	269 568,0	688 155,8		
	aug.	119 138,6	300 324,6	419 463,2	0,0	274 138,1	693 601,3		
	sep.	120 259,7	304 135,7	424 395,3	0,0	273 842,1	698 237,4		
	oct.	121 365,5	305 199,6	426 565,1	0,0	280 471,5	707 036,6		
	nov.	123 033,3	311 638,8	434 672,1	0,0	286 270,3	720 942,4		

Perioada	M3 (continuare)			Total	ACTIVE EXTERNE NETE*	ACTIVE INTERNE NETE	
	Împrumuturi din operațiuni repo	Acțiuni/unități de fond ale fondurilor de piață monetară (emise)	Titluri de natura datoriei				
2020	dec.	0,0	–	–	487 349,9	236 517,6	250 832,3
2021	ian.	0,0	–	–	490 302,3	241 202,6	249 099,6
	feb.	0,0	–	–	496 963,1	231 314,8	265 648,3
	mar.	0,0	–	–	499 199,7	232 893,0	266 306,7
	apr.	0,0	–	–	503 531,7	244 179,9	259 351,7
	mai	0,0	–	–	505 771,4	236 996,0	268 775,4
	iun.	0,0	–	–	519 456,5	227 714,3	291 742,2
	iul.	0,0	–	–	525 187,0	245 960,1	279 226,9
	aug.	0,0	–	–	533 282,4	249 499,9	283 782,5
	sep.	0,0	–	–	535 908,3	248 503,4	287 404,9
	oct.	0,0	–	–	542 910,7	243 249,2	299 661,5
	nov.	0,0	–	–	547 557,4	238 827,8	308 729,6
	dec.	0,0	–	–	564 423,0	240 563,8	323 859,2
2022	ian.	0,0	–	–	566 680,0	262 267,0	304 413,0
	feb.	0,0	–	–	570 572,5	262 854,4	307 718,2
	mar.	0,0	–	–	567 285,5	244 994,9	322 290,6
	apr.	0,0	–	–	569 711,7	243 967,1	325 744,6
	mai	0,0	–	–	569 421,4	245 757,4	323 663,9
	iun.	0,0	–	–	569 309,4	246 884,7	322 424,7
	iul.	0,0	–	–	575 950,8	252 654,4	323 296,4
	aug.	0,0	–	–	576 962,8	250 289,6	326 673,2
	sep.	0	–	–	581 778,6	254 709,7	327 069,0
	oct.	0,0	–	–	580 835,8	257 961,1	322 874,7
	nov.	0,0	–	–	584 559,6	250 628,8	333 930,8
	dec.	0,0	–	–	603 042,0	250 561,3	352 480,7
2023	ian.	0,0	–	–	603 647,9	282 716,0	320 931,9
	feb.	0,0	–	–	612 183,9	287 658,4	324 525,5
	mar.	0,0	–	–	613 926,4	287 747,9	326 178,6
	apr.	0,0	–	–	618 680,4	288 289,8	330 390,6
	mai	0,0	–	–	624 790,7	297 842,7	326 947,9
	iun.	0,0	–	–	624 519,3	299 793,0	324 726,3
	iul.	0,0	–	–	621 995,8	305 691,8	316 303,9
	aug.	0,0	–	–	626 029,7	304 147,0	321 882,7
	sep.	0,0	–	–	640 762,4	327 335,2	313 427,1
	oct.	0,0	–	–	640 861,4	320 101,1	320 760,3
	nov.	0,0	–	–	648 147,4	320 766,4	327 381,0
	dec.	0,0	–	–	666 387,1	327 221,1	339 166,0
2024	ian.	0,0	–	–	667 574,2	341 794,2	325 780,0
	feb.	0,0	–	–	676 575,9	353 966,5	322 609,4
	mar.	0,0	–	–	678 889,8	359 807,6	319 082,2
	apr.	0,0	–	–	688 969,0	350 707,1	338 261,9
	mai	0,0	–	–	689 901,4	360 843,1	329 058,3
	iun.	0,0	–	–	684 799,9	357 008,0	327 791,9
	iul.	0,0	–	–	688 155,8	346 064,0	342 091,9
	aug.	0,0	–	–	693 601,3	349 325,6	344 275,7
	sep.	0,0	–	–	698 237,4	361 822,8	336 414,7
	oct.	0,0	–	–	707 036,6	357 035,2	350 001,4
	nov.	0,0	–	–	720 942,4	352 674,1	368 268,3

*) se calculează prin scăderea din activele externe a pasivelor externe.

7. STRUCTURA DEPOZITELOR ATRASE ȘI A CREDITELOR ACORDATE DE CĂTRE INSTITUȚIILE FINANCIARE MONETARE PE TIPURI DE SECTOARE INSTITUȚIONALE

7.1. Depozitele rezidenților clienți neguvernamentali

(milioane lei; sfârșitul perioadei)

Perioada	Total	lei	valută	Total, din care:						
				Depozite ale gospodăriilor populației*			Depozite ale societăților nefinanciare			
				Total	lei	valută	Total	lei	valută	
2020	dec.	420 675,6	274 341,1	146 334,5	256 679,2	151 427,2	105 252,0	147 364,3	110 542,6	36 821,7
2021	ian.	421 976,1	274 863,8	147 112,3	259 959,5	153 293,6	106 665,9	145 213,5	109 372,2	35 841,3
	feb.	427 649,3	277 940,6	149 708,7	262 462,6	154 810,6	107 652,0	146 967,3	110 104,6	36 862,7
	mar.	430 900,8	280 106,3	150 794,5	264 570,0	155 294,8	109 275,3	148 807,2	111 911,6	36 895,5
	apr.	433 339,5	282 466,4	150 873,1	266 517,5	157 099,3	109 418,2	149 080,9	112 243,4	36 837,5
	mai	435 903,8	283 768,2	152 135,6	266 567,5	156 879,2	109 688,3	152 122,0	114 449,6	37 672,4
	iun.	438 083,6	284 806,8	153 276,8	268 500,9	157 750,7	110 750,2	150 794,9	113 045,6	37 749,3
	iul.	442 334,1	286 136,7	156 197,3	270 553,1	158 737,5	111 815,6	153 181,2	113 558,6	39 622,7
	aug.	449 906,6	291 692,5	158 214,1	271 489,2	158 345,1	113 144,1	159 080,4	119 093,8	39 986,6
	sep.	452 453,4	291 278,6	161 174,8	273 088,8	158 187,4	114 901,5	159 265,3	118 248,5	41 016,8
	oct.	458 291,0	294 302,8	163 988,3	277 156,6	161 119,5	116 037,2	160 728,1	118 407,4	42 320,7
nov.	462 462,9	297 613,7	164 849,2	277 788,5	161 026,3	116 762,2	164 449,4	121 760,4	42 689,0	
dec.	479 302,9	311 439,6	167 863,3	283 869,2	165 023,8	118 845,4	175 336,2	131 590,4	43 745,8	
2022	ian.	478 847,7	307 348,8	171 498,9	285 459,2	165 486,0	119 973,3	173 336,7	127 096,5	46 240,2
	feb.	481 339,6	306 842,4	174 497,2	286 301,4	164 758,8	121 542,6	173 828,8	126 214,0	47 614,8
	mar.	478 755,7	298 575,2	180 180,5	281 882,8	156 835,0	125 047,9	175 133,6	125 634,6	49 498,9
	apr.	480 598,1	299 949,6	180 648,5	285 174,6	158 159,7	127 014,9	173 384,6	124 856,1	48 528,5
	mai	481 079,3	301 437,0	179 642,4	283 046,9	156 582,1	126 464,8	178 428,1	130 339,4	48 088,7
	iun.	481 137,8	300 994,6	180 143,2	283 397,1	156 942,0	126 455,1	176 593,0	128 030,5	48 562,5
	iul.	485 216,3	301 963,3	183 252,9	285 485,5	159 055,2	126 430,3	179 111,9	127 184,1	51 927,9
	aug.	486 616,6	308 996,8	177 619,8	283 452,8	158 998,2	124 454,6	183 087,9	135 001,7	48 086,3
	sep.	491 700,6	311 330,4	180 370,2	286 455,3	160 951,6	125 503,7	184 276,5	134 782,9	49 493,6
	oct.	490 803,2	312 185,5	178 617,7	289 609,6	165 380,3	124 229,3	180 027,4	131 231,1	48 796,3
nov.	495 435,1	320 089,1	175 346,0	291 366,8	168 018,1	123 348,7	183 450,7	135 803,6	47 647,1	
dec.	513 233,3	337 950,7	175 282,6	302 699,3	178 336,2	124 363,1	187 405,7	140 614,4	46 791,3	
2023	ian.	513 510,1	338 449,8	175 060,3	303 201,5	179 448,4	123 753,2	187 821,9	140 597,5	47 224,4
	feb.	522 026,9	347 448,6	174 578,3	306 804,3	183 446,5	123 357,8	192 160,5	144 621,8	47 538,8
	mar.	524 445,2	351 705,5	172 739,7	307 980,2	185 544,9	122 435,3	194 463,8	147 769,8	46 694,0
	apr.	527 302,0	357 732,3	169 569,7	310 322,1	189 869,8	120 452,3	193 044,5	147 344,4	45 700,0
	mai	533 975,1	363 672,7	170 302,4	311 267,6	190 494,6	120 773,0	200 243,0	153 936,6	46 306,3
	iun.	533 317,3	361 953,6	171 363,7	314 677,4	194 234,9	120 442,5	189 899,8	142 609,4	47 290,4
	iul.	529 935,7	358 144,4	171 791,3	315 862,9	196 590,1	119 272,8	190 640,9	142 523,8	48 117,1
	aug.	533 591,1	362 684,7	170 906,4	317 516,6	198 387,8	119 128,8	194 400,1	146 493,3	47 906,8
	sep.	547 934,3	376 741,7	171 192,5	322 237,6	202 695,4	119 542,2	198 482,5	151 346,1	47 136,4
	oct.	548 343,5	376 589,3	171 754,3	325 662,2	206 374,3	119 287,9	197 776,7	149 102,3	48 674,4
nov.	555 585,3	383 257,1	172 328,3	329 526,9	210 256,6	119 270,3	201 576,5	152 847,9	48 728,6	
dec.	572 635,1	400 519,5	172 115,6	337 957,8	218 279,5	119 678,2	214 040,0	165 653,9	48 386,1	
2024	ian.	573 369,5	399 596,7	173 772,8	340 554,1	220 225,9	120 328,1	211 945,5	162 973,0	48 972,5
	feb.	581 340,9	406 918,5	174 422,4	343 504,5	223 582,9	119 921,7	215 833,5	165 953,3	49 880,3
	mar.	583 223,6	410 215,8	173 007,8	345 655,9	225 953,2	119 702,7	216 507,2	167 641,8	48 865,5
	apr.	589 513,7	415 828,1	173 685,5	351 738,1	231 121,3	120 616,8	215 493,4	166 736,6	48 756,8
	mai	592 283,8	418 514,0	173 769,8	351 340,0	230 987,3	120 352,7	219 227,7	170 122,6	49 105,1
	iun.	585 305,0	411 882,4	173 422,6	353 323,8	233 112,0	120 211,8	205 190,6	157 929,2	47 261,4
	iul.	587 494,2	413 792,9	173 701,3	356 038,4	236 125,1	119 913,2	206 414,6	158 832,8	47 581,8
	aug.	591 510,8	417 989,7	173 521,1	356 674,1	237 238,4	119 435,7	210 399,0	162 627,4	47 771,6
	sep.	595 015,0	421 120,3	173 894,6	359 405,4	239 807,1	119 598,3	210 573,1	162 500,1	48 072,9
	oct.	601 965,5	425 783,6	176 181,9	363 399,3	243 193,6	120 205,6	213 310,2	163 209,5	50 100,7
nov.	614 472,2	435 835,5	178 636,7	369 592,8	247 796,9	121 796,0	219 070,2	167 884,1	51 186,1	

*) sunt incluse și instituțiile fără scop lucrativ în serviciul gospodăriilor populației.

Notă: Soldul depozitelor la sfârșitul lunii de referință nu include dobânda de plătit acumulată și care nu a ajuns la scadență.

7.2. Depozitele gospodăriilor populației*

(milioane lei; sfârșitul perioadei)

Perioada	Total	Depozite overnight				Depozite la termen			
		Total	lei	euro	alte valute	Total	lei		
							Total	cu scadența până la 1 an inclusiv	cu scadența mai mare de 1 an
2023 nov.	329 526,9	156 457,3	98 463,8	51 011,0	6 982,5	173 069,6	111 792,8	97 049,8	14 743,0
dec.	337 957,8	160 819,3	103 199,9	50 513,6	7 105,8	177 138,5	115 079,7	99 183,3	15 896,4
2024 ian.	340 554,1	159 072,6	101 955,1	49 742,9	7 374,6	181 481,4	118 270,9	102 105,2	16 165,6
feb.	343 504,5	159 577,7	103 170,0	49 378,0	7 029,7	183 926,9	120 412,9	104 155,4	16 257,5
mar.	345 655,9	159 812,4	104 091,1	48 833,5	6 887,8	185 843,5	121 862,0	105 423,2	16 438,9
apr.	351 738,1	164 205,0	107 840,7	49 504,2	6 860,1	187 533,1	123 280,6	106 762,3	16 518,3
mai	351 340,0	162 849,2	106 894,0	49 106,9	6 848,4	188 490,7	124 093,3	107 604,4	16 489,0
iun.	353 323,8	164 220,2	108 363,8	49 076,8	6 779,6	189 103,6	124 748,2	108 283,4	16 464,8
iul.	356 038,4	165 431,6	109 999,1	48 790,9	6 641,7	190 606,8	126 126,1	108 804,8	17 321,3
aug.	356 674,1	165 034,2	110 182,2	48 252,2	6 599,8	191 639,9	127 056,2	109 773,3	17 282,9
sep.	359 405,4	166 402,8	111 505,8	48 410,6	6 486,5	193 002,6	128 301,4	111 073,7	17 227,6
oct.	363 399,3	168 716,2	113 499,6	48 807,7	6 408,9	194 683,1	129 694,0	112 675,0	17 018,9
nov.	369 592,8	172 523,6	116 417,3	49 537,4	6 569,0	197 069,2	131 379,6	114 324,8	17 054,8

Perioada	Depozite la termen (continuare)						Depozite rambursabile după notificare	Împrumuturi din operațiuni repo
	Total	euro		Total	alte valute			
		cu scadența până la 1 an inclusiv	cu scadența mai mare de 1 an		cu scadența până la 1 an inclusiv	cu scadența mai mare de 1 an		
2023 nov.	52 786,0	47 581,9	5 204,2	8 490,7	8 020,3	470,4	–	–
dec.	53 595,6	48 304,5	5 291,1	8 463,2	7 985,4	477,7	–	–
2024 ian.	54 502,3	49 050,1	5 452,2	8 708,2	8 236,2	472,0	–	–
feb.	54 760,9	49 125,5	5 635,4	8 753,1	8 265,8	487,2	–	–
mar.	55 108,2	49 509,8	5 598,4	8 873,3	8 399,7	473,6	–	–
apr.	55 381,6	49 830,8	5 550,8	8 870,9	8 402,1	468,8	–	–
mai	55 711,0	50 214,1	5 496,9	8 686,4	8 246,0	440,4	–	–
iun.	55 620,2	50 105,6	5 514,6	8 735,3	8 306,2	429,0	–	–
iul.	55 769,2	49 533,2	6 236,0	8 711,5	8 299,2	412,2	–	–
aug.	55 975,8	49 839,3	6 136,4	8 608,0	8 214,4	393,5	–	–
sep.	56 245,0	50 122,3	6 122,7	8 456,2	8 075,4	380,7	–	–
oct.	56 312,4	50 334,2	5 978,2	8 676,7	8 305,4	371,3	–	–
nov.	56 763,9	50 825,5	5 938,4	8 925,7	8 560,5	365,2	–	–

*) sunt incluse și instituțiile fără scop lucrativ în serviciul gospodăriilor populației.

Notă: Soldul depozitelor la sfârșitul lunii de referință nu include dobânda de plătit acumulată și care nu a ajuns la scadență.

7.3. Depozitele atrase de la societățile nefinanciare, instituțiile financiare nemonetare, administrația publică și nerezidenți

(milioane lei; sfârșitul perioadei)

Perioada	DEPOZITE SOCIETĂȚI NEFINANCIARE									
	Total	Depozite overnight					Depozite la termen			
		Total	lei	euro	alte valute	Total	lei			
							Total	cu scadența până la 1 an inclusiv	cu scadența mai mare de 1 an	
2023	nov.	201 576,5	119 500,4	84 997,3	28 756,5	5 746,6	82 076,1	67 850,6	62 922,2	4 928,4
	dec.	214 040,0	129 446,9	95 851,0	27 851,0	5 745,0	84 593,1	69 802,9	64 751,0	5 051,9
2024	ian.	211 945,5	124 460,5	90 344,5	28 322,6	5 793,4	87 485,1	72 628,5	67 558,2	5 070,3
	feb.	215 833,5	123 601,5	88 479,9	29 058,4	6 063,3	92 232,0	77 473,4	72 473,0	5 000,4
	mar.	216 507,2	121 596,7	87 846,0	28 374,3	5 376,4	94 910,5	79 795,7	74 828,2	4 967,5
	apr.	215 493,4	120 170,9	85 906,6	29 049,9	5 214,4	95 322,5	80 830,0	76 041,5	4 788,5
	mai	219 227,7	121 837,2	87 547,4	28 496,4	5 793,5	97 390,5	82 575,2	77 663,4	4 911,8
	iun.	205 190,6	122 006,7	88 689,3	27 972,9	5 344,4	83 183,9	69 239,9	64 303,7	4 936,2
	iul.	206 414,6	124 821,9	90 611,9	28 315,1	5 894,9	81 592,6	68 220,8	63 250,2	4 970,7
	aug.	210 399,0	125 935,8	91 836,7	27 747,0	6 352,0	84 463,2	70 790,6	65 763,4	5 027,3
	sep.	210 573,1	126 370,5	91 875,0	28 020,5	6 475,1	84 202,6	70 625,1	65 259,2	5 365,9
	oct.	213 310,2	125 799,8	92 486,5	27 513,5	5 799,9	87 510,4	70 723,0	65 346,3	5 376,7
	nov.	219 070,2	128 421,9	94 057,6	28 543,0	5 821,3	90 648,3	73 826,5	68 518,5	5 308,0

Perioada	DEPOZITE SOCIETĂȚI NEFINANCIARE (continuare)								Depozite rambursabile după notificare	Împrumuturi din operațiuni repo	
	Depozite la termen (continuare)						Total	cu scadența până la 1 an inclusiv			cu scadența mai mare de 1 an
	euro			alte valute							
	Total	cu scadența până la 1 an inclusiv	cu scadența mai mare de 1 an	Total	cu scadența până la 1 an inclusiv	cu scadența mai mare de 1 an					
2023	nov.	11 754,0	10 704,5	1 049,6	2 471,5	2 350,5	121,0	–	–		
	dec.	12 596,6	11 552,6	1 044,0	2 193,7	2 070,9	122,7	–	–		
2024	ian.	12 651,8	11 589,4	1 062,3	2 204,8	2 063,3	141,5	–	–		
	feb.	12 587,3	11 408,3	1 178,9	2 171,3	2 088,3	83,0	–	–		
	mar.	12 807,6	11 593,5	1 214,1	2 307,2	2 227,5	79,7	–	–		
	apr.	12 316,2	11 089,8	1 226,4	2 176,3	2 096,7	79,6	–	–		
	mai	12 795,5	11 577,4	1 218,1	2 019,7	1 946,2	73,5	–	–		
	iun.	11 827,8	10 629,9	1 197,9	2 116,2	2 065,4	50,8	–	–		
	iul.	11 402,0	10 214,5	1 187,5	1 969,8	1 919,5	50,4	–	–		
	aug.	11 710,2	10 512,6	1 197,5	1 962,4	1 912,2	50,2	–	–		
	sep.	11 453,7	10 371,2	1 082,6	2 123,7	2 076,7	47,0	–	–		
	oct.	14 689,4	13 636,9	1 052,5	2 098,0	2 058,5	39,4	–	–		
	nov.	14 588,1	13 504,4	1 083,7	2 233,7	2 187,2	46,5	–	–		

Perioada	DEPOZITE INSTITUȚII FINANCIARE NEMONETARE											
	Total	Depozite overnight				Depozite la termen						
		Total	lei	euro	alte valute	Total	lei			euro		
							Total	cu scadența până la 1 an inclusiv	cu scadența mai mare de 1 an	Total	cu scadența până la 1 an inclusiv	cu scadența mai mare de 1 an
2023 nov.	24 481,9	7 821,6	6 028,3	1 618,7	174,6	16 660,3	14 124,2	13 184,4	939,8	2 353,3	2 342,9	10,4
dec.	20 637,3	7 266,9	5 874,6	1 174,9	217,4	13 370,4	10 711,4	9 856,2	855,3	2 427,3	2 416,7	10,6
2024 ian.	20 869,9	7 527,1	5 707,6	1 515,3	304,2	13 342,9	10 690,2	9 840,7	849,5	2 443,5	2 435,7	7,7
feb.	22 002,8	8 018,3	5 991,2	1 842,3	184,9	13 984,5	11 391,2	10 576,6	814,5	2 392,1	2 384,5	7,6
mar.	21 060,5	7 569,1	5 559,8	1 752,2	257,1	13 491,4	11 061,0	10 267,9	793,2	2 232,7	2 226,5	6,2
apr.	22 282,2	7 476,2	5 905,6	1 350,0	220,6	14 805,9	12 064,6	11 289,1	775,6	2 525,7	2 519,3	6,4
mai	21 716,1	7 688,6	6 038,7	1 425,6	224,4	14 027,5	11 365,4	10 581,5	783,9	2 469,8	2 451,7	18,1
iun.	26 790,5	9 913,9	6 685,7	3 011,5	216,7	16 876,6	14 155,5	13 371,6	783,9	2 535,1	2 511,4	23,8
iul.	25 041,2	9 050,3	6 186,5	2 651,5	212,3	15 990,9	12 648,5	11 856,2	792,2	3 132,1	3 108,7	23,4
aug.	24 437,7	7 652,8	5 495,4	1 926,9	230,5	16 784,9	12 628,6	11 857,3	771,3	3 937,3	3 913,6	23,7
sep.	25 036,5	9 586,9	6 602,1	2 755,5	229,3	15 449,7	12 211,0	11 429,5	781,6	2 993,6	2 969,5	24,1
oct.	25 256,0	8 310,6	5 825,3	2 214,5	270,8	16 945,4	13 555,2	12 784,9	770,3	3 097,3	3 073,5	23,9
nov.	25 809,2	8 501,6	6 150,5	2 064,9	286,2	17 307,5	14 004,0	13 360,9	643,2	3 006,3	2 982,7	23,6

Perioada	DEPOZITE INSTITUȚII FINANCIARE NEMONETARE (continuare)						DEPOZITE ADMINISTRAȚIE PUBLICĂ			TOTAL DEPOZITE NEREZIDENTI
	Depozite la termen (continuare)			Depozite rambursabile după notificare	Împrumuturi din operațiuni repo	Total	Administrația centrală	Administrația locală	Administrația sistemelor de asigurări sociale	
	alte valute									
	Total	cu scadența până la 1 an inclusiv	cu scadența mai mare de 1 an							
2023 nov.	182,8	c	c	–	–	111 772,6	109 570,6	2 185,1	16,9	51 126,8
dec.	231,7	c	c	–	–	100 416,9	98 254,5	2 153,1	9,3	53 627,6
2024 ian.	209,2	c	c	–	–	115 234,9	112 860,8	c	c	52 851,6
feb.	201,3	c	c	–	–	135 884,0	133 254,3	c	c	52 581,3
mar.	197,6	c	c	–	–	133 596,8	131 140,7	2 433,7	22,3	53 474,7
apr.	215,6	c	c	–	–	126 327,8	124 008,6	2 266,1	53,1	55 660,8
mai	192,3	c	c	–	–	127 564,8	125 098,5	c	c	52 297,2
iun.	186,0	c	c	–	–	128 023,5	125 515,4	2 489,4	18,6	55 659,5
iul.	210,4	c	c	–	–	129 517,2	127 000,9	2 490,9	25,4	53 193,5
aug.	219,0	c	c	–	–	132 429,1	129 840,3	2 562,9	25,9	52 290,8
sep.	245,1	c	c	–	–	146 634,0	144 079,2	2 528,8	26,1	52 671,0
oct.	292,9	c	c	–	–	137 452,0	134 256,1	c	c	50 142,8
nov.	297,2	c	c	–	–	118 983,2	115 973,8	c	c	50 367,0

Notă: Soldul depozitelor la sfârșitul lunii de referință nu include dobânda de plătit acumulată și care nu a ajuns la scadență.

7.4. Creditul intern

(milioane lei; sfârșitul perioadei)

Perioada	Total	CREDIT ACORDAT SECTORULUI PRIVAT													
		Total	lei									Total, din care:	societăți nefinanciare	gospodăriile ale populației*	
			Total, din care:	pe termen scurt			pe termen mediu			pe termen lung					
				societăți nefinanciare	gospodăriile ale populației*	gospodăriile ale populației*	Total, din care:	societăți nefinanciare	gospodăriile ale populației*	Total, din care:	societăți nefinanciare				gospodăriile ale populației*
2020	dec.	427 961,6	282 370,5	196 322,0	25 853,5	21 007,4	3 699,3	68 120,4	29 660,0	36 692,2	102 348,1	23 279,9	78 256,9		
2021	ian.	434 436,4	283 529,9	197 337,5	25 769,3	21 002,8	3 578,3	68 463,9	30 009,8	36 663,6	103 104,3	23 402,7	78 913,9		
	feb.	440 992,3	285 542,9	199 636,2	26 127,1	21 349,8	3 507,3	69 116,1	30 379,9	36 986,2	104 393,1	23 991,5	79 582,9		
	mar.	444 966,6	290 569,4	203 740,3	26 267,3	21 281,1	3 559,5	71 580,9	32 292,5	37 603,5	105 892,1	24 431,1	80 639,7		
	apr.	451 735,1	293 559,1	206 428,8	26 790,6	21 658,4	3 515,9	72 346,8	32 390,7	38 339,8	107 291,4	24 782,6	81 613,9		
	mai	457 148,5	296 269,3	209 139,4	26 823,3	21 746,7	3 570,9	73 781,8	32 926,4	39 161,7	108 534,2	24 997,4	82 631,5		
	iun.	459 744,5	300 321,7	213 604,0	27 105,4	22 060,8	3 593,9	76 168,1	34 398,4	40 059,0	110 330,5	25 380,2	83 789,9		
	iul.	466 248,4	306 589,9	217 870,7	27 763,9	22 584,3	3 770,0	78 371,2	35 736,8	40 928,4	111 735,6	25 427,8	85 201,2		
	aug.	470 125,2	309 691,2	220 725,0	28 026,8	22 820,4	3 918,1	79 356,4	36 024,2	41 563,5	113 341,7	25 713,2	86 526,3		
	sep.	477 245,3	314 569,8	225 288,6	28 941,5	23 606,2	3 995,0	80 842,3	37 142,9	41 987,9	115 504,8	26 614,7	87 783,4		
	oct.	475 077,7	316 944,8	227 343,5	29 396,1	24 123,2	3 941,9	81 373,1	37 632,8	42 027,2	116 574,3	26 618,6	88 880,3		
	nov.	480 419,5	321 980,5	231 717,8	30 657,2	25 334,8	3 927,4	82 666,7	38 846,7	42 044,9	118 393,9	27 214,0	90 011,8		
	dec.	496 902,2	324 264,7	234 876,8	31 165,0	25 776,8	3 852,3	83 300,9	39 560,9	41 882,9	120 411,0	27 868,7	91 110,1		
2022	ian.	494 053,5	326 461,9	235 804,7	32 131,4	26 711,2	3 775,3	82 557,7	38 432,6	41 793,9	121 115,6	27 998,4	91 664,8		
	feb.	497 480,8	330 765,8	239 789,4	34 123,3	28 707,1	3 731,4	83 365,3	38 803,3	42 209,3	122 300,8	28 244,8	92 590,2		
	mar.	500 166,5	336 132,8	244 455,5	35 343,4	30 022,5	3 823,5	84 606,8	39 367,5	42 695,9	124 505,4	29 057,5	93 860,3		
	apr.	505 068,7	339 883,5	246 799,9	35 960,2	30 901,9	3 785,0	85 523,8	39 805,1	43 090,6	125 315,8	29 002,2	94 604,4		
	mai	509 232,1	345 273,9	251 036,6	36 373,0	31 163,3	3 938,9	88 099,4	41 295,7	44 007,6	126 564,3	29 372,2	95 502,4		
	iun.	516 993,7	352 780,0	254 159,2	36 915,5	31 723,3	3 946,8	89 749,0	41 918,9	44 710,6	127 494,7	29 454,9	96 319,7		
	iul.	524 957,0	358 174,1	257 138,9	37 973,6	32 645,7	4 113,7	91 515,7	43 297,5	45 119,7	127 649,6	29 171,3	96 778,4		
	aug.	522 179,9	359 076,8	257 807,2	38 556,7	32 958,8	4 299,5	91 920,2	43 316,8	45 489,8	127 330,3	28 484,6	97 159,0		
	sep.	529 959,3	364 780,8	257 592,3	38 298,6	32 535,0	4 379,3	91 900,6	43 293,6	45 742,3	127 393,1	28 024,0	97 454,0		
	oct.	530 041,1	363 591,0	255 442,6	38 293,6	32 506,0	4 361,0	90 769,7	42 419,0	45 519,6	126 379,3	27 147,6	97 316,0		
	nov.	536 466,5	364 425,1	253 007,2	36 976,6	31 313,0	4 389,0	90 341,2	41 843,6	45 571,0	125 689,4	26 481,6	97 402,1		
	dec.	538 761,6	363 661,9	250 407,8	34 903,6	29 138,0	4 324,9	90 133,1	42 009,7	45 070,5	125 371,1	26 094,9	97 473,1		
2023	ian.	540 316,3	364 131,3	250 958,2	35 260,0	29 844,9	4 295,6	90 820,8	42 534,3	44 957,0	124 877,4	25 994,2	97 122,0		
	feb.	540 419,7	365 839,5	249 998,1	34 278,5	28 886,1	4 214,0	91 510,5	43 233,2	44 963,4	124 209,1	25 577,3	96 867,3		
	mar.	550 001,0	370 576,1	251 179,1	34 357,5	28 781,2	4 293,6	92 314,8	43 690,9	45 469,2	124 506,8	25 709,8	96 781,2		
	apr.	548 834,8	369 900,0	250 813,1	34 814,6	29 377,9	4 207,2	91 974,1	43 577,0	45 261,4	124 024,5	25 403,2	96 558,6		
	mai	556 731,8	372 382,9	251 600,3	33 505,0	27 977,8	4 289,6	94 139,9	44 816,8	46 135,7	123 955,4	25 366,7	96 510,3		
	iun.	555 314,9	375 363,5	255 001,0	34 213,5	28 476,5	4 354,3	96 286,5	46 355,6	46 782,4	124 501,1	25 967,7	96 482,0		
	iul.	558 339,1	378 270,4	257 963,2	36 222,8	30 488,5	4 500,6	97 154,4	46 725,7	47 417,8	124 586,0	25 871,5	96 656,6		
	aug.	561 282,9	378 750,8	258 280,9	35 371,5	29 595,4	4 666,5	97 969,4	46 949,9	48 064,6	124 940,0	26 037,7	96 891,2		
	sep.	570 182,4	381 162,4	259 445,0	33 520,3	27 668,1	4 743,2	100 677,1	49 040,6	48 503,3	125 247,6	26 096,5	97 197,9		
	oct.	566 163,8	381 891,5	260 958,4	35 025,5	29 336,5	4 774,2	100 296,5	48 387,2	49 055,4	125 636,3	25 721,9	97 716,8		
	nov.	578 829,8	384 233,3	263 126,2	36 101,5	30 302,7	4 851,3	100 757,5	48 475,9	49 461,8	126 267,1	25 882,2	98 151,7		
	dec.	583 457,3	386 971,7	264 753,7	44 634,4	37 458,2	5 661,0	95 133,6	43 175,4	49 283,9	124 985,8	25 079,2	97 595,9		
2024	ian.	585 488,8	384 803,3	263 549,2	43 586,8	36 495,0	5 642,6	94 524,6	42 908,2	49 492,5	125 437,8	24 931,4	97 696,4		
	feb.	603 233,0	383 978,4	263 767,9	42 647,1	35 530,6	5 609,1	95 444,8	43 162,5	50 213,4	125 676,0	24 809,0	98 086,7		
	mar.	604 309,6	388 031,1	267 321,4	44 089,1	36 979,0	5 697,8	96 702,4	42 922,2	51 613,3	126 529,9	25 032,9	98 465,3		
	apr.	616 964,5	391 496,3	269 088,5	44 138,3	37 241,5	5 648,2	97 800,7	42 290,3	53 309,6	127 149,4	25 084,3	99 008,9		
	mai	607 905,1	393 510,4	270 831,5	44 460,7	37 281,6	5 736,6	98 728,3	41 722,7	54 806,4	127 642,5	25 162,2	99 412,8		
	iun.	612 252,9	400 520,4	276 921,6	46 278,6	39 151,2	5 759,1	102 281,4	43 909,0	56 166,9	128 361,6	25 446,6	99 815,2		
	iul.	621 410,0	403 953,2	280 559,2	45 006,7	37 838,3	5 973,0	106 607,5	46 532,9	57 980,3	128 945,0	25 567,5	100 374,6		
	aug.	628 201,1	407 893,5	284 124,0	45 226,7	38 017,6	6 180,9	109 488,6	48 283,6	59 102,0	129 408,7	25 580,7	100 977,8		
	sep.	635 660,1	413 220,0	288 304,2	47 321,9	39 660,4	6 359,1	110 928,0	48 803,5	60 062,6	130 054,3	25 584,7	101 592,7		
	oct.	644 127,0	416 063,1	291 513,1	48 529,8	40 721,1	6 406,5	111 803,1	48 614,3	61 127,5	131 180,2	25 732,2	102 481,0		
	nov.	650 438,7	418 154,0	293 466,0	48 034,3	40 292,4	6 444,1	112 997,3	48 917,5	62 016,1	132 434,5	26 097,1	103 257,0		

Perioada	CREDIT ACORDAT SECTORULUI PRIVAT (continuare)											CREDIT GUVERNAMENTAL**
	valută											
	Total	pe termen scurt			pe termen mediu			pe termen lung				
	Total, din care:	societăți nefinanciare	gospodării ale populației*	Total, din care:	societăți nefinanciare	gospodării ale populației*	Total, din care:	societăți nefinanciare	gospodării ale populației*			
2020	dec.	86 048,4	9 511,2	8 355,4	99,5	16 782,8	14 071,8	286,8	59 754,4	27 588,5	30 842,7	145 591,1
2021	ian.	86 192,4	9 940,0	8 703,7	99,5	16 623,9	13 897,7	280,2	59 628,4	27 809,5	30 547,7	150 906,5
	feb.	85 906,7	9 930,1	8 665,7	98,7	16 746,8	13 952,3	275,6	59 229,7	27 877,2	30 156,2	155 449,4
	mar.	86 829,1	9 939,3	8 866,3	98,5	17 155,7	14 259,0	274,8	59 734,1	28 391,6	30 111,3	154 397,2
	apr.	87 130,3	10 665,3	9 328,6	100,9	17 396,2	14 466,6	272,3	59 068,8	28 168,3	29 728,4	158 176,0
	mai	87 129,9	10 482,3	9 301,8	82,5	17 621,0	14 331,8	265,9	59 026,6	28 498,5	29 386,7	160 879,2
	iun.	86 717,7	9 872,4	8 647,9	107,7	18 068,3	14 598,1	269,0	58 777,0	28 372,4	29 082,3	159 422,7
	iul.	88 719,2	10 952,0	9 586,3	105,8	18 284,6	14 957,2	268,7	59 482,6	29 020,4	28 745,5	159 658,4
	aug.	88 966,3	10 973,9	9 662,7	106,9	18 653,0	15 237,9	264,2	59 339,3	29 133,7	28 473,7	160 434,0
	sep.	89 281,2	11 179,6	9 730,1	108,1	18 895,0	15 360,3	264,6	59 206,7	29 280,6	28 167,3	162 675,5
	oct.	89 601,3	11 147,3	9 706,8	105,5	19 172,6	15 573,0	257,8	59 281,4	29 639,0	27 880,2	158 132,9
	nov.	90 262,7	11 226,7	9 968,9	105,0	19 561,4	15 903,0	247,9	59 474,7	30 035,5	27 560,0	158 439,0
	dec.	89 387,9	10 105,0	8 955,5	99,5	19 922,3	16 222,7	243,7	59 360,6	30 143,5	27 184,1	172 637,4
2022	ian.	90 657,2	10 974,6	9 638,7	99,4	20 081,4	16 210,5	236,7	59 601,2	30 521,4	26 854,7	167 591,6
	feb.	90 976,4	11 125,8	9 956,2	100,0	20 294,6	16 423,2	234,9	59 556,0	30 696,6	26 611,0	166 715,0
	mar.	91 677,3	11 132,5	10 484,5	99,7	20 385,9	16 483,4	225,3	60 158,9	31 567,3	26 275,2	164 033,7
	apr.	93 083,6	11 996,0	11 163,2	100,6	20 789,0	16 621,1	223,3	60 298,6	31 874,4	26 018,1	165 185,2
	mai	94 237,3	12 425,9	11 517,7	102,1	21 090,0	16 863,8	219,3	60 721,4	32 470,7	25 711,1	163 958,1
	iun.	98 620,8	13 624,2	12 662,3	98,2	22 895,5	18 484,0	219,9	62 101,1	33 620,3	25 536,5	164 213,7
	iul.	101 035,2	14 602,6	13 712,3	96,9	23 531,3	19 049,5	205,2	62 901,3	34 561,5	25 320,0	166 782,9
	aug.	101 269,6	14 815,8	13 950,0	92,4	23 541,4	18 881,7	203,3	62 912,4	35 127,2	24 701,4	163 103,1
	sep.	107 188,5	17 642,8	16 763,1	93,9	24 641,4	19 830,4	213,0	64 904,3	36 700,5	24 981,3	165 178,5
	oct.	108 148,5	18 072,8	17 014,6	92,4	24 561,0	19 765,1	200,8	65 514,7	37 425,3	24 513,2	166 450,0
	nov.	111 417,9	19 415,2	18 544,0	91,8	25 621,6	20 529,3	191,0	66 381,0	38 444,8	24 358,0	172 041,4
	dec.	113 254,1	18 987,1	18 100,7	91,2	27 085,3	21 868,2	197,7	67 181,8	39 277,7	24 338,5	175 099,6
2023	ian.	113 173,1	19 353,3	18 376,7	88,6	27 061,1	21 902,1	199,2	66 758,7	39 380,0	23 932,0	176 185,0
	feb.	115 841,4	20 734,3	19 621,8	90,1	27 659,5	22 068,2	208,0	67 447,7	40 273,1	23 733,7	174 580,2
	mar.	119 396,9	21 082,4	20 144,1	90,5	29 585,9	23 387,3	218,5	68 728,6	41 742,1	23 630,7	179 425,0
	apr.	119 086,8	20 931,3	20 013,2	90,5	29 382,3	23 177,9	216,8	68 773,2	42 127,5	23 378,4	178 934,8
	mai	120 782,5	21 237,4	20 231,9	89,8	30 276,0	23 979,1	225,9	69 269,2	42 614,5	23 304,2	184 348,9
	iun.	120 362,5	20 423,1	19 613,3	91,4	30 669,3	23 979,0	224,5	69 270,1	42 962,8	23 016,0	179 951,4
	iul.	120 307,2	21 004,5	20 218,4	87,4	30 036,7	23 627,8	226,8	69 266,0	42 919,2	22 630,0	180 068,7
	aug.	120 469,9	20 965,3	20 202,0	86,0	29 874,1	23 317,6	228,2	69 630,6	43 316,6	22 331,5	182 532,1
	sep.	121 717,4	21 257,3	20 541,2	85,1	30 798,6	24 087,2	221,7	69 661,6	43 554,9	22 135,0	189 019,9
	oct.	120 933,2	21 431,1	20 747,7	84,5	30 416,7	23 396,5	217,8	69 085,3	43 480,3	21 714,3	184 272,2
	nov.	121 107,1	21 115,0	20 425,2	75,4	30 724,8	23 437,0	213,5	69 267,4	44 024,2	21 377,6	194 596,6
	dec.	122 218,0	21 713,0	21 075,6	74,3	30 601,3	23 050,0	210,2	69 903,6	44 806,6	21 087,4	196 485,6
2024	ian.	121 254,1	21 460,8	20 758,7	77,1	30 361,2	22 878,6	207,6	69 432,1	44 715,5	20 729,2	200 685,5
	feb.	120 210,5	21 270,2	20 617,1	74,1	29 914,5	22 361,5	208,0	69 025,7	44 735,9	20 334,0	219 254,6
	mar.	120 709,7	20 824,6	20 158,4	72,8	29 882,8	22 763,8	208,4	70 002,3	44 941,4	19 980,7	216 278,5
	apr.	122 407,8	21 076,8	20 499,1	72,1	29 950,0	22 630,2	207,1	71 381,1	46 490,9	19 620,6	225 468,2
	mai	122 678,8	21 480,7	20 922,0	75,5	30 507,4	22 340,7	205,2	70 690,7	46 228,9	19 284,5	214 394,8
	iun.	123 598,8	21 995,6	20 956,0	72,7	31 430,8	22 281,8	209,6	70 172,4	46 296,6	19 035,8	211 732,6
	iul.	123 394,0	21 210,4	20 285,9	74,1	32 379,6	22 761,3	204,1	69 804,0	46 262,6	18 724,5	217 456,8
	aug.	123 769,5	21 488,6	20 497,2	72,8	32 123,3	21 869,2	204,9	70 157,7	46 975,6	18 436,5	220 307,6
	sep.	124 915,8	22 015,6	21 047,8	72,3	32 904,3	22 535,4	202,8	69 995,9	47 161,7	18 146,3	222 440,1
	oct.	124 549,9	22 795,6	22 026,3	71,7	33 192,0	22 468,3	198,8	68 562,3	46 089,2	17 814,5	228 063,9
	nov.	124 688,0	22 501,1	21 681,3	72,2	33 235,7	22 230,6	195,6	68 951,2	46 921,0	17 547,0	232 284,7

*) sunt incluse și instituțiile fără scop lucrativ în serviciul gospodăriilor populației.

**) inclusiv titluri de natura datoriei.

Notă: Soldul creditelor la sfârșitul lunii de referință nu include dobânda de încasat acumulată și care nu a ajuns la scadență.

Soldul creditelor la sfârșitul lunii de referință include creditele neperformante.

7.5. Creditul acordat gospodăriilor populației*

(milioane lei; sfârșitul perioadei)

Perioada	Total	în funcție de valută			în funcție de destinație și valută			
		lei	euro	alte valute	Credite pentru locuințe			
					Total	lei	euro	alte valute
2023 nov.	174 131,4	152 464,8	19 717,5	1 949,1	105 396,9	90 098,4	14 144,2	1 154,3
dec.	173 912,7	152 540,9	19 376,0	1 995,9	105 771,4	90 682,5	13 904,6	1 184,3
2024 ian.	173 845,4	152 831,5	19 061,9	1 952,0	105 580,3	90 755,7	13 668,1	1 156,4
feb.	174 525,3	153 909,2	18 734,6	1 881,5	105 665,9	91 122,9	13 428,4	1 114,6
mar.	176 038,4	155 776,5	18 449,8	1 812,1	105 850,9	91 549,8	13 225,6	1 075,5
apr.	177 866,4	157 966,7	18 129,9	1 769,8	106 218,1	92 168,9	12 999,0	1 050,2
mai	179 521,1	159 955,8	17 835,2	1 730,1	106 411,8	92 597,2	12 788,5	1 026,1
iun.	181 059,4	161 741,2	17 581,3	1 736,8	106 764,8	93 123,4	12 612,2	1 029,3
iul.	183 330,5	164 327,9	17 287,2	1 715,4	107 182,3	93 768,2	12 403,0	1 011,1
aug.	184 975,0	166 260,8	17 008,1	1 706,1	107 559,9	94 355,3	12 199,2	1 005,5
sep.	186 436,0	168 014,5	16 750,7	1 670,8	108 048,3	95 047,3	12 015,5	985,5
oct.	188 100,0	170 015,0	16 446,4	1 638,7	108 833,4	96 069,0	11 799,9	964,5
nov.	189 532,0	171 717,2	16 184,6	1 630,2	109 481,5	96 904,5	11 618,2	958,8

Perioada	în funcție de destinație și valută (continuare)			
	Credite pentru consum și alte scopuri			
	Total	lei	euro	alte valute
2023 nov.	68 734,5	62 366,5	5 573,3	794,7
dec.	68 141,3	61 858,4	5 471,4	811,6
2024 ian.	68 265,1	62 075,8	5 393,8	795,5
feb.	68 859,4	62 786,3	5 306,2	766,9
mar.	70 187,5	64 226,7	5 224,2	736,6
apr.	71 648,3	65 797,8	5 130,9	719,7
mai	73 109,2	67 358,6	5 046,6	704,0
iun.	74 294,6	68 617,9	4 969,2	707,6
iul.	76 148,2	70 559,7	4 884,2	704,4
aug.	77 415,1	71 905,5	4 809,0	700,6
sep.	78 387,6	72 967,2	4 735,2	685,3
oct.	79 266,6	73 946,0	4 646,4	674,2
nov.	80 050,5	74 812,7	4 566,3	671,5

*) sunt incluse și instituțiile fără scop lucrativ în serviciul gospodăriilor populației.

Notă: Soldul creditelor la sfârșitul lunii de referință nu include dobânda de încasat acumulată și care nu a ajuns la scadență.

Soldul creditelor la sfârșitul lunii de referință include creditelor neperformante.

7.6. Creditul acordat societăților nefinanciare, instituțiilor financiare nemonetare, administrației publice și nerezidenților

(milioane lei; sfârșitul perioadei)

Perioada	CREDITE ACORDATE SOCIETĂȚILOR NEFINANCIARE												
	Total	Credite în lei				Credite în euro				Credite în alte valute			
		Total	cu scadența			Total	cu scadența			Total	cu scadența		
			până la 1 an inclusiv	mai mare de 1 an și până la 5 ani inclusiv	mai mare de 5 ani		până la 1 an inclusiv	mai mare de 1 an și până la 5 ani inclusiv	mai mare de 5 ani		până la 1 an inclusiv	mai mare de 1 an și până la 5 ani inclusiv	mai mare de 5 ani
2023 nov.	192 547,4	104 660,9	30 302,7	48 475,9	25 882,2	84 512,3	18 629,1	22 484,4	43 398,7	3 374,2	1 796,1	952,6	625,5
dec.	194 645,0	105 712,8	37 458,2	43 175,4	25 079,2	85 641,4	19 183,0	22 134,9	44 323,4	3 290,8	1 892,6	915,0	483,2
2024 ian.	192 687,4	104 334,6	36 495,0	42 908,2	24 931,4	85 052,2	18 883,7	21 942,7	44 225,8	3 300,6	1 875,0	935,9	489,7
feb.	191 216,5	103 502,1	35 530,6	43 162,5	24 809,0	84 538,9	18 858,8	21 434,0	44 246,1	3 175,6	1 758,3	927,5	489,8
mar.	192 797,6	104 934,1	36 979,0	42 922,2	25 032,9	84 709,3	18 688,9	21 570,8	44 449,7	3 154,2	1 469,5	1 193,0	491,7
apr.	194 236,3	104 616,0	37 241,5	42 290,3	25 084,3	85 784,3	18 356,0	21 432,9	45 995,4	3 836,0	2 143,0	1 197,4	495,6
mai	193 658,2	104 166,5	37 281,6	41 722,7	25 162,2	85 502,5	18 595,3	21 174,1	45 733,0	3 989,1	2 326,7	1 166,5	495,9
iun.	198 041,3	108 506,8	39 151,2	43 909,0	25 446,6	85 849,1	19 028,6	21 037,3	45 783,2	3 685,4	1 927,5	1 244,5	513,4
iul.	199 248,4	109 938,7	37 838,3	46 532,9	25 567,5	86 404,7	19 078,4	21 568,6	45 757,7	2 905,0	1 207,5	1 192,7	504,9
aug.	201 223,9	111 881,9	38 017,6	48 283,6	25 580,7	86 630,0	19 454,5	20 691,5	46 484,1	2 712,0	1 042,8	1 177,7	491,5
sep.	204 793,5	114 048,6	39 660,4	48 803,5	25 584,7	87 926,9	19 868,6	21 382,2	46 676,2	2 818,0	1 179,3	1 153,2	485,6
oct.	205 651,3	115 067,5	40 721,1	48 614,3	25 732,2	87 141,0	20 264,9	21 288,5	45 587,6	3 442,8	1 761,4	1 179,8	501,7
nov.	206 139,8	115 307,0	40 292,4	48 917,5	26 097,1	87 505,9	20 097,4	21 005,9	46 402,7	3 326,9	1 583,9	1 224,7	518,3

Perioada	CREDITE ACORDATE INSTITUȚIILOR FINANCIARE NEMONETARE				CREDITE ACORDATE ADMINISTRAȚIEI PUBLICE			CREDITE ACORDATE NEREZIDENȚILOR		
	Total	Societăți de asigurare și fonduri de pensii		Alți intermediari financiari*		Total	Administrația centrală		Administrația locală	Administrația sistemelor de asigurări sociale
		Total, din care:	cu scadența până la 1 an inclusiv	Total, din care:	cu scadența până la 1 an inclusiv					
2023 nov.	17 554,5	c	c	17 544,1	1 551,3	34 768,1	c	13 954,9	c	136 184,7
dec.	18 414,0	c	c	18 403,8	2 068,1	37 247,2	c	15 114,1	c	150 195,9
2024 ian.	18 270,6	c	c	18 259,6	2 063,3	33 348,5	c	15 041,0	c	164 479,2
feb.	18 236,6	c	c	18 226,8	2 076,8	45 000,8	c	15 022,0	c	166 762,1
mar.	19 195,1	c	c	19 187,0	1 997,6	37 628,1	c	15 120,9	c	163 045,9
apr.	19 393,6	c	c	19 387,3	1 748,0	51 618,4	c	15 166,9	c	148 640,3
mai	20 331,1	c	c	20 325,4	1 919,9	33 806,0	c	15 282,5	c	158 066,5
iun.	21 419,7	c	c	21 415,0	2 330,4	27 910,7	c	15 456,4	c	152 206,4
iul.	21 374,3	c	c	21 367,5	2 039,1	26 353,6	c	15 605,2	c	139 616,6
aug.	21 694,6	c	c	21 685,5	1 937,6	26 410,1	c	15 756,6	c	150 412,9
sep.	21 990,5	c	c	21 980,0	2 187,3	27 886,2	c	15 854,8	c	155 706,2
oct.	22 311,8	c	c	22 301,9	2 090,0	29 358,9	c	16 121,8	c	136 070,3
nov.	22 482,2	c	c	22 471,6	2 034,7	39 047,1	c	16 327,7	c	137 072,7

*) sunt incluși și auxiliarii financiari.

Notă: Soldul creditelor la sfârșitul lunii de referință nu include dobânda de încasat acumulată și care nu a ajuns la scadență.

Soldul creditelor la sfârșitul lunii de referință include creditele neperformante.

8. ACTIVELE ȘI PASIVELE FONDURILOR DE INVESTIȚII, ALTELE DECÂT FONDURILE DE PIAȚĂ MONETARĂ (FI)**8.1. Structura bilanțieră**

(milioane lei; sfârșitul perioadei)

Perioada	Total active/ pasive	Active						Pasive, din care: acțiuni/unități de fond ale FI
		Creanțe din depozite și credite	Titluri de natura datoriei	Participații (exclusiv acțiuni/unități de fond ale FI)	Acțiuni/ unități de fond ale FI	Active nefinanciare	Alte active	
2020	42 743,6	4 830,2	15 573,0	18 582,1	3 496,4	59,8	202,1	40 974,3
2021	51 873,2	5 570,1	16 082,5	25 138,7	4 662,3	64,3	355,3	48 963,9
2022	42 928,8	4 406,3	9 599,0	24 714,4	3 767,7	95,6	345,8	41 738,7
2023	36 858,4	5 112,0	10 736,4	16 554,1	4 120,0	99,4	236,6	34 958,7
2023	nov.	5 860,3	10 493,4	15 714,3	3 969,4	96,6	628,0	34 920,2
	dec.	5 112,0	10 736,4	16 554,1	4 120,0	99,4	236,6	34 958,7
2024	ian.	5 064,3	10 969,2	17 026,1	4 065,2	99,1	317,6	35 735,6
	feb.	5 501,7	11 231,1	17 017,9	4 047,2	98,8	279,8	36 391,3
	mar.	5 655,0	11 541,1	17 819,7	4 277,0	96,9	337,7	37 802,5
	apr.	6 019,4	11 700,1	17 843,7	4 234,7	89,2	239,5	38 072,2
	mai	6 084,8	12 046,4	18 449,0	4 274,2	89,2	635,3	39 528,0
	iun.	6 272,9	12 323,9	19 631,6	4 399,9	89,2	390,8	41 095,7
	iul.	6 318,4	12 712,1	20 290,6	4 570,8	89,2	338,7	42 293,7
	aug.	6 229,1	13 059,4	20 072,9	4 671,2	88,9	446,4	42 535,0
	sep.	6 298,8	13 408,7	19 661,2	4 714,4	92,6	465,0	42 534,7
	oct.	6 321,9	13 836,0	19 756,6	4 684,9	92,8	496,7	43 128,0
	nov.	6 381,1	13 976,1	18 643,2	4 537,4	94,6	473,5	42 357,5

Notă: Dobânda de încasat/de plătit aferentă creditelor și depozitelor, acumulată și care nu a ajuns la scadență, se înregistrează la poziția „Alte active”/„Alte pasive”.

Valoarea titlurilor de natura datoriei deținute include creanța atașată.

8.2. Titluri de natura datoriei deținute

(milioane lei; sfârșitul perioadei)

Perioada	Denominate în lei														
	Total	cu scadența inițială ≤ 1 an						cu scadența inițială > 1 an și ≤ 2 ani							
		Total	rezidenți			nerezidenți			Total	rezidenți			nerezidenți		
			Total, din care:	Instituții financiare monetare	Administrația publică	Total, din care:	Zona euro	Total, din care:		Instituții financiare monetare	Administrația publică	Total, din care:	Zona euro		
2020	8 087,7	120,0	94,3	–	94,3	25,8	–	69,4	36,6	–	36,6	c	c		
2021	8 587,8	433,8	257,9	–	257,9	175,9	87,7	243,2	69,9	–	69,9	173,3	c		
2022	5 353,1	121,6	32,7	–	32,7	89,0	c	118,4	19,6	–	19,6	98,9	–		
2023	5 722,8	189,4	138,1	–	138,1	51,4	51,4	c	c	–	c	c	–		
2023	nov.	5 504,2	187,3	136,2	–	136,2	51,1	51,1	c	c	–	c	c	–	
	dec.	5 722,8	189,4	138,1	–	138,1	51,4	51,4	c	c	–	c	c	–	
2024	ian.	5 957,6	290,8	239,2	–	239,2	51,6	51,6	c	c	–	c	c	–	
	feb.	6 162,2	332,8	280,9	–	280,9	51,9	51,9	c	c	–	c	c	–	
	mar.	6 434,1	367,1	314,9	–	314,9	52,2	52,2	c	c	–	c	–	–	
	apr.	6 632,3	510,4	457,9	–	457,9	52,4	52,4	c	c	–	c	–	–	
	mai	6 855,4	583,4	530,7	–	530,7	52,7	52,7	c	c	–	c	–	–	
	iun.	7 164,7	769,9	716,9	–	716,9	53,0	53,0	c	c	–	c	–	–	
	iul.	7 421,9	868,3	868,3	–	868,3	–	–	c	c	–	c	–	–	
	aug.	7 737,3	1 043,7	1 043,7	–	1 043,7	–	–	c	c	–	c	–	–	
	sep.	7 910,9	1 065,4	1 065,4	–	1 065,4	–	–	c	c	–	c	–	–	
	oct.	8 227,3	1 343,8	1 343,8	–	1 343,8	–	–	c	c	–	c	–	–	
	nov.	8 229,4	1 612,0	1 612,0	–	1 612,0	–	–	c	c	–	c	–	–	

Notă: Valoarea titlurilor de natura datoriei deținute include creanța atașată.

Perioada	Denominate în lei (continuare)						Denominate în euro					
	Total	cu scadența inițială > 2 ani				Total, din care:	cu scadența inițială > 2 ani					
		Total, din care:	rezidenți		nerezidenți		Total, din care:	rezidenți				
			Instituții financiare monetare	Administrația publică	Total, din care:			Zona euro	Total, din care:	Total, din care:	Instituții financiare monetare	Administrația publică
2020	7 898,3	6 008,4	333,0	5 624,7	1 889,8	1 287,4	7 048,0	7 025,6	5 293,6	53,8	5 061,4	
2021	7 910,8	6 354,5	780,4	5 508,7	1 556,3	1 215,5	6 942,8	6 920,0	5 575,5	99,3	5 158,0	
2022	5 113,0	4 176,2	775,9	3 343,0	936,9	809,9	4 037,8	3 951,7	3 140,5	55,7	2 852,9	
2023	5 532,0	4 795,6	803,4	3 939,7	736,4	657,8	4 818,6	4 411,9	3 689,4	279,8	3 212,6	
2023	nov.	5 315,5	4 579,7	808,5	3 717,7	735,9	657,7	4 796,1	4 419,5	3 671,8	291,2	3 184,4
	dec.	5 532,0	4 795,6	803,4	3 939,7	736,4	657,8	4 818,6	4 411,9	3 689,4	279,8	3 212,6
2024	ian.	5 665,5	5 014,1	808,1	4 154,6	651,3	572,8	4 818,1	4 464,9	3 737,9	284,9	3 255,3
	feb.	5 828,1	5 184,0	811,4	4 321,7	644,0	572,7	4 879,0	4 503,6	3 781,5	278,6	3 306,8
	mar.	6 066,7	5 421,4	814,7	4 594,4	645,3	573,6	4 942,6	4 559,7	3 795,4	272,0	3 322,6
	apr.	6 121,8	5 503,2	817,8	4 672,9	618,6	574,4	4 899,8	4 452,8	3 714,0	266,1	3 247,0
	mai	6 271,9	5 666,9	812,6	4 841,4	605,1	566,5	5 030,2	4 496,5	3 763,6	261,7	3 299,9
	iun.	6 394,7	5 786,4	810,0	4 963,6	608,2	569,5	4 992,8	4 455,3	3 750,1	248,7	3 300,0
	iul.	6 553,5	5 943,3	715,5	5 215,0	610,2	571,3	5 127,1	4 576,1	3 771,3	217,6	3 351,0
	aug.	6 693,5	6 083,3	719,1	5 351,4	610,3	571,1	5 161,0	4 578,7	3 721,7	208,5	3 309,9
	sep.	6 844,2	6 230,8	737,5	5 481,3	613,4	574,1	5 328,4	4 698,5	3 853,4	228,8	3 363,3
	oct.	6 882,1	6 300,8	737,9	5 550,8	581,3	541,9	5 437,4	4 819,9	3 913,8	240,3	3 436,2
	nov.	6 616,2	6 076,4	771,6	5 293,0	539,7	500,2	5 563,1	4 851,7	3 963,2	282,5	3 461,5

Notă: Valoarea titlurilor de natura datoriei deținute include creanța atașată.

8.3. Participații deținute

(milioane lei; sfârșitul perioadei)

Perioada	Total, din care:	Rezidenți				Nerezidenți		
		Instituții financiare monetare	Alți intermediari financieri, auxiliari financieri, instituții financiare captive și alte entități creditoare	Societăți de asigurare și fonduri de pensii	Societăți nefinanciare	Total, din care:	Zona euro	
2020	17 658,5	3 732,4	143,3	–	13 782,8	923,6	810,4	
2021	23 873,2	4 734,8	187,1	–	18 944,8	1 265,5	986,4	
2022	23 676,0	3 865,7	249,8	–	19 212,3	1 038,3	823,6	
2023	15 441,9	5 341,8	313,8	–	9 440,4	1 112,2	861,2	
2023	nov.	14 667,6	5 023,6	300,5	–	8 988,2	1 046,6	807,9
	dec.	15 441,9	5 341,8	313,8	–	9 440,4	1 112,2	861,2
2024	ian.	15 763,8	5 440,9	343,9	–	9 633,0	1 262,3	1 002,9
	feb.	15 705,7	5 754,8	387,4	–	9 217,6	1 312,2	1 031,6
	mar.	16 479,1	6 206,4	384,0	–	9 542,8	1 340,6	1 025,3
	apr.	16 536,5	6 210,8	384,8	–	9 595,0	1 307,2	989,7
	mai	17 037,7	6 480,7	384,1	–	9 826,9	1 411,3	1 077,3
	iun.	18 151,4	6 817,7	384,4	–	10 582,3	1 480,2	1 122,4
	iul.	18 773,7	7 150,9	387,9	–	10 867,9	1 516,9	1 149,0
	aug.	18 530,7	7 064,4	386,2	–	10 713,2	1 542,2	1 159,7
	sep.	18 172,2	6 844,0	353,3	–	10 607,9	1 489,0	1 183,9
	oct.	18 251,8	6 956,2	347,4	–	10 580,6	1 504,8	1 132,7
	nov.	17 135,6	6 412,7	322,6	–	10 032,6	1 507,6	1 119,4

Perioada	Total	Acțiuni cotate, emise de:						
		Total, din care:	Rezidenți			Nerezidenți		
		Instituții financiare monetare	Alți intermediari financieri, auxiliari financieri, instituții financiare captive și alte entități creditoare	Societăți nefinanciare	Total, din care:	Zona euro		
2020	9 955,2	9 031,8	3 680,3	79,3	5 272,3	923,4	810,2	
2021	13 002,7	11 737,4	4 681,6	111,2	6 938,1	1 265,3	986,2	
2022	10 024,6	8 986,3	3 858,5	147,3	4 930,9	1 038,3	823,6	
2023	13 167,9	12 055,8	5 331,6	234,6	6 489,6	1 112,2	861,2	
2023	nov.	12 601,9	11 555,2	5 013,2	221,3	6 294,2	1 046,6	807,9
	dec.	13 167,9	12 055,8	5 331,6	234,6	6 489,6	1 112,2	861,2
2024	ian.	13 618,9	12 356,6	5 430,7	233,7	6 692,3	1 262,3	1 002,9
	feb.	14 026,6	12 714,4	5 744,4	232,5	6 737,5	1 312,2	1 031,6
	mar.	14 821,4	13 480,8	6 196,0	229,1	7 055,7	1 340,6	1 025,3
	apr.	14 841,2	13 534,0	6 200,4	229,9	7 103,6	1 307,2	989,7
	mai	15 382,9	13 971,5	6 470,3	227,9	7 273,3	1 411,3	1 077,3
	iun.	16 464,7	14 984,5	6 807,0	230,2	7 947,3	1 480,2	1 122,4
	iul.	17 090,7	15 573,9	7 140,4	231,2	8 202,2	1 516,9	1 149,0
	aug.	16 793,6	15 251,5	7 053,7	229,5	7 968,3	1 542,2	1 159,7
	sep.	16 390,5	14 901,5	6 833,2	196,6	7 871,7	1 489,0	1 183,9
	oct.	16 528,5	15 023,7	6 945,4	190,6	7 887,1	1 504,8	1 132,7
	nov.	15 402,6	13 895,1	6 401,8	164,7	7 328,0	1 507,6	1 119,4

8.4. Acțiuni/unități de fond emise

(milioane lei; sfârșitul perioadei)

Perioada	Total	Rezidenți						Nerezidenți		
		Instituții financiare monetare	Alți intermediari financiari și auxiliari financiari*	Societăți de asigurare și fonduri de pensii	Administrația publică	Societăți nefinanciare	Gospodăriile populației**	Total, din care:	Zona euro	
2020	34 923,8	817,5	4 693,6	4 750,4	27,0	2 904,3	21 731,0	6 050,5	1 382,1	
2021	41 952,0	925,0	5 818,5	5 954,8	32,9	3 659,9	25 561,0	7 011,8	1 602,9	
2022	35 991,0	925,7	5 867,8	5 920,6	1 050,1	2 269,8	19 957,0	5 747,7	1 232,0	
2023	32 880,2	1 018,7	7 066,9	1 554,0	358,3	2 707,5	20 174,9	2 078,5	887,1	
2023	nov.	32 599,1	992,3	6 799,2	2 114,5	345,4	2 660,1	19 687,7	2 321,2	974,7
	dec.	32 880,2	1 018,7	7 066,9	1 554,0	358,3	2 707,5	20 174,9	2 078,5	887,1
2024	ian.	33 657,1	1 014,3	7 202,9	1 561,1	362,3	2 785,5	20 731,1	2 078,5	866,1
	feb.	34 309,6	1 016,6	7 266,8	1 560,3	362,1	2 885,6	21 218,2	2 081,7	857,4
	mar.	35 667,4	1 053,6	7 571,2	1 584,9	365,2	2 976,5	22 116,0	2 135,1	888,3
	apr.	35 971,8	1 070,9	7 481,9	1 513,7	345,1	3 074,1	22 486,2	2 100,4	883,9
	mai	37 357,3	1 141,5	7 700,1	1 557,6	364,1	3 155,7	23 438,3	2 170,7	920,1
	iun.	38 814,4	1 182,0	8 123,4	1 518,6	375,6	3 221,2	24 393,6	2 281,3	968,1
	iul.	39 919,2	1 199,6	8 323,2	1 336,4	381,1	3 356,3	25 322,5	2 374,5	1 027,5
	aug.	40 129,7	1 197,4	8 358,5	1 269,9	381,4	3 396,1	25 526,4	2 405,3	1 070,4
	sep.	40 198,0	1 203,0	8 308,8	1 156,0	378,6	3 481,6	25 670,2	2 336,7	1 013,8
	oct.	40 763,8	1 230,3	8 218,8	1 117,6	382,0	3 519,9	26 295,1	2 364,3	1 028,5
	nov.	40 043,3	1 228,2	7 719,8	1 027,8	378,4	3 444,2	26 244,9	2 314,1	1 017,2

*) Poziția "Alți intermediari financiari și auxiliari financiari" cuprinde fonduri de investiții, alți intermediari financiari, auxiliari financiari, instituții financiare captive și alte entități creditoare.

**) sunt incluse și instituțiile fără scop lucrativ în serviciul gospodăriilor populației.

9. SITUAȚIA ACTIVELOR ȘI PASIVELOR INSTITUȚIILOR FINANCIARE NEBANCARE ÎNSCRISE ÎN REGISTRUL GENERAL

9.1. Structura bilanțieră în dinamică

(milioane lei; sfârșitul perioadei)

Perioada	Total active/pasive	Active			Pasive		
		credite acordate	depozite plasate	alte active	capital și rezerve	credite primite	alte pasive
2020 mar.	44 178,9	35 105,1	3 171,2	5 902,6	10 465,3	29 579,3	4 134,3
iun.	44 361,5	35 228,0	2 809,2	6 324,3	10 660,3	29 488,3	4 212,9
sep.	44 471,7	35 245,6	2 958,3	6 267,9	11 052,1	29 108,2	4 311,5
dec.	44 071,6	35 195,7	2 936,7	5 939,2	11 223,0	28 759,5	4 089,0
2021 mar.	44 830,4	36 057,6	2 478,3	6 294,5	11 531,8	28 938,7	4 359,9
iun.	46 478,1	37 594,7	2 337,2	6 546,2	11 610,8	30 299,8	4 567,6
sep.	47 221,8	37 914,0	2 639,6	6 668,2	11 976,7	30 568,1	4 677,0
dec.	47 434,9	38 060,7	3 100,2	6 274,1	12 128,9	30 808,4	4 497,7
2022 mar.	48 738,2	39 197,7	3 329,9	6 210,6	12 383,9	31 752,1	4 602,1
iun.	50 979,2	41 060,6	3 245,4	6 673,3	12 117,4	34 024,2	4 837,7
sep.	52 181,8	42 321,5	3 377,5	6 482,8	12 242,1	34 916,0	5 023,8
dec.	54 329,5	43 799,2	4 329,4	6 200,9	12 421,3	38 311,9	3 596,3
2023 mar.	55 853,8	44 986,8	4 204,2	6 662,8	12 780,3	39 701,7	3 371,8
iun.	58 619,0	47 452,4	4 122,9	7 043,7	13 065,0	41 647,3	3 906,7
sep.	61 401,8	48 772,0	5 391,2	7 238,6	13 706,0	43 778,7	3 917,1
dec.	63 523,2	49 911,1	6 377,6	7 234,4	14 516,7	45 237,2	3 769,2
2024 mar.	65 392,1	51 642,1	6 272,2	7 477,7	14 990,7	46 661,8	3 739,6
iun.	68 453,8	54 755,9	5 958,8	7 739,0	15 181,9	49 039,7	4 232,1
sep.	68 979,8	55 460,1	5 977,3	7 542,4	15 485,3	49 453,2	4 041,2

Notă: Datele sunt provizorii; seriile definitive vor fi disponibile la 6 luni de la data raportării.

Dobânda de încasat/de plătit aferentă creditelor/depozitelor, acumulată și care nu a ajuns la scadență, se înregistrează la poziția „Alte active"/„Alte pasive”.

9.2. Structura bilanțieră la 30 septembrie 2024 pe tipuri de instituții financiare nebancale înscrise în Registrul general

(milioane lei; sfârșitul perioadei)

Secțiunea din Registrul general	Total	Active			Pasive		
		credite acordate	depozite plasate	alte active	capital și rezerve	credite primite	alte pasive
Total Registrul general, din care:	68 979,8	55 460,1	5 977,3	7 542,4	15 485,3	49 453,2	4 041,2
Credite de consum	1 620,3	1 181,6	61,9	376,8	698,0	c	c
Credite ipotecare și/sau imobiliare	–	–	–	–	–	–	–
Microcreditare	–	–	–	–	–	–	–
Finanțarea tranzacțiilor comerciale	c	c	c	c	c	c	c
Factoring	c	c	c	c	c	c	c
Scontare	–	–	–	–	–	–	–
Forfetare	–	–	–	–	–	–	–
Leasing financiar	1 121,4	911,9	41,5	168,0	180,1	871,7	69,7
Emitere de garanții și asumare de angajamente, inclusiv garantarea creditului	c	c	c	c	c	c	c
Alte forme de finanțare de natura creditului	–	–	–	–	–	–	–
Activități multiple de creditare	64 881,4	53 202,1	5 209,4	6 469,9	14 459,6	46 706,6	3 715,2

Notă: Datele sunt provizorii; seriile definitive vor fi disponibile la 6 luni de la data raportării.

Dobânda de încasat/de plătit aferentă creditelor/depozitelor, acumulată și care nu a ajuns la scadență, se înregistrează la poziția „Alte active"/„Alte pasive”.

9.3. Credite acordate gospodăriilor populației

(milioane lei; sfârșitul perioadei)

Perioada	Credite				Credite pentru locuințe				
	Total	lei	euro	alte valute	Total	lei	euro	alte valute	
2020	mar.	8 288,2	7 520,4	665,1	102,7	117,4	14,6	c	c
	iun.	8 143,6	7 383,1	661,5	99,0	114,9	15,4	c	c
	sep.	8 199,8	7 435,1	674,1	90,5	106,8	15,7	c	c
	dec.	8 233,7	7 487,2	660,8	85,7	101,3	16,1	c	c
2021	mar.	8 292,7	7 513,8	692,2	86,8	102,7	16,5	c	c
	iun.	8 620,3	7 810,4	728,5	81,4	96,8	16,6	c	c
	sep.	8 747,5	7 909,0	757,9	80,7	98,5	18,9	c	c
	dec.	8 873,7	8 026,9	766,0	80,7	97,4	19,3	c	c
2022	mar.	9 003,4	8 130,8	793,3	79,2	94,8	19,6	c	c
	iun.	9 287,5	8 370,4	835,9	81,2	98,4	21,4	c	c
	sep.	9 547,5	8 569,6	894,4	83,5	100,4	22,1	c	c
	dec.	9 944,5	8 932,8	937,4	74,3	92,1	22,5	c	c
2023	mar.	10 022,5	8 853,2	1 098,0	71,3	87,9	22,1	c	c
	iun.	10 350,6	9 189,7	1 095,3	65,6	83,9	23,6	c	c
	sep.	10 619,8	9 419,8	1 129,5	70,5	83,1	18,6	c	c
	dec.	10 481,0	9 298,9	1 116,8	65,3	94,5	18,7	c	c
2024	mar.	10 643,2	9 466,0	1 119,1	58,1	88,9	16,9	c	c
	iun.	11 129,8	9 853,4	1 214,2	62,2	91,4	20,3	c	c
	sep.	11 466,5	10 231,4	1 190,6	44,5	86,3	17,5	c	c

Perioada	Credite pentru consum				Credite pentru alte scopuri				
	Total	lei	euro	alte valute	Total	lei	euro	alte valute	
2020	mar.	6 985,9	6 725,4	259,3	1,1	1 185,0	780,4	391,0	13,6
	iun.	6 807,6	6 558,8	248,0	0,9	1 221,2	808,9	398,7	13,5
	sep.	6 901,9	6 647,4	253,8	0,8	1 191,1	772,0	405,7	13,4
	dec.	6 928,2	6 674,4	253,1	0,7	1 204,2	796,7	394,2	13,3
2021	mar.	6 883,6	6 627,0	256,0	0,6	1 306,4	870,2	423,1	13,1
	iun.	7 130,9	6 869,1	261,3	0,6	1 392,5	924,7	454,6	13,2
	sep.	7 267,5	7 004,6	262,4	0,5	1 381,6	885,5	482,8	13,3
	dec.	7 353,6	7 091,0	262,1	0,4	1 422,8	916,6	c	c
2022	mar.	7 375,2	7 109,2	265,7	0,4	1 533,3	1 002,1	c	c
	iun.	7 528,9	7 257,6	270,9	0,4	1 660,2	1 091,3	c	c
	sep.	7 691,1	7 411,5	279,3	0,3	1 756,0	1 136,1	c	c
	dec.	8 072,6	7 768,2	304,1	0,3	1 779,9	1 142,2	c	c
2023	mar.	7 950,2	7 634,0	c	c	1 984,3	1 197,1	c	c
	iun.	8 257,9	7 920,2	c	c	2 008,8	1 246,0	c	c
	sep.	8 539,3	8 195,2	c	c	1 997,4	1 206,1	c	c
	dec.	8 235,6	7 891,4	c	c	2 150,9	1 388,8	c	c
2024	mar.	8 305,8	7 959,6	c	c	2 248,5	1 489,5	c	c
	iun.	8 638,3	8 267,2	c	c	2 400,0	1 565,9	c	c
	sep.	9 117,8	8 741,6	c	c	2 262,4	1 472,2	c	c

Notă: Datele sunt provizorii; seriile definitive vor fi disponibile la 6 luni de la data raportării.

9.4. Credite acordate societăților nefinanciare, altor sectoare instituționale* și nerezidenților

(milioane lei; sfârșitul perioadei)

Perioada	Credite acordate societăților nefinanciare									
	Total	lei				euro				
		Total	cu scadența până la 1 an inclusiv	cu scadența mai mare de 1 an și până la 5 ani inclusiv	cu scadența mai mare de 5 ani	Total	cu scadența până la 1 an inclusiv	cu scadența mai mare de 1 an și până la 5 ani inclusiv	cu scadența mai mare de 5 ani	
2020	mar.	26 483,1	5 072,3	1 490,2	2 780,4	801,7	21 405,7	936,0	15 282,3	5 187,5
	iun.	26 756,5	5 012,1	1 431,3	2 674,6	906,1	21 739,5	871,8	14 064,6	6 803,1
	sep.	26 723,6	4 764,4	1 266,8	2 583,3	914,4	21 951,6	740,9	14 495,3	6 715,4
	dec.	26 645,1	4 784,6	1 366,9	2 472,4	945,3	21 847,3	736,0	14 369,0	6 742,4
2021	mar.	27 417,2	4 949,8	1 499,8	2 505,8	944,2	22 449,1	796,0	14 817,6	6 835,5
	iun.	28 577,6	5 280,1	1 584,0	2 725,7	970,5	23 277,5	708,1	15 508,1	7 061,3
	sep.	28 741,9	5 184,4	1 478,9	2 704,6	1 000,9	23 532,8	721,6	15 932,4	6 878,8
	dec.	28 743,2	5 355,0	1 640,1	2 703,2	1 011,8	23 359,1	663,8	15 863,3	6 832,0
2022	mar.	29 738,6	5 664,9	1 793,8	2 826,3	1 044,9	24 039,7	780,5	16 338,6	6 920,7
	iun.	31 315,0	5 957,1	1 904,9	3 006,2	1 046,0	25 319,1	882,1	17 185,2	7 251,8
	sep.	32 340,6	6 057,2	2 018,0	3 029,6	1 009,6	26 242,1	1 016,4	17 868,4	7 357,3
	dec.	33 389,9	6 092,7	2 051,3	3 098,8	942,7	27 254,4	1 141,5	18 779,2	7 333,7
2023	mar.	34 505,5	6 073,4	2 041,2	3 096,9	935,3	28 384,6	1 125,6	19 703,0	7 556,0
	iun.	36 588,3	6 199,9	1 923,0	3 345,3	931,6	30 340,8	1 144,9	21 280,6	7 915,4
	sep.	37 708,7	6 043,1	1 768,5	3 279,4	995,2	31 612,0	1 255,4	22 169,9	8 186,8
	dec.	38 987,8	6 548,1	2 250,4	3 313,9	983,8	32 390,2	1 417,4	22 632,5	8 340,3
2024	mar.	40 526,3	6 847,9	2 192,0	3 643,1	1 012,8	33 632,1	1 530,5	23 482,1	8 619,5
	iun.	43 155,9	7 241,5	2 230,1	3 907,3	1 104,1	35 861,5	1 440,3	25 556,8	8 864,4
	sep.	42 627,0	6 866,2	1 751,9	3 995,8	1 118,5	35 710,8	1 516,0	25 576,8	8 618,0

Perioada	Credite acordate societăților nefinanciare (continuare)				Credite acordate altor sectoare instituționale				Credite acordate nerezidenților	
	Total	alte valute			Total	lei	euro	alte valute		
		cu scadența până la 1 an inclusiv	cu scadența mai mare de 1 an și până la 5 ani inclusiv	cu scadența mai mare de 5 ani						
2020	mar.	5,2	0,0	5,1	0,0	263,8	58,9	204,8	0,0	70,1
	iun.	4,9	0,0	4,8	0,0	246,0	52,2	193,8	0,0	81,9
	sep.	7,6	0,0	7,5	0,0	229,7	51,7	177,9	0,0	92,5
	dec.	13,2	0,0	13,2	0,0	235,4	50,5	184,8	0,0	81,5
2021	mar.	18,3	0,0	18,2	0,0	239,2	51,0	188,2	0,0	108,5
	iun.	19,9	0,0	19,8	0,0	246,1	52,9	193,2	0,0	150,8
	sep.	24,7	0,0	24,7	0,0	245,3	52,3	193,0	0,0	179,2
	dec.	29,1	0,0	29,1	0,0	241,7	54,0	187,7	0,0	202,1
2022	mar.	34,0	0,0	33,9	0,0	245,0	56,2	188,8	0,0	210,7
	iun.	38,7	c	13,7	c	213,4	62,8	150,6	0,0	244,7
	sep.	41,3	c	14,5	c	191,4	54,4	137,0	0,0	242,0
	dec.	42,8	c	13,5	c	206,0	58,9	147,1	0,0	258,8
2023	mar.	47,5	c	15,8	c	213,5	61,6	151,9	0,0	245,4
	iun.	47,6	c	12,5	c	227,4	69,4	158,1	0,0	286,0
	sep.	53,6	c	19,7	c	218,0	63,4	154,6	0,0	225,5
	dec.	49,6	c	17,9	c	238,0	74,1	163,9	0,0	204,4
2024	mar.	46,3	c	16,7	c	251,0	74,8	176,2	0,0	221,6
	iun.	53,0	c	18,5	c	245,1	61,3	183,8	0,0	225,1
	sep.	50,1	c	17,0	c	1 139,5	89,3	1 050,2	0,0	227,0

*) cu excepția sectorului gospodăriile populației.

Notă: Datele sunt provizorii; seriile definitive vor fi disponibile la 6 luni de la data raportării.

10. RATELE DOBÂNZILOR PRACTICATE DE INSTITUȚIILE DE CREDIT

10.1. Depozite la termen în lei

10.1.1. Depozite existente în sold

(% p.a.)

Perioada	Depozite la termen ale gospodăriilor populației*					Depozite la termen ale societăților nefinanciare				
	Total	Scadența inițială				Total	Scadența inițială			
		până la 1 lună inclusiv	peste 1 lună și până la 3 luni inclusiv	peste 3 luni și până la 6 luni inclusiv	peste 6 luni și până la 12 luni inclusiv		până la 1 lună inclusiv	peste 1 lună și până la 3 luni inclusiv	peste 3 luni și până la 6 luni inclusiv	peste 6 luni și până la 12 luni inclusiv
2020	1,82	0,70	0,99	1,63	2,61	1,59	1,28	1,59	2,09	2,20
2021	1,70	0,62	0,89	1,42	2,11	1,90	1,53	2,25	1,94	1,95
2022	6,18	5,42	6,55	6,62	5,94	6,78	5,67	7,34	8,33	7,09
2023	6,47	4,87	5,80	6,35	7,13	5,62	4,97	5,97	6,44	6,21
2023 nov.	6,57	4,84	5,90	6,44	7,29	5,72	5,03	6,03	6,55	6,36
2023 dec.	6,47	4,87	5,80	6,35	7,13	5,62	4,97	5,97	6,44	6,21
2024 ian.	6,35	4,83	5,72	6,24	6,99	5,56	4,95	5,87	6,33	6,08
2024 feb.	6,24	4,71	5,60	6,13	6,85	5,48	4,95	5,75	6,18	5,94
2024 mar.	6,12	4,64	5,47	5,99	6,71	5,42	4,93	5,67	6,08	5,84
2024 apr.	6,02	4,65	5,35	5,89	6,58	5,37	4,90	5,63	6,02	5,77
2024 mai	5,90	4,57	5,28	5,80	6,45	5,32	4,92	5,61	5,92	5,65
2024 iun.	5,82	4,50	5,20	5,71	6,33	5,23	4,93	5,57	5,78	5,67
2024 iul.	5,68	4,37	5,11	5,61	6,17	5,13	4,73	5,50	5,69	5,66
2024 aug.	5,57	4,28	4,99	5,50	6,01	5,01	4,60	5,39	5,57	5,55
2024 sep.	5,47	4,21	4,87	5,39	5,90	4,90	4,61	5,22	5,46	5,47
2024 oct.	5,37	4,16	4,75	5,29	5,78	4,84	4,56	5,17	5,38	5,42
2024 nov.	5,28	4,03	4,66	5,20	5,67	4,88	4,65	5,22	5,32	5,36

*) sunt incluse și instituțiile fără scop lucrativ în serviciul gospodăriilor populației.

Notă: În baza de calcul a ratelor dobânzii aferente depozitelor în sold nu este inclusă dobânda de plătit acumulată și care nu a ajuns la scadență.

10.1.2. Depozite noi

(% p.a.)

Perioada	Depozite noi la termen ale gospodăriilor populației*					Depozite noi la termen ale societăților nefinanciare				
	Total	Scadența inițială				Total	Scadența inițială			
		până la 1 lună inclusiv	peste 1 lună și până la 3 luni inclusiv	peste 3 luni și până la 6 luni inclusiv	peste 6 luni și până la 12 luni inclusiv		până la 1 lună inclusiv	peste 1 lună și până la 3 luni inclusiv	peste 3 luni și până la 6 luni inclusiv	peste 6 luni și până la 12 luni inclusiv
2020	1,54	0,73	1,20	1,66	2,56	1,51	1,36	1,60	1,85	2,18
2021	1,41	0,59	1,06	1,67	2,36	2,01	1,69	2,35	2,56	2,07
2022	7,15	6,02	6,91	7,56	7,98	6,50	5,92	7,12	6,65	8,16
2023	5,90	5,12	5,82	6,34	6,46	5,52	5,26	5,86	6,28	5,84
2023 nov.	5,98	5,14	5,91	6,45	6,54	5,62	5,28	6,00	6,32	5,80
2023 dec.	5,90	5,12	5,82	6,34	6,46	5,52	5,26	5,86	6,28	5,84
2024 ian.	5,76	5,04	5,72	6,14	6,35	5,48	5,15	5,75	6,17	5,82
2024 feb.	5,54	4,90	5,53	5,88	6,15	5,44	5,20	5,68	5,93	5,69
2024 mar.	5,48	4,86	5,45	5,90	5,96	5,36	5,22	5,61	5,73	5,63
2024 apr.	5,44	4,86	5,42	5,87	5,83	5,32	5,16	5,59	5,66	5,47
2024 mai	5,37	4,78	5,31	5,81	5,80	5,35	5,15	5,65	5,66	5,55
2024 iun.	5,20	4,63	5,14	5,65	5,68	5,37	5,16	5,66	5,71	5,94
2024 iul.	5,14	4,58	5,08	5,48	5,57	5,14	4,96	5,45	5,58	5,39
2024 aug.	4,98	4,41	4,91	5,31	5,42	4,96	4,78	5,22	5,34	5,34
2024 sep.	4,91	4,38	4,82	5,24	5,37	4,90	4,81	5,17	5,18	5,42
2024 oct.	4,88	4,40	4,78	5,15	5,33	4,91	4,75	5,18	5,16	5,16
2024 nov.	4,83	4,32	4,74	5,15	5,22	5,00	4,84	5,30	5,40	4,43

*) sunt incluse și instituțiile fără scop lucrativ în serviciul gospodăriilor populației.

Notă: Datele anuale reprezintă ratele medii ale dobânzilor aferente lunii decembrie.

În baza de calcul a ratelor dobânzii aferente depozitelor noi nu este inclusă dobânda de plătit acumulată și care nu a ajuns la scadență.

10.2. Depozite la termen în euro

10.2.1. Depozite existente în sold

(% p.a.)

Perioada	Depozite la termen ale gospodăriilor populației*					Depozite la termen ale societăților nefinanciare					
	Total	Scadența inițială				Total	Scadența inițială				
		până la 1 lună inclusiv	peste 1 lună și până la 3 luni inclusiv	peste 3 luni și până la 6 luni inclusiv	peste 6 luni și până la 12 luni inclusiv		până la 1 lună inclusiv	peste 1 lună și până la 3 luni inclusiv	peste 3 luni și până la 6 luni inclusiv	peste 6 luni și până la 12 luni inclusiv	
2020	0,11	0,04	0,06	0,06	0,13	0,13	0,07	0,12	0,13	0,22	
2021	0,08	0,04	0,06	0,06	0,10	0,10	0,03	0,16	0,09	0,22	
2022	0,76	0,78	0,76	0,67	0,75	0,92	0,95	0,99	0,90	1,19	
2023	1,97	1,39	1,76	1,96	2,22	2,71	2,88	2,99	2,76	2,86	
2023	nov.	1,90	1,42	1,68	1,88	2,11	2,66	2,83	3,03	2,72	2,76
	dec.	1,97	1,39	1,76	1,96	2,22	2,71	2,88	2,99	2,76	2,86
2024	ian.	2,03	1,42	1,80	2,01	2,30	2,66	2,61	3,07	2,94	2,89
	feb.	2,07	1,42	1,81	2,03	2,35	2,64	2,77	2,87	2,97	2,92
	mar.	2,10	1,43	1,80	2,04	2,42	2,65	2,73	2,96	3,00	2,95
	apr.	2,12	1,43	1,81	2,07	2,45	2,68	2,75	3,04	2,96	2,95
	mai	2,14	1,43	1,83	2,06	2,48	2,69	2,67	3,08	3,01	2,99
	iun.	2,14	1,39	1,79	2,05	2,50	2,60	2,68	2,86	3,00	2,89
	iul.	2,14	1,39	1,77	2,02	2,50	2,56	2,58	2,89	2,93	2,89
	aug.	2,13	1,37	1,73	2,01	2,50	2,56	2,64	2,86	2,90	2,85
	sep.	2,10	1,34	1,66	1,97	2,49	2,53	2,53	2,77	2,95	2,81
	oct.	2,07	1,31	1,62	1,95	2,47	2,56	2,36	2,72	2,96	2,93
	nov.	2,02	1,26	1,56	1,92	2,40	2,51	2,27	2,68	2,85	2,88

*) sunt incluse și instituțiile fără scop lucrativ în serviciul gospodăriilor populației.

Notă: În baza de calcul a ratelor dobânzii aferente depozitelor în sold nu este inclusă dobânda de plătit acumulată și care nu a ajuns la scadență.

10.2.2. Depozite noi

(% p.a.)

Perioada	Depozite noi la termen ale gospodăriilor populației*					Depozite noi la termen ale societăților nefinanciare					
	Total	Scadența inițială				Total	Scadența inițială				
		până la 1 lună inclusiv	peste 1 lună și până la 3 luni inclusiv	peste 3 luni și până la 6 luni inclusiv	peste 6 luni și până la 12 luni inclusiv		până la 1 lună inclusiv	peste 1 lună și până la 3 luni inclusiv	peste 3 luni și până la 6 luni inclusiv	peste 6 luni și până la 12 luni inclusiv	
2020	0,06	0,03	0,06	0,07	0,11	0,20	0,23	0,16	0,15	0,10	
2021	0,05	0,02	0,05	0,08	0,13	0,07	0,03	0,23	0,12	0,11	
2022	1,10	0,63	0,85	1,21	1,60	1,19	1,12	1,18	1,26	2,09	
2023	2,05	1,40	1,96	2,18	2,72	3,09	3,06	3,15	3,05	3,31	
2023	nov.	2,08	1,46	1,79	2,16	2,86	3,11	3,05	3,30	2,95	3,24
	dec.	2,05	1,40	1,96	2,18	2,72	3,09	3,06	3,15	3,05	3,31
2024	ian.	1,95	1,45	1,76	2,08	2,57	2,95	2,81	3,22	3,19	2,99
	feb.	1,95	1,45	1,82	2,04	2,54	2,94	3,00	3,02	2,96	2,84
	mar.	1,96	1,47	1,91	2,03	2,61	2,93	2,96	2,90	3,08	2,86
	apr.	1,92	1,47	1,85	2,08	2,57	3,08	3,02	3,26	2,98	2,37
	mai	1,92	1,47	1,87	2,07	2,54	3,02	2,91	3,17	3,42	3,14
	iun.	1,88	1,36	1,81	2,06	2,61	2,95	2,90	3,10	2,99	2,57
	iul.	1,84	1,39	1,78	1,94	2,44	2,85	2,80	2,92	2,86	3,09
	aug.	1,81	1,38	1,79	1,91	2,27	2,84	2,85	2,85	2,78	2,79
	sep.	1,74	1,35	1,68	1,85	2,32	2,76	2,72	2,74	3,09	2,59
	oct.	1,74	1,30	1,69	1,90	2,22	2,71	2,49	2,79	2,89	3,00
	nov.	1,73	1,21	1,71	2,02	2,15	2,48	2,42	2,69	2,62	1,83

*) sunt incluse și instituțiile fără scop lucrativ în serviciul gospodăriilor populației.

Notă: Datele anuale reprezintă ratele medii ale dobânzilor aferente lunii decembrie.

În baza de calcul a ratelor dobânzii aferente depozitelor noi nu este inclusă dobânda de plătit acumulată și care nu a ajuns la scadență.

10.3. Depozite în lei pe tipuri de depozite

10.3.1. Depozite existente în sold

(% p.a.)

Perioada	Depozite ale gospodăriilor populației*							Depozite ale societăților nefinanciare					Împrumuturi din operațiuni repo
	overnight	la termen			rambursabile după notificare			overnight	la termen				
		total	cu scadența inițială până la 2 ani inclusiv	cu scadența inițială peste 2 ani	total	la cel mult 3 luni inclusiv	la mai mult de 3 luni		total	cu scadența inițială până la 2 ani inclusiv	cu scadența inițială peste 2 ani		
2020	0,06	1,82	1,98	1,31	x	x	x	0,16	1,59	1,65	0,33	x	
2021	0,10	1,70	1,68	1,81	x	x	x	0,21	1,90	1,96	0,28	x	
2022	0,46	6,18	6,20	6,03	x	x	x	0,92	6,78	6,97	2,15	x	
2023	0,44	6,47	6,51	c	x	x	x	1,04	5,62	5,78	2,65	x	
2023	nov.	0,43	6,57	6,62	c	x	x	x	1,06	5,72	5,87	2,85	x
	dec.	0,44	6,47	6,51	c	x	x	x	1,04	5,62	5,78	2,65	x
2024	ian.	0,44	6,35	6,39	c	x	x	x	1,10	5,56	5,71	2,52	x
	feb.	0,44	6,24	6,27	c	x	x	x	1,08	5,48	5,61	2,53	x
	mar.	0,46	6,12	6,13	c	x	x	x	1,10	5,42	5,55	2,52	x
	apr.	0,45	6,02	6,03	c	x	x	x	1,13	5,37	5,49	2,49	x
	mai	0,45	5,90	5,93	c	x	x	x	1,15	5,32	5,44	2,39	x
	iun.	0,46	5,82	5,83	c	x	x	x	1,10	5,23	5,38	2,29	x
	iul.	0,46	5,68	5,70	c	x	x	x	1,15	5,13	5,28	2,23	x
	aug.	0,46	5,57	5,58	c	x	x	x	1,11	5,01	5,16	2,16	x
	sep.	0,46	5,47	5,47	c	x	x	x	1,12	4,90	5,03	2,20	x
	oct.	0,46	5,37	5,36	c	x	x	x	1,11	4,84	4,98	2,18	x
	nov.	0,45	5,28	5,25	c	x	x	x	1,11	4,88	5,01	2,15	x

*) sunt incluse și instituțiile fără scop lucrativ în serviciul gospodăriilor populației.

Notă: În baza de calcul a ratelor dobânzii aferente depozitelor în sold nu este inclusă dobânda de plătit acumulată și care nu a ajuns la scadență.

10.3.2. Depozite noi la termen

(% p.a.)

Perioada	Depozite noi ale gospodăriilor populației*			Depozite noi ale societăților nefinanciare			Împrumuturi noi din operațiuni repo	
	cu scadența inițială până la 1 an inclusiv	cu scadența inițială peste 1 an și până la 2 ani inclusiv	cu scadența inițială peste 2 ani	cu scadența inițială până la 1 an inclusiv	cu scadența inițială peste 1 an și până la 2 ani inclusiv	cu scadența inițială peste 2 ani		
2020	1,51	2,84	1,63	1,51	0,56	0,47	x	
2021	1,39	2,79	1,13	2,01	0,98	0,11	x	
2022	7,09	7,97	7,99	6,53	2,66	5,30	x	
2023	5,88	7,05	c	5,56	1,57	1,14	x	
2023	nov.	5,98	6,84	c	5,62	4,04	2,29	x
	dec.	5,88	7,05	c	5,56	1,57	1,14	x
2024	ian.	5,77	6,60	c	5,49	4,85	3,00	x
	feb.	5,55	6,44	c	5,44	4,29	2,61	x
	mar.	5,48	6,34	c	5,38	3,81	0,62	x
	apr.	5,44	6,24	c	5,33	2,99	2,34	x
	mai	5,37	6,25	c	5,37	2,98	2,00	x
	iun.	5,21	6,20	c	5,38	4,45	1,37	x
	iul.	5,14	6,01	c	5,16	3,30	1,81	x
	aug.	4,97	5,90	c	4,97	3,25	1,32	x
	sep.	4,91	5,89	c	4,96	c	0,89	x
	oct.	4,87	5,86	c	4,92	3,37	2,03	x
	nov.	4,83	5,71	c	5,01	2,90	1,92	x

*) sunt incluse și instituțiile fără scop lucrativ în serviciul gospodăriilor populației.

Notă: Datele anuale reprezintă ratele medii ale dobânzilor aferente lunii decembrie.

În baza de calcul a ratelor dobânzii aferente depozitelor noi nu este inclusă dobânda de plătit acumulată și care nu a ajuns la scadență.

10.4. Depozite în euro pe tipuri de depozite

10.4.1. Depozite existente în sold

(% p.a.)

Perioada	Depozite ale gospodăriilor populației*							Depozite ale societăților nefinanciare					Împrumuturi din operațiuni repo
	overnight	la termen			rambursabile după notificare			overnight	la termen				
		total	cu scadența inițială până la 2 ani inclusiv	cu scadența inițială peste 2 ani	total	la cel mult 3 luni inclusiv	la mai mult de 3 luni		total	cu scadența inițială până la 2 ani inclusiv	cu scadența inițială peste 2 ani		
2020	0,01	0,11	0,10	0,28	x	x	x	0,01	0,13	0,13	0,13	x	
2021	0,01	0,08	0,08	0,14	x	x	x	0,01	0,10	0,11	0,09	x	
2022	0,02	0,76	0,74	0,99	x	x	x	0,01	0,92	0,99	0,25	x	
2023	0,04	1,97	2,01	c	x	x	x	0,14	2,71	2,86	0,42	x	
2023	nov.	0,04	1,90	1,92	c	x	x	x	0,21	2,66	2,83	0,44	x
	dec.	0,04	1,97	2,01	c	x	x	x	0,14	2,71	2,86	0,42	x
2024	ian.	0,04	2,03	2,07	c	x	x	x	0,17	2,66	2,82	0,37	x
	feb.	0,04	2,07	2,10	1,48	x	x	x	0,22	2,64	2,82	0,33	x
	mar.	0,04	2,10	2,14	1,49	x	x	x	0,28	2,65	2,83	0,34	x
	apr.	0,05	2,12	2,16	1,50	x	x	x	0,37	2,68	2,88	0,36	x
	mai	0,05	2,14	2,18	c	x	x	x	0,34	2,69	2,88	0,35	x
	iun.	0,05	2,14	2,18	1,50	x	x	x	0,22	2,60	2,79	0,35	x
	iul.	0,06	2,14	2,18	c	x	x	x	0,24	2,56	2,76	0,29	x
	aug.	0,07	2,13	2,17	c	x	x	x	0,26	2,56	2,76	0,29	x
	sep.	0,08	2,10	2,14	c	x	x	x	0,23	2,53	2,70	0,32	x
	oct.	0,07	2,07	2,11	c	x	x	x	0,23	2,56	2,69	0,32	x
	nov.	0,07	2,02	2,05	c	x	x	x	0,23	2,51	2,65	0,31	x

*) sunt incluse și instituțiile fără scop lucrativ în serviciul gospodăriilor populației.

Notă: În baza de calcul a ratelor dobânzii aferente depozitelor în sold nu este inclusă dobânda de plătit acumulată și care nu a ajuns la scadență.

10.4.2. Depozite noi la termen

(% p.a.)

Perioada	Depozite noi ale gospodăriilor populației*			Depozite noi ale societăților nefinanciare			Împrumuturi noi din operațiuni repo	
	cu scadența inițială până la 1 an inclusiv	cu scadența inițială peste 1 an și până la 2 ani inclusiv	cu scadența inițială peste 2 ani	cu scadența inițială până la 1 an inclusiv	cu scadența inițială peste 1 an și până la 2 ani inclusiv	cu scadența inițială peste 2 ani		
2020	0,06	0,38	0,07	0,20	0,27	0,07	x	
2021	0,05	0,34	0,05	0,07	0,01	0,00	x	
2022	1,05	1,87	2,16	1,18	1,50	1,23	x	
2023	2,03	3,19	c	3,10	1,24	0,22	x	
2023	nov.	2,06	3,17	c	3,13	1,69	0,24	x
	dec.	2,03	3,19	c	3,10	1,24	0,22	x
2024	ian.	1,92	3,34	c	2,96	1,12	c	x
	feb.	1,90	3,19	2,64	3,00	0,96	c	x
	mar.	1,96	2,97	c	2,95	1,24	0,04	x
	apr.	1,92	3,20	c	3,08	1,69	0,26	x
	mai	1,91	3,23	c	3,03	1,27	0,54	x
	iun.	1,88	3,01	c	2,95	0,06	0,00	x
	iul.	1,84	2,74	c	2,85	c	1,55	x
	aug.	1,80	2,62	c	2,84	1,32	0,01	x
	sep.	1,74	2,55	c	2,76	1,25	0,37	x
	oct.	1,73	2,53	c	2,71	0,07	0,12	x
	nov.	1,72	2,33	c	2,50	0,81	0,17	x

*) sunt incluse și instituțiile fără scop lucrativ în serviciul gospodăriilor populației.

Notă: Datele anuale reprezintă ratele medii ale dobânzilor aferente lunii decembrie.

În baza de calcul a ratelor dobânzii aferente depozitelor noi nu este inclusă dobânda de plătit acumulată și care nu a ajuns la scadență.

10.5. Credite în lei

10.5.1. Credite existente în sold

(% p.a.)

Perioada	Credite acordate gospodăriilor populației*					Credite acordate societăților nefinanciare				
	Total	cu scadența inițială			Total	cu scadența inițială				
		până la 1 an inclusiv	peste 1 an și până la 5 ani inclusiv	peste 5 ani		până la 1 an inclusiv	peste 1 an și până la 5 ani inclusiv	peste 5 ani		
2020	6,83	11,11	10,05	5,18	4,80	4,71	4,84	4,81		
2021	6,24	11,07	9,39	4,65	4,81	4,65	5,00	4,68		
2022	8,76	15,17	10,51	7,72	10,20	9,72	10,59	10,10		
2023	9,22	15,10	11,19	7,95	8,95	8,82	9,09	8,90		
2023	nov.	9,24	15,29	11,15	8,03	9,01	8,76	9,18	8,98	
	dec.	9,22	15,10	11,19	7,95	8,95	8,82	9,09	8,90	
2024	ian.	9,20	15,12	11,23	7,90	8,88	8,79	9,00	8,82	
	feb.	9,20	15,20	11,28	7,86	8,89	8,86	8,97	8,80	
	mar.	9,14	15,26	11,17	7,79	8,83	8,80	8,90	8,75	
	apr.	9,04	15,29	11,02	7,69	8,76	8,72	8,85	8,68	
	mai	8,99	15,28	10,90	7,64	8,77	8,72	8,86	8,69	
	iun.	8,96	15,43	10,79	7,59	8,65	8,52	8,77	8,66	
	iul.	8,84	15,17	10,63	7,50	8,65	8,59	8,71	8,65	
	aug.	8,70	11,20	10,62	7,47	8,57	8,49	8,62	8,58	
	sep.	8,67	11,92	10,57	7,39	8,43	8,39	8,45	8,47	
	oct.	8,61	11,82	10,50	7,34	8,25	8,16	8,30	8,31	
	nov.	8,54	11,75	10,39	7,28	8,25	8,19	8,28	8,27	

*) sunt incluse și instituțiile fără scop lucrativ în serviciul gospodăriilor populației.

Notă: În baza de calcul a ratelor dobânzii aferente creditelor existente în sold la sfârșitul lunii de referință nu sunt incluse creditelor neperformante, creditelor destinate restructurării datoriei acordate la rate de dobândă sub condițiile pieței și dobânda de încasat acumulată și care nu a ajuns la scadență.

10.5.2. Credite noi

(% p.a.)

Perioada	Credite noi acordate gospodăriilor populației*					Credite noi acordate societăților nefinanciare				
	Total	cu scadența inițială			Total	cu scadența inițială				
		până la 1 an inclusiv	peste 1 an și până la 5 ani inclusiv	peste 5 ani		până la 1 an inclusiv	peste 1 an și până la 5 ani inclusiv	peste 5 ani		
2020	6,67	11,66	9,04	5,00	4,65	3,97	4,73	5,06		
2021	6,02	11,23	8,52	3,87	4,58	4,02	5,19	4,62		
2022	9,40	18,09	12,72	7,15	9,93	9,04	10,68	10,77		
2023	8,58	12,70	11,71	6,95	8,69	7,84	9,23	8,84		
2023	nov.	8,91	12,48	11,37	6,99	8,77	7,65	9,66	9,29	
	dec.	8,58	12,70	11,71	6,95	8,69	7,84	9,23	8,84	
2024	ian.	9,11	12,88	11,76	7,11	8,74	7,78	9,20	9,19	
	feb.	9,03	13,05	11,48	6,88	8,80	7,65	9,86	9,62	
	mar.	8,52	11,70	10,20	6,75	8,49	7,28	9,72	9,01	
	apr.	8,28	11,20	9,64	6,69	8,44	7,20	9,32	9,54	
	mai	8,12	9,20	9,43	6,61	8,12	7,03	8,83	9,11	
	iun.	7,96	9,55	9,33	6,50	8,15	7,02	8,60	8,86	
	iul.	7,90	8,82	9,18	6,39	8,00	6,83	8,68	8,45	
	aug.	8,01	9,16	9,73	6,31	7,84	6,80	8,94	8,53	
	sep.	7,96	9,77	9,85	6,29	7,95	7,78	7,72	9,01	
	oct.	7,88	10,42	9,72	6,24	8,18	7,49	9,05	8,33	
	nov.	7,61	11,67	9,33	6,19	7,96	7,41	8,60	8,11	

*) sunt incluse și instituțiile fără scop lucrativ în serviciul gospodăriilor populației.

Notă: Datele anuale reprezintă ratele medii ale dobânzilor aferente lunii decembrie.

În baza de calcul a ratelor dobânzii aferente contractelor noi de credit nu sunt incluse creditelor acordate pe descoperit de cont, creditelor reînnoibile automat (revolving), creanțele aferente cardurilor de credit, creditelor neperformante, creditelor destinate restructurării datoriei acordate la rate de dobândă sub condițiile pieței și dobânda de încasat acumulată și care nu a ajuns la scadență.

10.6. Credite în euro**10.6.1. Credite existente în sold**

(% p.a.)

Perioada	Credite acordate gospodăriilor populației*				Credite acordate societăților nefinanciare			
	Total	cu scadența inițială			Total	cu scadența inițială		
		până la 1 an inclusiv	peste 1 an și până la 5 ani inclusiv	peste 5 ani		până la 1 an inclusiv	peste 1 an și până la 5 ani inclusiv	peste 5 ani
2020	3,96	8,79	5,73	3,95	2,55	1,93	2,45	2,76
2021	3,85	6,67	5,27	3,84	2,42	1,87	2,33	2,62
2022	5,76	8,04	6,48	5,75	4,00	3,53	4,06	4,18
2023	8,11	10,36	7,77	8,11	6,34	5,97	6,33	6,51
2023 nov.	8,09	10,42	7,75	8,09	6,33	5,93	6,34	6,49
2023 dec.	8,11	10,36	7,77	8,11	6,34	5,97	6,33	6,51
2024 ian.	8,08	10,07	7,74	8,08	6,31	5,93	6,33	6,47
2024 feb.	8,07	10,33	7,69	8,07	6,30	5,91	6,32	6,46
2024 mar.	8,06	10,27	7,64	8,06	6,29	5,90	6,30	6,45
2024 apr.	8,04	10,28	7,57	8,04	6,30	5,93	6,31	6,44
2024 mai	8,02	10,15	7,62	8,02	6,25	5,85	6,24	6,42
2024 iun.	7,95	9,98	7,50	7,95	6,19	5,76	6,22	6,36
2024 iul.	7,84	10,04	7,52	7,84	6,09	5,60	6,14	6,27
2024 aug.	7,83	10,23	7,36	7,83	6,13	5,66	6,22	6,28
2024 sep.	7,74	10,08	7,45	7,73	6,03	5,55	6,12	6,19
2024 oct.	7,57	9,93	7,32	7,57	5,83	5,34	5,96	5,99
2024 nov.	7,44	9,77	7,28	7,44	5,71	5,20	5,86	5,87

*) sunt incluse și instituțiile fără scop lucrativ în serviciul gospodăriilor populației.

Notă: În baza de calcul a ratelor dobânzii aferente creditelor existente în sold la sfârșitul lunii de referință nu sunt incluse creditele neperformante, creditele destinate restructurării datoriei acordate la rate de dobândă sub condițiile pieței și dobânda de încasat acumulată și care nu a ajuns la scadență.

10.6.2. Credite noi

(% p.a.)

Perioada	Credite noi acordate gospodăriilor populației*				Credite noi acordate societăților nefinanciare			
	Total	cu scadența inițială			Total	cu scadența inițială		
		până la 1 an inclusiv	peste 1 an și până la 5 ani inclusiv	peste 5 ani		până la 1 an inclusiv	peste 1 an și până la 5 ani inclusiv	peste 5 ani
2020	4,07	c	4,74	3,96	3,03	2,36	3,85	2,81
2021	3,18	c	3,71	2,98	2,69	1,97	3,21	2,48
2022	4,75	c	5,56	4,69	4,55	4,24	4,74	4,54
2023	7,58	x	c	7,66	6,59	6,17	6,70	6,68
2023 nov.	7,35	c	c	7,41	6,56	6,39	6,27	6,88
2023 dec.	7,58	x	c	7,66	6,59	6,17	6,70	6,68
2024 ian.	7,81	x	c	7,91	6,29	6,13	6,71	6,17
2024 feb.	7,71	x	c	7,83	6,31	5,86	6,90	6,22
2024 mar.	7,52	x	c	7,64	6,49	6,07	6,58	6,81
2024 apr.	7,72	c	c	7,82	6,57	6,02	6,48	6,75
2024 mai	7,63	c	c	7,78	6,40	6,07	6,38	6,55
2024 iun.	7,31	c	6,05	7,74	6,56	6,11	6,94	6,53
2024 iul.	7,43	c	c	7,55	6,07	5,80	5,92	6,68
2024 aug.	7,22	c	6,20	7,39	5,92	5,52	6,31	6,00
2024 sep.	7,56	c	6,52	7,73	6,08	5,40	6,69	6,08
2024 oct.	7,43	6,56	c	7,57	5,58	5,26	5,59	5,77
2024 nov.	7,23	6,49	c	7,33	5,51	5,00	6,00	5,60

*) sunt incluse și instituțiile fără scop lucrativ în serviciul gospodăriilor populației.

Notă: Datele anuale reprezintă ratele medii ale dobânzilor aferente lunii decembrie.

În baza de calcul a ratelor dobânzii aferente contractelor noi de credit nu sunt incluse creditele acordate pe descoperit de cont, creditele reinnoibile automat (revolving), creanțele aferente cardurilor de credit, creditele neperformante, creditele destinate restructurării datoriei acordate la rate de dobândă sub condițiile pieței și dobânda de încasat acumulată și care nu a ajuns la scadență.

10.7. Credite în lei pe tipuri de credite

10.7.1. Credite existente în sold

(% p.a.)

Perioada	Credite acordate gospodăriilor populației*									
	credite acordate pe descoperit de cont	credite pentru locuințe					credite pentru consum și alte scopuri			
		total	cu scadența inițială			total	cu scadența inițială			
			până la 1 an inclusiv	peste 1 an și până la 5 ani inclusiv	peste 5 ani		până la 1 an inclusiv	peste 1 an și până la 5 ani inclusiv	peste 5 ani	
2020	8,71	4,77	4,60	4,61	4,77	9,76	11,12	10,07	8,11	
2021	8,44	4,34	4,94	4,20	4,34	9,23	11,10	9,40	7,67	
2022	12,25	7,52	9,06	6,15	7,53	10,79	15,19	10,52	10,01	
2023	12,66	7,83	c	7,04	7,83	11,38	15,11	11,21	9,70	
2023	nov.	12,35	7,88	c	7,08	7,88	11,32	15,30	11,17	9,86
	dec.	12,66	7,83	c	7,04	7,83	11,38	15,11	11,21	9,70
2024	ian.	12,59	7,78	c	7,02	7,78	11,41	15,14	11,25	9,66
	feb.	12,58	7,73	c	6,99	7,73	11,45	15,21	11,30	9,68
	mar.	12,60	7,66	c	6,93	7,66	11,36	15,27	11,19	9,66
	apr.	12,51	7,56	c	6,89	7,56	11,23	15,30	11,04	9,60
	mai	12,53	7,51	c	6,82	7,51	11,13	15,29	10,92	9,56
	iun.	12,55	7,46	c	6,75	7,46	11,05	15,44	10,81	9,54
	iul.	12,47	7,38	c	6,71	7,38	10,88	15,19	10,64	9,40
	aug.	12,47	7,34	c	6,65	7,34	10,58	11,20	10,64	9,44
	sep.	12,45	7,26	c	6,60	7,27	10,59	11,93	10,58	9,42
	oct.	12,37	7,21	c	6,56	7,21	10,52	11,83	10,51	9,35
	nov.	12,31	7,16	c	6,48	7,16	10,43	11,76	10,41	9,29

Perioada	Credite acordate societăților nefinanciare				
	credite acordate pe descoperit de cont	cu scadența inițială			
		până la 1 an inclusiv	peste 1 an și până la 5 ani inclusiv	peste 5 ani	
2020	4,58	4,71	4,84	4,81	
2021	4,51	4,65	5,00	4,68	
2022	9,20	9,72	10,59	10,10	
2023	8,55	8,82	9,09	8,90	
2023	nov.	8,62	8,76	9,18	8,98
	dec.	8,55	8,82	9,09	8,90
2024	ian.	8,44	8,79	9,00	8,82
	feb.	8,52	8,86	8,97	8,80
	mar.	8,54	8,80	8,90	8,75
	apr.	8,51	8,72	8,85	8,68
	mai	8,56	8,72	8,86	8,69
	iun.	8,43	8,52	8,77	8,66
	iul.	8,39	8,59	8,71	8,65
	aug.	8,21	8,49	8,62	8,58
	sep.	8,10	8,39	8,45	8,47
	oct.	7,89	8,16	8,30	8,31
	nov.	7,96	8,19	8,28	8,27

*) sunt incluse și instituțiile fără scop lucrativ în serviciul gospodăriilor populației.

Notă: Datele anuale reprezintă ratele medii ale dobânzilor aferente lunii decembrie.

În baza de calcul a ratelor dobânzii aferente creditelor existente în sold la sfârșitul lunii de referință nu sunt incluse creditele neperformante, creditele destinate restructurării datoriei acordate la rate de dobândă sub condițiile pieței și dobânda de încasat acumulată și care nu a ajuns la scadență.

10.7. Credite în lei pe tipuri de credite

10.7.2. Credite noi

(% p.a.)

Perioada	Credite noi acordate gospodăriilor populației*											
	credite noi pentru locuințe						credite noi pentru consum					
	total	cu scadența inițială				Dobânda anuală efectivă medie	total	cu scadența inițială			Dobânda anuală efectivă medie	
		până la 1 an inclusiv	peste 1 an și până la 5 ani inclusiv	peste 5 ani și până la 10 ani inclusiv	peste 10 ani			până la 1 an inclusiv	peste 1 an și până la 5 ani inclusiv	peste 5 ani		
2020	4,81	x	4,85	5,02	4,81	5,09	9,16	17,44	9,13	8,97	9,90	
2021	3,69	c	3,96	3,85	3,68	4,00	8,67	14,20	8,62	8,53	9,36	
2022	7,05	c	7,09	7,17	7,04	7,41	12,78	20,45	12,80	9,25	14,12	
2023	6,82	c	6,71	6,74	6,83	7,90	11,76	13,87	11,83	10,28	13,14	
2023	nov.	6,90	c	6,98	6,90	6,90	7,95	11,42	14,03	11,43	10,33	12,90
	dec.	6,82	c	6,71	6,74	6,83	7,90	11,76	13,87	11,83	10,28	13,14
2024	ian.	6,97	c	6,87	6,79	6,98	8,02	11,75	13,48	11,80	10,36	13,03
	feb.	6,81	c	6,75	6,66	6,81	7,96	11,51	13,73	11,52	10,32	12,75
	mar.	6,69	c	6,64	6,50	6,70	7,97	10,19	11,90	10,21	8,84	11,27
	apr.	6,62	c	6,44	6,50	6,63	7,99	9,65	11,24	9,66	8,74	10,69
	mai	6,56	c	6,35	6,43	6,57	8,06	9,42	9,18	9,44	8,48	10,47
	iun.	6,44	c	6,28	6,34	6,45	7,93	9,37	9,72	9,39	8,61	10,53
	iul.	6,32	x	6,38	6,26	6,33	7,81	9,19	9,87	9,20	8,46	10,23
	aug.	6,26	c	6,20	6,24	6,26	7,81	9,76	10,82	9,77	8,18	10,80
	sep.	6,23	c	6,23	6,17	6,24	7,82	9,90	11,85	9,90	8,73	11,11
	oct.	6,19	c	6,19	6,11	6,19	7,81	9,76	12,20	9,77	8,50	10,98
	nov.	6,14	c	6,08	6,11	6,14	7,84	9,37	12,51	9,36	8,20	10,79

Perioada	Credite noi acordate gospodăriilor populației*				Credite noi acordate societăților nefinanciare								
	(continuare)												
	total	credite noi pentru alte scopuri			total	cu valoarea până la 1 milion echivalent euro			total	cu valoarea peste 1 milion echivalent euro			
		cu scadența inițială				cu scadența inițială				cu scadența inițială			
până la 1 an inclusiv		peste 1 an și până la 5 ani inclusiv	peste 5 ani	până la 1 an inclusiv		peste 1 an și până la 5 ani inclusiv	peste 5 ani	până la 1 an inclusiv		peste 1 an și până la 5 ani inclusiv	peste 5 ani		
2020	6,14	6,10	6,23	6,03	4,73	4,19	5,13	4,91	4,57	3,61	4,35	5,11	
2021	5,34	6,39	5,51	4,88	4,91	4,32	5,34	4,96	4,13	3,75	4,82	4,23	
2022	11,33	12,26	11,40	10,77	10,10	8,99	11,15	10,71	9,69	9,10	9,96	10,85	
2023	9,81	10,40	9,83	9,62	8,93	7,97	9,61	9,52	8,43	7,62	8,85	8,44	
2023	nov.	9,84	9,87	10,11	9,37	8,94	7,68	9,87	9,50	8,39	7,58	9,09	8,97
	dec.	9,81	10,40	9,83	9,62	8,93	7,97	9,61	9,52	8,43	7,62	8,85	8,44
2024	ian.	9,81	10,09	10,23	9,31	8,88	7,75	9,33	9,37	8,44	7,83	8,67	9,01
	feb.	10,22	10,47	10,37	9,87	8,95	7,68	10,14	10,00	8,40	7,59	9,17	8,75
	mar.	10,01	10,58	10,03	9,77	9,00	7,85	10,17	9,76	7,70	6,31	9,05	8,09
	apr.	9,41	10,62	9,26	9,80	8,82	7,67	9,74	9,82	7,68	6,14	8,28	9,24
	mai	9,71	9,51	9,75	9,51	8,51	7,46	9,05	9,28	7,45	6,48	8,37	8,53
	iun.	8,60	9,11	8,57	8,87	8,49	7,51	8,81	9,12	7,61	6,39	8,23	8,33
	iul.	8,62	8,28	8,76	9,62	8,40	7,53	8,80	8,85	7,17	5,58	8,35	7,85
	aug.	8,52	8,24	8,72	8,85	8,13	6,98	9,18	8,90	7,26	6,48	8,07	8,12
	sep.	8,76	8,31	8,84	9,64	8,64	7,90	9,48	9,39	7,05	7,49	c	8,36
	oct.	8,72	8,32	8,64	9,40	8,40	7,67	9,15	9,03	7,79	7,10	8,80	7,87
	nov.	9,00	8,95	8,95	9,18	8,47	7,76	9,30	8,95	7,44	7,01	7,94	7,47

*) sunt incluse și instituțiile fără scop lucrativ în serviciul gospodăriilor populației.

Notă: Datele anuale reprezintă ratele medii ale dobânzilor aferente lunii decembrie.

În baza de calcul a ratelor dobânzii aferente contractelor noi de credit nu sunt incluse creditele acordate pe descoperit de cont, creditele reînnoibile automat (revolving), creanțele aferente cardurilor de credit, creditele neperformante, creditele destinate restructurării datoriei acordate la rate de dobândă sub condițiile pieței și dobânda de încasat acumulată și care nu a ajuns la scadență.

10.8. Credite în euro pe tipuri de credite

10.8.1. Credite existente în sold

(% p.a.)

Perioada	Credite acordate gospodăriilor populației*										
	credite acordate pe descoperit de cont	total	credite pentru locuințe				total	credite pentru consum și alte scopuri			
			cu scadența inițială			cu scadența inițială					
			până la 1 an inclusiv	peste 1 an și până la 5 ani inclusiv	peste 5 ani	până la 1 an inclusiv		peste 1 an și până la 5 ani inclusiv	peste 5 ani		
2020	9,36	3,63	c	3,26	3,63	4,80	8,91	5,91	4,77		
2021	9,10	3,53	c	3,31	3,53	4,68	6,97	5,37	4,65		
2022	10,27	5,53	6,57	4,37	5,53	6,37	8,17	6,58	6,35		
2023	12,38	7,90	c	6,81	7,90	8,70	10,48	7,81	8,73		
2023	nov.	11,82	7,88	c	6,62	7,88	8,68	10,54	7,79	8,70	
	dec.	12,38	7,90	c	6,81	7,90	8,70	10,48	7,81	8,73	
2024	ian.	12,25	7,88	c	6,67	7,88	8,68	10,16	7,79	8,70	
	feb.	12,32	7,86	c	6,69	7,86	8,66	10,44	7,73	8,69	
	mar.	12,26	7,85	c	6,69	7,85	8,66	10,38	7,69	8,68	
	apr.	12,27	7,83	c	6,70	7,83	8,63	10,39	7,61	8,65	
	mai	12,19	7,81	c	6,66	7,81	8,60	10,24	7,67	8,62	
	iun.	12,13	7,75	c	6,57	7,75	8,53	10,06	7,54	8,56	
	iul.	12,05	7,64	c	6,53	7,64	8,41	10,13	7,57	8,43	
	aug.	12,14	7,62	c	6,48	7,62	8,42	10,35	7,40	8,44	
	sep.	11,97	7,52	c	6,38	7,52	8,34	10,19	7,50	8,36	
	oct.	11,75	7,36	c	6,18	7,36	8,17	10,04	7,36	8,18	
	nov.	11,65	7,23	c	6,10	7,23	8,05	9,87	7,33	8,07	

Perioada	Credite acordate societăților nefinanciare				
	credite acordate pe descoperit de cont	cu scadența inițială			peste 5 ani
		până la 1 an inclusiv	peste 1 an și până la 5 ani inclusiv	peste 5 ani	
2020	1,74	1,93	2,45	2,76	
2021	1,65	1,87	2,33	2,62	
2022	3,31	3,53	4,06	4,18	
2023	5,81	5,97	6,33	6,51	
2023	nov.	5,77	5,93	6,34	6,49
	dec.	5,81	5,97	6,33	6,51
2024	ian.	5,76	5,93	6,33	6,47
	feb.	5,78	5,91	6,32	6,46
	mar.	5,82	5,90	6,30	6,45
	apr.	5,77	5,93	6,31	6,44
	mai	5,75	5,85	6,24	6,42
	iun.	5,57	5,76	6,22	6,36
	iul.	5,49	5,60	6,14	6,27
	aug.	5,45	5,66	6,22	6,28
	sep.	5,35	5,55	6,12	6,19
	oct.	5,13	5,34	5,96	5,99
	nov.	4,92	5,20	5,86	5,87

*) sunt incluse și instituțiile fără scop lucrativ în serviciul gospodăriilor populației.

Notă: Datele anuale reprezintă ratele medii ale dobânzilor aferente lunii decembrie.

În baza de calcul a ratelor dobânzii aferente creditelor existente în sold la sfârșitul lunii de referință nu sunt incluse creditele neperformante, creditele destinate restructurării datoriei acordate la rate de dobândă sub condițiile pieței și dobânda de încasat acumulată și care nu a ajuns la scadență.

10.8. Credite în euro pe tipuri de credite

10.8.2. Credite noi

(% p.a.)

Perioada	Credite noi acordate gospodăriilor populației*											
	total	credite noi pentru locuințe					Dobânda anuală efectivă medie	total	credite noi pentru consum			
		cu scadența inițială				Dobânda anuală efectivă medie			cu scadența inițială			Dobânda anuală efectivă medie
		până la 1 an inclusiv	peste 1 an și până la 5 ani inclusiv	peste 5 ani și până la 10 ani inclusiv	peste 10 ani				până la 1 an inclusiv	peste 1 an și până la 5 ani inclusiv	peste 5 ani	
2020	3,69	x	c	3,75	3,69	4,00	4,74	c	4,91	4,86	4,84	
2021	2,80	x	c	2,45	2,82	3,03	3,66	c	3,74	4,38	3,74	
2022	4,65	x	c	5,00	4,64	5,31	5,52	c	5,72	5,21	5,98	
2023	7,32	x	c	c	7,35	7,68	7,99	x	c	8,36	8,11	
2023 nov.	7,03	x	c	7,10	7,02	7,48	7,78	c	c	8,23	7,91	
2023 dec.	7,32	x	c	c	7,35	7,68	7,99	x	c	8,36	8,11	
2024 ian.	7,71	x	x	7,00	7,74	7,99	8,17	x	c	c	8,27	
2024 feb.	7,46	x	c	6,87	7,49	7,69	7,99	x	c	8,48	8,13	
2024 mar.	7,31	x	c	7,63	7,31	7,70	7,71	x	c	c	7,87	
2024 apr.	7,61	x	c	7,33	7,63	7,85	7,86	c	c	8,25	7,93	
2024 mai	7,39	x	x	6,90	7,41	7,54	7,94	c	c	8,73	8,18	
2024 iun.	7,29	x	c	x	7,29	7,50	7,61	c	c	c	7,72	
2024 iul.	7,24	x	c	c	7,24	7,51	7,63	c	c	8,34	7,92	
2024 aug.	7,46	x	c	6,93	7,51	7,68	7,55	c	c	c	7,97	
2024 sep.	7,38	x	c	7,31	7,39	7,53	7,77	c	c	c	7,98	
2024 oct.	7,22	x	x	7,39	7,22	7,51	7,63	6,56	c	c	7,71	
2024 nov.	7,01	x	x	7,18	7,01	7,18	7,78	6,49	c	8,30	7,86	

Perioada	Credite noi acordate gospodăriilor populației* (continuare)				Credite noi acordate societăților nefinanciare								
	total	credite noi pentru alte scopuri			total	cu valoarea până la 1 milion echivalent euro			total	cu valoarea peste 1 milion echivalent euro			
		cu scadența inițială				cu scadența inițială				cu scadența inițială			
		până la 1 an inclusiv	peste 1 an și până la 5 ani inclusiv	peste 5 ani		până la 1 an inclusiv	peste 1 an și până la 5 ani inclusiv	peste 5 ani		până la 1 an inclusiv	peste 1 an și până la 5 ani inclusiv	peste 5 ani	
2020	c	c	c	c	2,50	2,15	2,95	2,58	3,18	2,52	4,08	2,84	
2021	3,71	x	c	c	2,42	1,94	2,76	2,66	2,76	2,01	3,29	2,45	
2022	5,17	x	c	5,31	4,45	3,80	4,72	4,80	4,57	4,40	4,74	4,49	
2023	c	x	c	c	6,30	5,95	6,28	6,79	6,64	6,27	6,78	6,67	
2023 nov.	7,82	x	x	7,82	6,47	6,09	6,64	6,86	6,60	6,60	6,01	6,89	
2023 dec.	c	x	c	c	6,30	5,95	6,28	6,79	6,64	6,27	6,78	6,67	
2024 ian.	7,42	x	x	7,42	6,31	5,91	6,60	6,62	6,28	6,25	6,75	6,09	
2024 feb.	c	x	c	c	6,34	5,76	6,79	6,65	6,29	5,95	7,01	6,10	
2024 mar.	c	x	x	c	6,53	5,84	6,76	7,03	6,47	6,15	6,52	6,75	
2024 apr.	c	x	c	c	6,32	5,81	6,60	6,67	6,65	6,25	6,39	6,76	
2024 mai	7,73	x	x	7,73	6,22	5,70	6,34	6,72	6,46	6,37	6,39	6,52	
2024 iun.	6,51	x	c	c	6,14	5,87	6,16	6,43	6,67	6,27	7,13	6,54	
2024 iul.	c	x	c	c	5,99	5,73	6,33	6,33	6,10	5,86	5,86	6,76	
2024 aug.	c	x	x	c	5,75	5,47	6,32	5,56	6,01	5,57	6,30	6,10	
2024 sep.	c	x	x	c	5,85	5,37	6,33	6,06	6,13	5,40	6,77	6,09	
2024 oct.	8,22	x	c	8,41	5,51	5,04	6,03	5,71	5,61	5,45	5,32	5,78	
2024 nov.	6,42	x	c	6,43	5,44	5,00	5,71	6,02	5,54	5,00	6,17	5,53	

*) sunt incluse și instituțiile fără scop lucrativ în serviciul gospodăriilor populației.

Notă: Datele anuale reprezintă ratele medii ale dobânzilor aferente lunii decembrie.

În baza de calcul a ratelor dobânzii aferente contractelor noi de credit nu sunt incluse creditele acordate pe descoperit de cont, creditele reînnoibile automat (revolving), creanțele aferente cardurilor de credit, creditele neperformante, creditele destinate restructurării datoriei acordate la rate de dobândă sub condițiile pieței și dobândă de încasat acumulată și care nu a ajuns la scadență.

11. INDICATORI DE RISC BANCAR

11.1. Principalii indicatori de prudențialitate

(procente)

Perioada	Rata fondurilor proprii totale (fostul indicator de solvabilitate) ^{1,2}	Rata fondurilor proprii de nivel 1 ^{1,2}	Rata fondurilor proprii de nivel 1 de bază ^{1,2}	Efectul de levier ^{1,2}	Rata generală de risc ²	Plasamente și credite interbancare (valoarea brută)/ Total activ (valoarea brută)	Credite acordate clientele nebancaire (valoarea brută) / Total activ (valoarea brută)
2020	25,14	23,22	23,11	10,33	32,71	18,41	51,58
2021	23,32	20,86	20,76	8,62	30,39	16,28	53,58
2022	23,40	20,48	19,98	8,49	29,87	16,57	55,55
2023	23,60	20,66	20,21	8,15	28,41	19,93	52,45
2023 nov.	x	x	x	x	x	18,38	53,75
2023 dec.	23,60	20,66	20,21	8,15	28,41	19,93	52,45
2024 ian.	x	x	x	x	x	20,77	50,84
2024 feb.	x	x	x	x	x	19,22	52,11
2024 mar.	22,91	20,05	19,61	7,87	28,15	19,86	51,05
2024 apr.	x	x	x	x	x	18,82	52,66
2024 mai	x	x	x	x	x	19,13	51,38
2024 iun.	24,05	21,12	20,68	8,22	27,90	19,72	50,94
2024 iul.	x	x	x	x	x	17,38	51,42
2024 aug.	x	x	x	x	x	16,69	51,71
2024 sep.	24,95	22,02	21,58	8,39	27,16	16,92	51,91
2024 oct.	x	x	x	x	x	16,19	52,29
2024 nov.	x	x	x	x	x	17,95	51,87

1) Din iunie 2014 indicatorii au la bază informațiile transmise de bănci conform prevederilor Regulamentului (UE) nr. 680/2014 al Comisiei de stabilire a unor standarde tehnice de punere în aplicare cu privire la raportarea în scopuri de supraveghere a instituțiilor în conformitate cu Regulamentul (UE) nr. 575/2013 al Parlamentului European și al Consiliului. Odată cu intrarea în vigoare a Regulamentului (UE) nr. 680/2014, indicatorul „Efect de levier” face parte din pachetul de raportare potrivit standardelor tehnice menționate și este raportat ca atare de instituțiile de credit. Din iunie 2021, Regulamentul (UE) nr. 680/2014 a fost înlocuit cu Regulamentul (UE) nr. 451/2021.

2) Indicatorii cuprind numai băncile persoane juridice române.

11.1. Principalii indicatori de prudențialitate

(procente)

(continuare)

Perioada	Active depreciate ale clientelei nebancaire (valoare netă) / Total portofoliu credite aferent clientelei nebancaire (valoare netă) ³	Active depreciate ale clientelei nebancaire (valoare netă) / Total datorii ³	Active depreciate ale clientelei nebancaire (valoare netă) / Total active (valoare netă) ³	Rata creditelor neperformante potrivit definiției ABE ^{2,4}	Indicatorul de acoperire a necesarului de lichiditate ⁵	
2020	1,30	0,73	0,65	3,83	265,86	
2021	1,13	0,66	0,59	3,35	238,75	
2022	0,93	0,55	0,51	2,65	209,16	
2023	0,92	0,52	0,48	2,37	280,61	
2023	nov.	0,90	0,53	0,48	2,42	259,69
	dec.	0,92	0,52	0,48	2,37	280,61
2024	ian.	1,00	0,55	0,50	2,39	287,83
	feb.	0,97	0,55	0,50	2,39	290,11
	mar.	0,99	0,55	0,50	2,41	286,05
	apr.	0,96	0,54	0,49	2,41	265,02
	mai	0,99	0,55	0,50	2,48	270,49
	iun.	1,17	0,64	0,58	2,49	244,51
	iul.	0,97	0,54	0,49	2,55	229,94
	aug.	0,99	0,56	0,50	2,56	241,55
	sep.	0,99	0,56	0,50	2,54	248,83
	oct.	1,02	0,58	0,52	2,45	247,16
	nov.	0,96	0,54	0,49	2,41	242,57

3) Conform Ordinului BNR nr. 27/2010, Ordinului BNR nr. 9/2017 și Ordinului BNR nr. 10/2017, cu modificările și completările ulterioare.

4) Potrivit Ordinului BNR nr. 9/2017 pentru aprobarea Normelor metodologice privind întocmirea situațiilor financiare FINREP la nivel individual, conforme cu Standardele internaționale de raportare financiară, aplicabile instituțiilor de credit în scopuri de supraveghere prudențială, expunerile neperformante sunt acele expuneri enumerate la articolul 47a alineatul (3) din CRR.

5) Conform Regulamentului delegat (UE) 2015/61 al Comisiei de completare a Regulamentului (UE) nr. 575/2013; indicatorul se calculează ca raport între rezerva de lichidități a unei instituții de credit și ieșirile sale nete de lichidități în decursul unei perioade de criză de 30 de zile calendaristice și se exprimă în procente.

11.2. Informații de risc de credit*

Perioada	Total sume datorate - risc global (mil. lei)	Total sume restante (mil. lei)	Număr debitori (persoane fizice și juridice)	Număr debitori cu restante (persoane fizice și juridice)	Număr interogări ale bazei de date a CRC pentru debitorii proprii și potențiali	Număr interogări ale bazei de date a CRC pentru potențiali, cu acordul acestora	Număr credite acordate și angajamente asumate de către instituțiile de credit	Număr debitori (persoane fizice și juridice) raportați de două sau mai multe persoane declarante**	Număr debitori (persoane fizice și juridice) total persoane declarante**	Număr debitori cu restante (persoane fizice și juridice) total persoane declarante**	
a) Instituții de credit											
2020	376 457	17 346	1 461 393	159 646	116 968	55 251	2 571 541	168 461	1 580 551	176 886	
2021	430 591	16 373	1 567 015	171 809	120 179	57 248	2 802 740	181 133	1 695 818	188 893	
2022	489 811	15 457	1 630 253	196 677	126 323	53 611	2 960 538	193 201	1 765 178	215 431	
2023	525 247	16 142	1 712 601	205 649	135 080	63 555	3 103 798	205 372	1 859 302	227 392	
2023	nov.	518 594	16 103	1 713 874	206 720	166 363	81 670	3 111 837	205 869	1 859 546	228 009
	dec.	525 247	16 142	1 712 601	205 649	135 080	63 555	3 103 798	205 372	1 859 302	227 392
2024	ian.	525 814	16 315	1 716 624	204 221	136 963	65 055	3 105 741	206 319	1 863 904	225 732
	feb.	526 569	16 364	1 728 941	209 321	155 046	78 713	3 125 903	207 616	1 877 657	230 078
	mar.	530 325	16 404	1 748 474	206 907	172 478	85 411	3 162 237	210 359	1 899 788	228 379
	apr.	534 111	16 509	1 768 717	202 200	195 704	92 594	3 198 019	212 691	1 922 501	223 187
	mai	539 237	16 491	1 783 745	201 620	196 642	92 546	3 219 237	214 070	1 942 331	224 251
	iun.	549 209	16 735	1 800 558	213 126	162 566	80 118	3 251 936	216 091	1 960 408	236 886
	iul.	558 304	16 785	1 824 486	205 172	176 038	91 879	3 300 293	219 245	1 984 516	227 021
	aug.	566 379	16 948	1 841 346	209 639	141 443	69 654	3 333 045	221 089	2 003 071	232 752
	sep.	570 295	17 077	1 853 449	215 516	110 332	75 318	3 355 259	222 674	2 016 793	240 687
	oct.	573 438	17 380	1 866 525	206 967	119 281	82 272	3 380 053	224 814	2 033 127	230 707
nov.	575 963	17 575	1 872 883	207 168	117 303	82 265	3 392 035	226 155	2 043 002	231 236	
b) IFN + IEME + IP											
2020	32 129	1 053	178 053	20 195	20 749	14 967	335 323				
2021	35 190	1 034	189 721	20 425	21 844	15 827	353 800				
2022	41 058	1 067	200 167	22 560	22 124	16 565	382 096				
2023	47 287	1 179	217 554	26 389	25 933	17 982	418 005				
2023	nov.	47 109	1 187	216 789	26 037	30 943	21 654	418 228			
	dec.	47 287	1 179	217 554	26 389	25 933	17 982	418 005			
2024	ian.	46 949	1 189	217 690	26 109	27 924	20 223	417 548			
	feb.	47 672	1 178	219 510	25 363	32 804	23 691	421 607			
	mar.	48 731	1 164	223 268	25 923	34 137	24 650	427 790			
	apr.	49 699	1 173	226 598	25 402	31 777	22 582	433 055			
	mai	50 844	1 185	232 131	26 969	29 397	20 846	448 172			
	iun.	51 729	1 230	234 261	28 440	28 379	20 266	452 936			
	iul.	52 213	1 234	235 530	26 292	32 295	22 547	454 805			
	aug.	52 168	1 323	237 908	27 719	28 099	19 797	456 940			
	sep.	52 258	1 469	240 432	30 238	29 037	21 796	460 988			
	oct.	52 893	1 455	244 540	28 644	33 594	25 303	465 871			
nov.	53 472	1 459	248 096	28 890	29 663	22 364	469 917				

*) se referă la expunerea față de un singur debitor, expunere egală sau mai mare de 20 000 lei.

**) Persoane declarante sunt instituțiile de credit, instituțiile financiare nebancale înscrise în Registrul special (IFN), instituțiile emitente de monedă electronică care înregistrează un nivel semnificativ al activității de creditare (IEME) și instituțiile de plată care înregistrează un nivel semnificativ al activității de creditare (IP).

Notă: Începând cu data de 1 februarie 2012 a intrat în vigoare Regulamentul BNR nr. 2/2012 privind organizarea și funcționarea la Banca Națională a României a Centralei Riscului de Credit, republicat în Monitorul Oficial al României, Partea I, nr. 717 din 18.07.2022.

11.3. Credite acordate și angajamente asumate de instituțiile de credit*

(milioane lei)

Perioada	Total sume acordate	Forma de proprietate a beneficiarului de credit							Moneda				
		Proprietate privată	Proprietate de stat	Proprietate mixtă		Proprietate cooperatistă	Persoane fizice	Proprietate obștească	Lei	Euro	Dolari SUA	Alte valute	
				Societăți comerciale cu participare de capital străin	Societăți comerciale cu participare de capital privat și de stat autohton								
2020	467 020	255 925	17 903	4 268	2 740	479	179 165	6 541	299 831	154 485	7 853	4 852	
2021	527 397	294 772	19 004	5 219	2 803	544	197 792	7 261	351 864	163 457	7 968	4 108	
2022	593 881	340 995	23 612	7 922	3 300	774	208 688	8 589	387 025	195 557	7 602	3 698	
2023	639 948	375 846	25 960	9 038	2 536	944	215 705	9 920	419 987	208 591	7 937	3 433	
2023	nov.	633 986	370 979	25 539	9 091	2 535	964	215 190	9 689	417 311	205 371	7 861	3 443
	dec.	639 948	375 846	25 960	9 038	2 536	944	215 705	9 920	419 987	208 591	7 937	3 433
2024	ian.	641 035	376 227	26 143	9 100	2 500	936	216 215	9 916	421 777	207 999	7 859	3 401
	feb.	641 926	375 770	26 062	9 126	2 499	916	217 425	10 129	423 344	207 532	7 669	3 380
	mar.	646 795	378 714	25 707	8 977	2 499	925	219 389	10 584	426 761	209 099	7 583	3 351
	apr.	652 541	381 978	26 026	9 078	2 441	918	221 548	10 553	430 046	211 078	8 045	3 373
	mai	657 335	383 899	26 356	8 858	2 422	916	224 313	10 571	434 214	211 044	8 155	3 922
	iun.	666 508	392 298	26 566	7 468	2 481	929	226 192	10 574	442 989	211 651	7 969	3 900
	iul.	678 016	398 337	27 826	8 684	3 039	925	228 622	10 583	451 756	214 607	7 790	3 862
	aug.	688 985	405 253	28 927	8 833	3 967	938	230 467	10 600	460 722	216 221	8 218	3 824
	sep.	694 091	407 766	29 772	8 705	4 065	929	232 194	10 661	465 529	216 854	7 915	3 794
	oct.	699 279	409 974	30 169	8 752	4 195	958	234 253	10 978	470 725	215 678	9 142	3 734
	nov.	702 519	411 468	30 256	8 528	4 435	945	235 833	11 054	472 852	216 811	9 153	3 703

Perioada	Total sume acordate	Sector de activitate							Forma de proprietate a instituțiilor de credit		Încadrarea juridică a instituțiilor de credit	
		Industrie	Servicii	Construcții	Agricultură, silvicultură, piscicultură	Activități de intermediere financiare și asigurări	Administrație publică și apărare, asigurări sociale din sistemul public, învățământ, sănătate și asistență socială	Persoane fizice	Instituții de credit de stat și cu capital majoritar de stat	Instituții de credit private și cu capital majoritar privat	Instituții de credit - persoane juridice române	Sucursalele din România ale instituțiilor de credit străine
2020	467 020	78 136	119 395	31 649	20 677	16 394	21 601	179 165	51 327	415 693	421 443	45 578
2021	527 397	86 646	133 674	36 469	23 912	24 779	24 125	197 792	60 526	466 870	475 032	52 365
2022	593 881	105 878	150 461	43 017	27 945	30 391	27 502	208 688	66 598	527 284	532 820	61 062
2023	639 948	114 002	163 063	51 690	30 715	32 609	32 166	215 705	72 216	567 733	575 761	64 187
2023	nov.	633 986	112 644	161 018	50 763	30 971	31 418	215 190	70 988	562 998	570 724	63 262
	dec.	639 948	114 002	163 063	51 690	30 715	32 609	215 705	72 216	567 733	575 761	64 187
2024	ian.	641 035	113 074	164 229	51 610	30 802	32 821	216 215	72 501	568 535	576 508	64 528
	feb.	641 926	112 708	164 150	51 964	30 707	32 488	217 425	72 379	569 547	577 297	64 629
	mar.	646 795	113 056	164 968	52 823	30 830	32 561	219 389	73 314	573 480	580 886	65 909
	apr.	652 541	114 774	166 374	52 786	30 963	32 743	221 548	73 904	578 637	585 593	66 949
	mai	657 335	114 784	166 062	52 879	31 203	34 390	224 313	75 303	582 032	589 842	67 493
	iun.	666 508	114 705	168 675	54 927	31 545	36 478	226 192	76 605	589 903	599 624	66 884
	iul.	678 016	116 357	173 541	55 134	31 793	37 380	228 622	76 390	601 626	608 206	69 810
	aug.	688 985	119 190	176 889	56 849	32 332	37 442	230 467	78 147	610 838	617 914	71 071
	sep.	694 091	120 482	176 817	57 810	32 696	38 075	232 194	77 902	616 190	622 862	71 229
	oct.	699 279	121 743	178 062	57 058	32 947	38 477	234 253	77 886	621 393	627 214	72 065
	nov.	702 519	121 507	178 300	58 486	32 794	38 672	235 833	77 548	624 971	630 051	72 468

Perioada	Total sume acordate	Tip de risc									
		Credite de trezorerie	Credite pentru finanțarea stocurilor	Credite pentru echipamente	Credite pentru finanțarea operațiunilor de comerț exterior	Creanțe comerciale	Credite ipotecare	Alte credite pentru investiții imobiliare	Obligațiuni	Alte credite acordate clientelei	
2020	467 020	114 375	4 468	74 187	77	6 390	71 909	60 444	674	30 106	
2021	527 397	135 350	4 799	84 247	96	2 889	82 649	66 012	690	34 768	
2022	593 881	160 861	5 658	97 434	53	2 862	89 062	68 959	988	37 069	
2023	639 948	172 920	6 097	110 248	25	1 439	88 382	71 475	1 038	46 966	
2023	nov.	633 986	172 561	6 254	108 292	25	1 468	88 161	71 133	1 038	44 471
	dec.	639 948	172 920	6 097	110 248	25	1 439	88 382	71 475	1 038	46 966
2024	ian.	641 035	173 876	6 062	110 369	28	1 400	87 999	71 698	1 038	47 650
	feb.	641 926	173 748	5 979	110 122	28	1 341	88 200	72 467	1 038	47 401
	mar.	646 795	174 400	5 999	111 630	20	1 313	88 647	72 930	1 038	47 462
	apr.	652 541	174 921	6 089	112 732	50	1 341	89 050	72 966	1 038	48 365
	mai	657 335	174 977	6 116	113 451	64	1 372	90 166	72 903	1 038	48 981
	iun.	666 508	173 683	6 851	114 523	78	1 412	90 405	72 800	1 038	55 274
	iul.	678 016	176 962	7 763	115 067	93	1 497	90 880	73 418	1 038	58 339
	aug.	688 985	179 795	8 109	115 844	95	1 596	91 318	73 482	1 038	59 122
	sep.	694 091	180 779	8 620	116 585	104	1 607	92 081	73 717	1 038	59 160
	oct.	699 279	181 382	9 263	117 869	132	1 592	92 682	73 132	1 038	59 231
	nov.	702 519	180 591	9 321	119 212	136	1 634	93 290	73 171	1 047	59 129

Perioada	Tip de risc (continuare)					Termen de acordare			
	Angajamente asumate în numele debitorului față de o persoană fizică sau juridică, alta decât persoanele declarante, sau față de o instituție de credit/instituție financiară din străinătate	Angajamente asumate față de debitor	Depozite de garanții vărsate pentru operațiuni cu instrumente financiare derivate	Credite de consum	Vânzări în rate	Pe termen scurt (până la 12 luni)	Pe termen mediu (1-5 ani)	Pe termen lung (peste 5 ani)	
2020		29 143	13 672	–	61 543	31	33 430	135 197	298 394
2021		32 510	17 698	–	65 658	31	34 916	164 699	327 782
2022		38 550	24 532	–	67 822	31	39 804	209 965	344 112
2023		42 501	26 991	–	71 824	42	39 239	244 826	355 883
2023	nov.	41 326	27 315	–	71 900	42	39 625	240 944	353 417
	dec.	42 501	26 991	–	71 824	42	39 239	244 826	355 883
2024	ian.	41 652	26 926	–	72 296	42	38 037	247 521	355 477
	feb.	41 737	26 775	–	73 049	42	38 881	246 680	356 364
	mar.	42 180	26 719	–	74 416	42	39 675	248 183	358 937
	apr.	42 831	27 230	–	75 885	42	39 570	250 640	362 332
	mai	43 294	27 517	–	77 414	42	40 246	253 460	363 628
	iun.	43 358	28 443	–	78 601	42	41 445	256 499	368 564
	iul.	43 064	29 578	–	80 276	42	42 332	264 557	371 127
	aug.	45 644	31 475	–	81 427	42	45 193	269 446	374 347
	sep.	46 127	31 907	–	82 324	42	47 399	271 314	375 379
	oct.	47 044	32 453	–	83 416	42	49 510	272 338	377 431
	nov.	46 967	33 858	–	84 119	42	49 538	273 484	379 497

*) Se referă la expunerea față de un singur debitor, expunere egală sau mai mare de 20 000 lei. Suma acordată reprezintă creditul acordat sau angajamentul asumat conform contractului. Suma acordată nu este actualizată în luna curentă pentru creditele sau angajamentele acordate în valută raportate în lunile anterioare.

Notă: Începând cu data de 1 februarie 2012 a intrat în vigoare Regulamentul BNR nr. 2/2012 privind organizarea și funcționarea la Banca Națională a României a Centralei Riscului de Credit, republicat în Monitorul Oficial al României, Partea I, nr. 717 din 18.07.2022.

11.4. Credite acordate de instituțiile de credit*

(milioane lei)

Perioada	Total sume acordate	Forma de proprietate a beneficiarului de credit							Moneda				
		Proprietate privată	Proprietate de stat	Proprietate mixtă		Proprietate cooperatistă	Persoane fizice	Proprietate obștească	Lei	Euro	Dolari SUA	Alte valute	
				Societăți comerciale cu participare de capital străin	Societăți comerciale cu participare de capital privat și de stat autohton								
2020	424 205	219 408	15 153	1 211	2 567	413	179 041	6 410	276 056	138 208	5 207	4 734	
2021	477 188	252 451	15 379	1 408	2 587	476	197 738	7 148	322 240	145 802	5 090	4 057	
2022	530 800	288 534	18 595	3 153	2 734	653	208 642	8 489	350 921	171 254	4 979	3 645	
2023	570 457	316 914	20 537	4 587	2 117	792	215 673	9 836	378 140	183 627	5 303	3 386	
2023	nov.	565 345	312 751	20 320	4 607	2 117	821	215 158	9 571	375 432	181 071	5 449	3 393
	dec.	570 457	316 914	20 537	4 587	2 117	792	215 673	9 836	378 140	183 627	5 303	3 386
2024	ian.	572 457	318 222	20 573	4 743	2 117	788	216 182	9 832	380 810	183 223	5 059	3 366
	feb.	573 414	317 810	20 511	4 769	2 116	772	217 393	10 043	382 347	182 684	5 036	3 347
	mar.	577 896	319 751	20 789	4 620	2 116	767	219 358	10 493	385 960	183 571	5 045	3 319
	apr.	582 480	322 259	20 715	4 713	2 058	758	221 506	10 471	388 886	184 902	5 397	3 295
	mai	586 524	323 433	21 001	4 523	2 053	755	224 270	10 489	392 793	184 531	5 355	3 845
	iun.	594 708	330 908	21 185	3 139	2 053	783	226 144	10 495	400 337	185 230	5 320	3 820
	iul.	605 374	336 613	22 320	4 347	2 233	786	228 568	10 506	408 716	187 833	5 041	3 784
	aug.	611 867	340 138	22 724	4 496	2 782	797	230 406	10 524	414 353	188 654	5 116	3 745
	sep.	616 058	342 130	23 547	4 368	2 499	793	232 134	10 587	418 103	189 167	5 071	3 717
	oct.	619 781	342 942	23 985	4 376	2 595	782	234 197	10 904	422 607	187 869	5 648	3 657
	nov.	621 694	342 744	24 135	4 355	3 023	765	235 763	10 909	424 488	188 035	5 543	3 628

Perioada	Total sume acordate	Sector de activitate							
		Industrie	Servicii	Construcții	Agricultură, silvicultură, piscicultură	Activități de intermedieri financiare și asigurări	Administrație publică și apărare, asigurări sociale din sistemul public, învățământ, sănătate și asistență socială	Persoane fizice	
2020	424 205	60 585	105 149	24 144	19 551	14 617	21 114	179 041	
2021	477 188	66 872	116 961	27 498	22 643	22 361	23 114	197 738	
2022	530 800	80 831	129 422	31 084	26 573	27 511	26 737	208 642	
2023	570 457	87 841	141 043	36 355	29 210	29 476	30 858	215 673	
2023	nov.	565 345	86 298	139 788	35 765	29 493	28 247	215 158	
	dec.	570 457	87 841	141 043	36 355	29 210	29 476	215 673	
2024	ian.	572 457	87 784	142 400	36 282	29 316	29 692	216 182	
	feb.	573 414	87 388	142 526	36 315	29 200	29 623	217 393	
	mar.	577 896	87 953	143 041	36 750	29 299	29 838	219 358	
	apr.	582 480	89 186	143 938	36 637	29 448	30 009	221 506	
	mai	586 524	89 292	143 344	36 716	29 698	31 124	224 270	
	iun.	594 708	89 161	145 565	38 184	30 123	33 247	226 144	
	iul.	605 374	90 579	149 502	38 486	30 424	34 290	228 568	
	aug.	611 867	91 519	151 559	39 234	30 898	34 371	230 406	
	sep.	616 058	92 344	151 784	39 549	31 331	34 813	232 134	
	oct.	619 781	93 165	152 353	38 510	31 546	35 184	234 197	
	nov.	621 694	92 609	152 984	39 246	31 299	34 856	235 763	

Perioada	Forma de proprietate a instituțiilor de credit		Încadrarea juridică a instituțiilor de credit		Termen de acordare		
	Instituții de credit de stat și cu capital majoritar de stat	Instituții de credit private și cu capital majoritar privat	Instituții de credit - persoane juridice române	Sucursalele din România ale instituțiilor de credit străine	Pe termen scurt (până la 12 luni)	Pe termen mediu (1-5 ani)	Pe termen lung (peste 5 ani)
2020	47 890	376 315	380 958	43 247	28 827	120 898	274 480
2021	56 263	420 925	427 303	49 886	28 673	148 224	300 291
2022	61 778	469 022	472 774	58 025	32 694	183 920	314 186
2023	66 772	503 685	509 705	60 752	33 218	213 208	324 031
2023	nov.	65 883	499 462	505 603	59 742	33 643	321 397
	dec.	66 772	503 685	509 705	60 752	33 218	324 031
2024	ian.	67 024	505 434	511 340	61 118	32 484	323 928
	feb.	67 086	506 328	512 247	61 167	33 335	324 801
	mar.	67 625	510 271	515 384	62 512	33 954	327 281
	apr.	68 222	514 259	519 074	63 406	34 247	330 120
	mai	69 550	516 973	522 557	63 967	34 753	331 089
	iun.	70 792	523 916	531 424	63 284	35 848	335 834
	iul.	71 922	533 452	539 457	65 917	36 459	337 915
	aug.	72 271	539 596	544 707	67 160	38 286	339 602
	sep.	72 302	543 756	548 678	67 380	39 629	340 222
	oct.	72 342	547 440	551 498	68 283	41 286	341 954
	nov.	72 091	549 603	552 985	68 709	41 072	343 059

*) Se referă la expunerea față de un singur debitor, expunere egală sau mai mare de 20 000 lei. Suma acordată reprezintă creditul acordat conform contractului. Suma acordată nu este actualizată în luna curentă pentru creditele acordate în valută raportate în lunile anterioare.

Notă: Începând cu data de 1 februarie 2012 a intrat în vigoare Regulamentul BNR nr. 2/2012 privind organizarea și funcționarea la Banca Națională a României a Centralei Riscului de Credit, republicat în Monitorul Oficial al României, Partea I, nr. 717 din 18.07.2022.

11.5. Restanțe mai mari de 30 de zile înregistrate de persoanele fizice

Perioada	Număr persoane fizice cu restanțe >30 zile	Număr restanțe	Total	Sume restante (milioane lei)										Număr unități raportoare	
				Moneda				Categorია de întârziere						Instituții de credit	IFN
				lei	euro	dolari SUA	alte valute	între 31 și 60 zile	între 61 și 90 zile	peste 90 zile	la colectare	credite scoase în afara bilanțului			
2023	nov.	482 273	748 254	6 375,8	4 408,6	1 184,1	38,8	744,3	58,9	71,2	2 909,0	2 505,8	830,8	31	49
	dec.	486 097	750 858	6 392,6	4 416,0	1 171,3	38,6	766,7	59,9	70,2	2 880,1	2 531,4	851,0	31	49
2024	ian.	485 839	753 755	6 380,5	4 409,7	1 169,7	39,4	761,7	58,2	71,2	2 920,3	2 488,5	842,4	31	51
	feb.	489 227	764 259	6 443,8	4 519,6	1 144,2	36,9	743,1	56,4	71,7	2 960,8	2 524,1	830,9	32	51
	mar.	490 230	766 136	6 475,3	4 580,6	1 133,0	37,1	724,6	57,3	67,9	2 967,9	2 559,6	822,5	32	51
	apr.	494 242	777 369	6 558,2	4 683,2	1 124,6	31,2	719,3	59,1	73,5	3 016,1	2 592,1	817,3	32	49
	mai	504 721	797 328	6 680,2	4 837,5	1 107,3	30,6	704,8	59,0	73,6	3 072,9	2 689,6	785,2	32	49
	iun.	484 280	769 752	6 619,0	4 767,0	1 094,9	31,1	726,0	62,8	75,8	2 953,0	2 735,3	792,0	32	48
	iul.	477 933	758 231	6 520,7	4 672,3	1 090,2	30,7	727,5	65,7	75,1	3 001,5	2 604,2	774,1	32	48
	aug.	483 362	773 062	6 629,1	4 788,9	1 082,8	29,7	727,7	63,4	80,2	3 052,6	2 645,8	787,2	32	48
	sep.	480 636	769 077	6 592,7	4 761,1	1 076,0	29,9	725,6	61,9	78,9	3 040,7	2 693,2	718,1	32	48
	oct.	479 971	769 700	6 682,5	4 864,5	1 067,1	30,6	720,3	61,1	78,0	3 059,0	2 766,5	718,0	32	48
	nov.	478 423	771 562	6 727,9	4 914,0	1 059,0	31,7	723,3	64,7	77,0	3 018,4	2 805,0	762,9	32	48

Sursa: Biroul de Credit

11.6. Credite acordate și angajamente asumate de IFN+IEME+IP*

(milioane lei)

Perioada	Total sume acordate	Forma de proprietate a beneficiarului de credit							Moneda				
		Proprietate privată	Proprietate de stat	Proprietate mixtă		Proprietate cooperatistă	Persoane fizice	Proprietate obștească	Lei	Euro	Dolari SUA	Alte valute	
				Societăți comerciale cu participare de capital străin	Societăți comerciale cu participare de capital privat și de stat autohton								
2020	50 883	44 866	725	3	156	249	4 706	177	12 013	38 666	170	34	
2021	55 150	48 707	560	–	156	283	5 287	156	13 055	41 849	218	28	
2022	62 438	55 329	515	–	135	329	5 964	166	15 249	46 916	245	28	
2023	70 693	63 515	193	1	1	506	6 332	145	15 405	55 058	195	34	
2023	nov.	70 523	63 348	194	–	1	513	6 327	140	15 171	55 122	197	34
	dec.	70 693	63 515	193	1	1	506	6 332	145	15 405	55 058	195	34
2024	ian.	70 632	63 450	190	1	1	474	6 373	142	15 052	55 351	195	34
	feb.	71 569	64 292	190	31	1	479	6 432	144	15 180	56 164	191	34
	mar.	72 900	65 460	188	31	1	482	6 594	144	15 399	57 278	190	33
	apr.	73 934	66 349	185	31	1	485	6 739	144	15 631	58 078	192	33
	mai	75 987	68 347	183	1	1	493	6 814	147	15 744	60 016	194	33
	iun.	77 191	69 493	172	1	1	498	6 877	148	15 941	61 015	202	33
	iul.	77 623	69 911	172	1	1	488	6 900	149	15 663	61 727	200	33
	aug.	78 048	70 216	174	1	1	493	7 012	151	15 702	62 114	199	33
	sep.	78 787	70 835	174	1	1	491	7 131	154	15 971	62 583	200	33
	oct.	79 813	71 634	175	1	1	499	7 353	151	16 239	63 343	199	32
	nov.	80 638	72 289	168	1	1	494	7 530	156	16 513	63 884	209	32

Perioada	Total sume acordate	Sector de activitate							Încadrarea juridică a IFN+IEME+IP		
		Industrie	Servicii	Construcții	Agricultură, silvicultură, piscicultură	Activități de intermedieri financiare și asigurări	Administrație publică și apărare, asigurări sociale din sistemul public, învățământ, sănătate și asistență socială	Persoane fizice	IFN+IEME+IP - persoane juridice române	Sucursalele din România ale IFN străine	
2020	50 883	5 797	22 810	4 575	11 305	274	1 415	4 706	50 403	480	
2021	55 150	5 961	24 120	5 567	12 502	314	1 397	5 287	54 542	608	
2022	62 438	6 344	26 744	6 938	14 587	370	1 490	5 964	61 787	651	
2023	70 693	6 879	31 266	8 406	16 230	291	1 288	6 332	69 850	842	
2023	nov.	70 523	6 821	30 881	8 314	16 618	291	1 271	6 327	69 716	807
	dec.	70 693	6 879	31 266	8 406	16 230	291	1 288	6 332	69 850	842
2024	ian.	70 632	6 812	31 362	8 287	16 214	292	1 292	6 373	69 792	840
	feb.	71 569	6 898	31 842	8 429	16 364	290	1 314	6 432	70 726	843
	mar.	72 900	6 947	32 546	8 713	16 476	290	1 335	6 594	72 037	864
	apr.	73 934	7 019	33 017	8 907	16 604	294	1 355	6 739	73 054	881
	mai	75 987	7 192	34 286	9 238	16 752	298	1 408	6 814	75 099	888
	iun.	77 191	7 241	35 017	9 385	16 923	302	1 446	6 877	76 304	887
	iul.	77 623	7 319	35 363	9 548	16 701	304	1 486	6 900	76 727	895
	aug.	78 048	7 302	35 534	9 640	16 742	306	1 513	7 012	77 155	893
	sep.	78 787	7 328	36 020	9 740	16 723	308	1 538	7 131	77 896	891
	oct.	79 813	7 456	36 449	9 779	16 882	310	1 585	7 353	78 923	890
	nov.	80 638	7 519	36 807	9 852	16 979	313	1 639	7 530	79 745	893

Perioada	Total sume acordate	Tip de risc									
		Credite de trezorerie	Credite pentru finanțarea stocurilor	Credite pentru echipamente	Credite pentru finanțarea operațiunilor de comerț exterior	Creanțe comerciale	Credite ipotecare	Alte credite pentru investiții imobiliare	Obligațiuni	Alte credite acordate clientelei	
2020	50 883	2 072	1 557	13 189	–	100	239	1 446	–	28 249	
2021	55 150	2 273	1 700	12 862	–	182	251	1 549	–	31 989	
2022	62 438	3 176	2 219	13 922	–	222	414	1 645	–	36 093	
2023	70 693	3 757	2 223	15 890	–	357	386	1 675	–	42 066	
2023	nov.	70 523	3 605	2 193	16 294	–	252	387	1 668	–	41 759
	dec.	70 693	3 757	2 223	15 890	–	357	386	1 675	–	42 066
2024	ian.	70 632	3 824	2 260	15 952	–	352	387	1 667	–	42 248
	feb.	71 569	3 912	2 327	16 169	–	356	391	1 717	–	42 708
	mar.	72 900	3 963	2 356	16 577	–	354	396	1 708	–	43 487
	apr.	73 934	4 023	2 368	16 754	–	335	397	1 716	–	44 187
	mai	75 987	4 033	2 302	16 816	–	348	397	1 760	–	46 138
	iun.	77 191	4 073	2 339	17 227	–	353	398	1 752	–	46 807
	iul.	77 623	3 827	2 359	17 458	–	322	400	1 622	–	47 358
	aug.	78 048	3 776	2 339	17 560	–	310	398	1 591	–	47 678
	sep.	78 787	3 916	2 387	17 611	–	301	390	1 588	–	48 130
	oct.	79 813	4 127	2 365	17 828	–	250	384	1 617	–	48 651
	nov.	80 638	4 217	2 367	17 978	–	224	398	1 625	–	49 079

Perioada	Tip de risc (continuare)					Termen de acordare			
	Angajamente asumate în numele debitorului față de o persoană fizică sau juridică, alta decât persoanele declarante, sau față de o instituție de credit/ instituție financiară din străinătate	Angajamente asumate față de debitor	Depozite de garanții vărsate pentru operațiuni cu instrumente financiare derivate	Credite de consum	Vânzări în rate	Pe termen scurt (până la 12 luni)	Pe termen mediu (1-5 ani)	Pe termen lung (peste 5 ani)	
2020	995	14	–	3 017	4	1 170	24 863	24 850	
2021	932	13	–	3 392	7	1 306	27 349	26 495	
2022	990	32	–	3 722	2	1 919	31 413	29 106	
2023	342	178	–	3 818	–	2 328	36 830	31 535	
2023	nov.	345	194	–	3 824	–	2 107	36 847	31 570
	dec.	342	178	–	3 818	–	2 328	36 830	31 535
2024	ian.	78	4	–	3 859	–	2 342	36 776	31 514
	feb.	63	4	–	3 921	–	2 440	37 295	31 834
	mar.	64	8	–	3 987	–	2 505	38 141	32 254
	apr.	65	8	–	4 081	–	2 508	38 829	32 598
	mai	63	8	–	4 120	–	2 470	40 627	32 889
	iun.	63	8	–	4 171	–	2 509	41 415	33 267
	iul.	79	9	–	4 187	–	2 256	41 865	33 501
	aug.	97	10	–	4 289	1	2 081	42 262	33 705
	sep.	72	8	–	4 384	1	2 187	42 658	33 941
	oct.	31	9	–	4 549	1	2 125	43 190	34 498
	nov.	49	20	–	4 680	1	2 070	43 662	34 905

*) Se referă la expunerea față de un singur debitor, expunere egală sau mai mare de 20 000 lei. Suma acordată reprezintă creditul acordat sau angajamentul asumat conform contractului. Suma acordată nu este actualizată în luna curentă pentru creditele sau angajamentele acordate în valută raportate în lunile anterioare.

Notă: Începând cu data de 1 februarie 2012 a intrat în vigoare Regulamentul BNR nr. 2/2012 privind organizarea și funcționarea la Banca Națională a României a Centralei Riscului de Credit, republicat în Monitorul Oficial al României, Partea I, nr. 717 din 18.07.2022.

11.7. Credite acordate de IFN+IEME+IP*

(milioane lei)

Perioada	Total sume acordate	Forma de proprietate a beneficiarului de credit								Moneda			
		Proprietate privată	Proprietate de stat	Proprietate mixtă		Proprietate cooperatistă	Persoane fizice	Proprietate obștească	Lei	Euro	Dolari SUA	Alte valute	
				Societăți comerciale cu participare de capital străin	Societăți comerciale cu participare de capital privat și de stat autohton								
2020	49 874	44 662	173	3	1	243	4 706	85	11 034	38 637	170	34	
2021	54 205	48 431	142	–	1	265	5 287	78	12 140	41 819	218	28	
2022	61 415	54 869	151	–	1	322	5 964	108	14 261	46 881	245	28	
2023	70 172	63 033	193	1	1	467	6 332	145	14 894	55 048	195	34	
2023	nov.	69 984	62 852	193	–	1	471	6 327	140	14 642	55 112	197	34
	dec.	70 172	63 033	193	1	1	467	6 332	145	14 894	55 048	195	34
2024	ian.	70 550	63 369	190	1	1	474	6 373	142	14 982	55 340	195	34
	feb.	71 502	64 225	190	31	1	479	6 432	144	15 124	56 153	191	34
	mar.	72 828	65 388	188	31	1	482	6 594	144	15 346	57 258	190	33
	apr.	73 861	66 276	185	31	1	485	6 739	144	15 577	58 059	192	33
	mai	75 915	68 276	183	1	1	493	6 814	147	15 693	59 995	194	33
	iun.	77 120	69 422	172	1	1	498	6 877	148	15 893	60 993	202	33
	iul.	77 534	69 822	172	1	1	488	6 900	149	15 615	61 686	200	33
	aug.	77 941	70 109	174	1	1	493	7 012	151	15 655	62 054	199	33
	sep.	78 708	70 756	174	1	1	491	7 131	154	15 925	62 550	200	33
	oct.	79 772	71 595	174	1	1	499	7 353	151	16 237	63 304	199	32
	nov.	80 569	72 221	167	1	1	494	7 530	156	16 512	63 816	209	32

Perioada	Total sume acordate	Sector de activitate							Persoane fizice
		Industrie	Servicii	Construcții	Agricultură, silvicultură, piscicultură	Activități de intermedieri financiare și asigurări	Administrație publică și apărare, asigurări sociale din sistemul public, învățământ, sănătate și asistență socială		
2020	49 874	5 772	22 558	4 510	11 226	274	828	4 706	
2021	54 205	5 939	23 869	5 484	12 359	314	953	5 287	
2022	61 415	6 292	26 526	6 649	14 515	370	1 099	5 964	
2023	70 172	6 789	31 150	8 168	16 155	291	1 287	6 332	
2023	nov.	69 984	6 728	30 771	8 055	16 542	291	6 327	
	dec.	70 172	6 789	31 150	8 168	16 155	291	6 332	
2024	ian.	70 550	6 805	31 339	8 240	16 209	292	6 373	
	feb.	71 502	6 891	31 828	8 387	16 360	290	6 432	
	mar.	72 828	6 939	32 526	8 672	16 472	290	6 594	
	apr.	73 861	7 010	32 998	8 865	16 602	294	6 739	
	mai	75 915	7 184	34 268	9 197	16 748	298	6 814	
	iun.	77 120	7 232	34 998	9 345	16 919	302	6 877	
	iul.	77 534	7 303	35 336	9 506	16 698	304	6 900	
	aug.	77 941	7 275	35 501	9 597	16 738	306	7 012	
	sep.	78 708	7 318	35 997	9 700	16 721	308	7 131	
	oct.	79 772	7 445	36 429	9 775	16 881	310	7 353	
	nov.	80 569	7 505	36 773	9 840	16 975	313	7 530	

Perioada	Încadrarea juridică a IFN+IEME+IP		Termen de acordare			
	IFN+IEME+IP - persoane juridice române	Sucursalele din România ale IFN străine	Pe termen scurt (până la 12 luni)	Pe termen mediu (1-5 ani)	Pe termen lung (peste 5 ani)	
2020	49 394	480	1 123	24 198	24 553	
2021	53 597	608	1 254	26 758	26 194	
2022	60 764	651	1 882	30 851	28 682	
2023	69 329	842	2 226	36 488	31 457	
2023	nov.	69 177	807	1 989	36 500	31 495
	dec.	69 329	842	2 226	36 488	31 457
2024	ian.	69 710	840	2 312	36 727	31 511
	feb.	70 659	843	2 425	37 245	31 831
	mar.	71 964	864	2 488	38 088	32 251
	apr.	72 980	881	2 489	38 777	32 595
	mai	75 028	888	2 454	40 575	32 886
	iun.	76 233	887	2 493	41 362	33 264
	iul.	76 639	895	2 224	41 813	33 498
	aug.	77 048	893	2 027	42 212	33 702
	sep.	77 817	891	2 159	42 611	33 938
	oct.	78 883	890	2 095	43 180	34 497
	nov.	79 676	893	2 022	43 649	34 898

*) Se referă la expunerea față de un singur debitor, expunere egală sau mai mare de 20 000 lei. Suma acordată reprezintă creditul acordat conform contractului. Suma acordată nu este actualizată în luna curentă pentru creditele acordate în valută raportate în lunile anterioare.

Notă: Începând cu data de 1 februarie 2012 a intrat în vigoare Regulamentul BNR nr. 2/2012 privind organizarea și funcționarea la Banca Națională a României a Centralei Riscului de Credit, republicat în Monitorul Oficial al României, Partea I, nr. 717 din 18.07.2022.

11.8. Situația instrumentelor de plată de debit refuzate

Perioada	Total		din care: motive majore		
	Număr	Sumă (mii lei)	Număr	Sumă (mii lei)	
1) Cecuri					
2023	dec.	56	5 728,6	24	2 564,3
2024	ian.	82	4 257,4	55	3 195,0
	feb.	174	6 066,0	148	5 240,3
	mar.	119	2 119,9	62	791,3
	apr.	359	5 734,0	237	4 811,6
	mai	255	2 076,2	239	1 447,5
	iun.	72	1 799,3	59	1 356,2
	iul.	55	3 550,4	38	1 535,8
	aug.	48	2 669,8	35	1 821,7
	sep.	93	4 287,1	65	1 973,8
	oct.	79	2 118,2	58	1 627,6
	nov.	54	3 862,7	41	3 026,0
dec.	99	4 337,3	74	2 017,9	
2) Cambii					
2023	dec.	4	3 324,1	3	3 144,9
2024	ian.	1	358,5	–	–
	feb.	–	–	–	–
	mar.	–	–	–	–
	apr.	–	–	–	–
	mai	–	–	–	–
	iun.	–	–	–	–
	iul.	–	–	–	–
	aug.	1	8,7	–	–
	sep.	–	–	–	–
	oct.	2	8,0	–	–
	nov.	2	7,5	–	–
	dec.	2	535,3	2	535,3
3) Bilete la ordin					
2023	dec.	3 266	208 875,2	2 085	131 162,8
2024	ian.	3 049	256 195,0	2 002	124 269,2
	feb.	3 248	170 414,8	1 951	93 843,1
	mar.	3 132	183 617,1	1 712	95 750,2
	apr.	2 901	167 744,8	1 636	86 936,3
	mai	2 939	173 313,0	1 620	107 139,7
	iun.	2 697	159 614,6	1 504	93 085,7
	iul.	3 214	206 804,4	1 999	127 844,4
	aug.	2 951	351 621,1	1 813	125 003,7
	sep.	3 280	259 867,1	1 945	112 771,5
	oct.	3 524	251 097,3	1 921	136 739,6
	nov.	3 089	260 578,9	1 774	136 878,8
	dec.	3 276	235 175,7	2 008	140 442,5
Total					
2023	dec.	3 326	217 928,0	2 112	136 872,0
2024	ian.	3 132	260 810,8	2 057	127 464,2
	feb.	3 422	176 480,8	2 099	99 083,4
	mar.	3 251	185 737,0	1 774	96 541,5
	apr.	3 260	173 478,7	1 873	91 747,9
	mai	3 194	175 389,2	1 859	108 587,1
	iun.	2 769	161 414,0	1 563	94 441,9
	iul.	3 269	210 354,8	2 037	129 380,2
	aug.	3 000	354 299,6	1 848	126 825,3
	sep.	3 373	264 154,2	2 010	114 745,3
	oct.	3 605	253 223,5	1 979	138 367,3
	nov.	3 145	264 449,1	1 815	139 904,8
	dec.	3 377	240 048,3	2 084	142 995,7

11.9. Situația titularilor de cont care au generat incidente de plată

Perioada	Total (număr)	Persoane cu risc	Persoane aflate în	
			interdicție bancară	
1) Persoane fizice				
2023	dec.	7	6	–
2024	ian.	5	4	–
	feb.	2	2	–
	mar.	5	4	–
	apr.	2	1	–
	mai	7	6	–
	iun.	8	6	–
	iul.	8	8	–
	aug.	12	11	–
	sep.	7	7	–
	oct.	10	5	–
	nov.	3	2	–
dec.	8	8	–	
2) Persoane juridice				
2023	dec.	1 784	1 131	20
2024	ian.	1 584	998	26
	feb.	1 794	1 112	20
	mar.	1 673	1 010	25
	apr.	1 566	949	28
	mai	1 666	959	19
	iun.	1 603	929	19
	iul.	1 913	1 119	23
	aug.	1 743	1 043	25
	sep.	1 900	1 100	27
	oct.	1 918	1 103	22
	nov.	1 766	1 048	27
dec.	1 759	1 054	25	
Total				
2023	dec.	1 791	1 137	20
2024	ian.	1 589	1 002	26
	feb.	1 796	1 114	20
	mar.	1 678	1 014	25
	apr.	1 568	950	28
	mai	1 673	965	19
	iun.	1 611	935	19
	iul.	1 921	1 127	23
	aug.	1 755	1 054	25
	sep.	1 907	1 107	27
	oct.	1 928	1 108	22
	nov.	1 769	1 050	27
dec.	1 767	1 062	25	

12. INDICATORI AI PIEȚEI MONETARE

12.1. Operațiuni interbancare

Perioada	Stoc		Tranzacții		ROBID		ROBOR		
	medie zilnică (mil. lei)	rata medie a dobânzii (% p.a.)	medie zilnică (mil. lei)	rata medie a dobânzii (% p.a.)	ON	ON	1 săptămână	1 săptămână	
					rata medie a dobânzii (% p.a.)		rata medie a dobânzii (% p.a.)		
2023	dec.	813,4	6,29	127,2	6,01	5,75	6,03	5,75	6,05
2024	ian.	661,9	6,20	95,9	5,83	5,72	6,02	5,73	6,03
	feb.	439,6	6,35	39,9	5,91	5,71	6,01	5,72	6,02
	mar.	400,0	6,34	102,2	5,96	5,72	6,01	5,72	6,01
	apr.	424,1	6,26	142,0	5,95	5,71	6,00	5,72	6,01
	mai	542,4	6,04	204,2	6,01	5,71	6,00	5,71	6,01
	iun.	516,5	5,99	172,6	5,99	5,71	6,00	5,71	6,00
	iul.	418,9	5,87	184,8	5,81	5,53	5,82	5,53	5,82
	aug.	242,5	5,62	128,4	5,61	5,29	5,58	5,30	5,59
	sep.	449,6	5,52	149,7	5,51	5,23	5,52	5,24	5,52
	oct.	625,2	5,51	293,3	5,51	5,23	5,52	5,23	5,52
	nov.	1 660,6	5,63	519,8	5,63	5,32	5,61	5,33	5,61
	dec.	1 993,8	5,65	751,5	5,62	5,36	5,65	5,41	5,71

12.2. Titluri de stat (emisiuni noi și reînnoite)

Perioada	CertIFICATE DE TREZORERIE CU DISCONT		CertIFICATE DE TREZORERIE		OBLIGAȚIUNI DE STAT CU DOBÂNDĂ						
	valoare adjudecată (mil. lei)	randament mediu (% p.a.)	valoare nominală (mil. EUR)	rata medie a dobânzii (% p.a.)	valoare nominală (mil. lei)		rata medie a dobânzii (% p.a.)		valoare nominală (mil. EUR)	rata medie a dobânzii (% p.a.)	
					obligațiuni cu dobândă	obligațiuni cu dobândă indexabilă	obligațiuni cu dobândă	obligațiuni cu dobândă indexabilă (marjă adjudecată)			
2023	dec.	500,0	6,04	–	x	8 049,7	–	6,47	x	554,8	4,41
2024	ian.	1 603,4	6,02	–	x	8 278,9	–	6,27	x	–	x
	feb.	1 051,1	5,96	–	x	6 921,7	–	6,29	x	–	x
	mar.	1 708,2	6,03	–	x	7 872,3	–	6,38	x	–	x
	apr.	2 461,1	6,02	–	x	7 387,5	–	6,39	x	–	x
	mai	4 104,5	6,03	–	x	7 432,9	–	6,48	x	–	x
	iun.	4 643,5	6,03	–	x	5 727,0	–	6,53	x	–	x
	iul.	3 568,1	5,97	–	x	12 588,9	–	6,40	x	–	x
	aug.	843,9	5,79	–	x	6 092,2	–	6,46	x	–	x
	sep.	575,4	5,77	–	x	5 392,3	–	6,47	x	–	x
	oct.	764,8	5,86	–	x	6 096,8	–	6,48	x	–	x
	nov.	900,0	6,12	204,7	3,19	3 752,0	–	6,73	x	150,0	3,50
	dec.	3 159,5	6,45	–	x	5 946,6	–	7,09	x	–	x

13. INDICATORI AI PIEȚEI VALUTARE

13.1. Piața valutară interbancară

Perioada	Volum tranzacții ¹ (mil. EUR)	Curs de schimb (EUR/RON) calculat și publicat de BNR				Curs de schimb (USD/RON) calculat și publicat de BNR			
		la sfârșitul perioadei	mediu ^{1,2}	variație procentuală față de:		la sfârșitul perioadei	mediu ^{1,2}	variație procentuală față de:	
				sfârșitul anului anterior	aceeași perioadă a anului anterior			sfârșitul anului anterior	aceeași perioadă a anului anterior
2021	32 834,1	4,9481	4,9204	1,6	1,7	4,3707	4,1604	9,5	-2,0
2022	43 232,7	4,9474	4,9315	-0,5	0,2	4,6346	4,6885	6,1	12,7
2023	44 619,7	4,9746	4,9465	1,0	0,3	4,4958	4,5743	-1,9	-2,4
2024	47 335,8	4,9741	4,9746	0,1	0,6	4,7768	4,5984	4,2	0,5
2023 dec.	43 537,4	4,9746	4,9704	1,0	1,0	4,4958	4,5580	-1,9	-1,9
2024 ian.	51 324,0	4,9759	4,9748	0,1	1,1	4,5962	4,5640	0,1	-0,1
feb.	41 826,4	4,9690	4,9748	0,1	1,4	4,5823	4,6097	1,1	0,7
mar.	33 827,6	4,9695	4,9709	0,0	0,9	4,6078	4,5735	0,3	-0,6
apr.	43 514,3	4,9759	4,9730	0,1	0,7	4,6361	4,6340	1,7	2,9
mai	37 557,9	4,9767	4,9758	0,1	0,6	4,5898	4,6001	0,9	1,0
iun.	47 759,5	4,9771	4,9766	0,1	0,3	4,6489	4,6235	1,4	1,1
iul.	53 680,0	4,9752	4,9729	0,1	0,6	4,5956	4,5854	0,6	2,6
aug.	46 451,4	4,9769	4,9765	0,1	0,7	4,4906	4,5199	-0,8	-0,2
sep.	42 205,2	4,9756	4,9743	0,1	0,2	4,4451	4,4780	-1,8	-3,6
oct.	60 051,2	4,9745	4,9748	0,1	0,1	4,5757	4,5615	0,1	-3,0
nov.	50 769,9	4,9771	4,9760	0,1	0,1	4,7129	4,6834	2,8	1,7
dec.	59 061,6	4,9741	4,9748	0,1	0,1	4,7768	4,7475	4,2	4,2

1) Valorile anuale sunt obținute pe baza mediilor lunare.

2) Valorile lunare sunt determinate ca medie a cursurilor zilnice calculate și publicate de BNR în fiecare zi bancară, pe baza cotațiilor societăților bancare autorizate să efectueze operațiuni pe piața valutară.

13.2. Cursul de schimb zilnic calculat și publicat de BNR, noiembrie 2024

(RON)

Ziua	CAD	CHF	EUR	GBP	100 JPY	USD	DST	Gram aur
1	3,2880	5,2774	4,9747	5,9156	2,9993	4,5814	6,0970	404,9928
4	3,2803	5,2853	4,9748	5,9164	3,0069	4,5640	6,0882	401,8405
5	3,2889	5,2973	4,9750	5,9304	2,9999	4,5669	6,0898	402,0590
6	3,3318	5,2861	4,9755	5,9683	3,0056	4,6275	6,1321	404,7692
7	3,3327	5,2779	4,9757	5,9700	3,0042	4,6271	6,1320	396,8389
8	3,3232	5,3013	4,9750	5,9835	3,0327	4,6178	6,1301	399,0927
11	3,3459	5,3012	4,9749	6,0080	3,0319	4,6601	6,1594	399,7964
12	3,3570	5,3098	4,9761	6,0072	3,0421	4,6867	6,1765	391,1865
13	3,3586	5,3062	4,9764	5,9723	3,0250	4,6879	6,1749	393,4124
14	3,3789	5,3176	4,9759	5,9824	3,0314	4,7329	6,2058	387,3649
15	3,3517	5,3012	4,9765	5,9660	3,0303	4,7057	6,1865	388,7340
18	3,3484	5,3172	4,9764	5,9544	3,0445	4,7176	6,1945	393,2836
19	3,3600	5,3354	4,9769	5,9529	3,0639	4,7110	6,1928	399,1947
20	3,3713	5,3244	4,9762	5,9713	3,0277	4,7170	6,1929	397,9899
21	3,3872	5,3535	4,9766	5,9743	3,0651	4,7317	6,2095	405,9099
22	3,4124	5,3721	4,9759	5,9774	3,0921	4,7742	6,2437	415,3204
25	3,3995	5,3349	4,9767	5,9683	3,0731	4,7456	6,2200	407,8725
26	3,3585	5,3448	4,9768	5,9563	3,0777	4,7319	6,2089	400,2435
27	3,3664	5,3612	4,9765	5,9642	3,1241	4,7307	6,2151	402,7818
28	3,3699	5,3386	4,9769	5,9783	3,1069	4,7199	6,2060	401,7229
29	3,3648	5,3526	4,9771	5,9807	3,1427	4,7129	6,2069	403,3744

14. INDICATORI AI PIEȚEI DE CAPITAL

14.1. Bursa de Valori București – Piața reglementată

Perioada	Număr acțiuni tranzacționate (mii buc.)	Număr tranzacții	Volum tranzacții (mil. lei)	Capitalizarea pieței (mil. lei)	Indice BET (puncte)	Indice BET-FI (puncte)	Indice BET-XT (puncte)	Indice BET-NG (puncte)	Indice BET Plus (puncte)	Indice ROTX (puncte)
2021	8 014 603	1 000 383	11 032,9	229 078,5	13 061,3	52 157,9	1 142,5	897,0	1 947,9	27 997,6
2022	11 892 881	1 198 509	12 767,6	197 182,1	11 663,5	50 284,4	1 018,6	852,3	1 748,1	25 947,9
2023	9 535 831	1 458 334	24 146,3	294 247,6	15 371,1	59 309,1	1 323,8	1 120,2	2 279,9	34 053,8
2024	8 342 577	1 880 422	16 446,2	350 285,4	16 720,8	62 020,5	1 445,0	1 199,0	2 473,2	37 231,9
2023 dec.	2 304 169	131 337	2 167,3	294 247,6	15 371,1	59 309,1	1 323,8	1 120,2	2 279,9	34 053,8
2024 ian.	650 161	165 103	1 532,7	302 910,6	15 512,1	58 233,3	1 331,6	1 120,9	2 306,0	34 902,6
feb.	561 604	138 740	1 058,2	298 705,6	15 891,1	56 704,1	1 357,3	1 132,5	2 358,8	35 004,3
mar.	610 623	146 151	1 312,4	320 202,7	17 025,6	60 771,4	1 453,3	1 225,8	2 511,3	37 397,8
apr.	708 667	131 506	1 322,7	326 984,7	17 060,9	60 331,3	1 453,8	1 223,1	2 519,2	37 445,4
mai	582 594	178 446	2 020,2	336 284,3	17 588,5	58 932,3	1 492,4	1 244,7	2 598,6	38 619,7
iun.	835 371	196 506	2 023,4	339 905,2	18 244,8	58 767,5	1 555,8	1 297,2	2 699,0	40 100,6
iul.	882 540	171 640	1 345,1	352 187,6	18 629,7	61 166,8	1 587,2	1 320,0	2 751,4	40 935,7
aug.	561 630	158 122	1 015,2	348 576,3	18 148,5	60 978,4	1 552,4	1 275,5	2 682,7	40 173,6
sep.	937 129	163 657	1 205,6	341 694,9	17 616,9	61 916,3	1 517,5	1 237,2	2 607,8	39 101,1
oct.	497 072	115 410	829,2	343 644,9	17 439,1	61 545,6	1 500,8	1 225,5	2 580,8	38 692,7
nov.	797 736	154 814	1 575,6	332 703,7	16 344,8	59 528,9	1 408,4	1 175,9	2 420,4	36 371,1
dec.	717 448	160 327	1 205,9	350 285,4	16 720,8	62 020,5	1 445,0	1 199,0	2 473,2	37 231,9

Sursa: Bursa de Valori București.

15. INDICATORI AI BALANȚEI DE PLĂȚI ȘI POZIȚIEI INVESTIȚIONALE INTERNAȚIONALE A ROMÂNIEI

15.1. Balanța de plăți

(milioane EUR)

Componente	2022*			2023*		
	Credit	Debit	Sold	Credit	Debit	Sold
1. CONTUL CURENT	136 652	163 479	-26 827	143 673	165 164	-21 491
A. Bunuri și servicii	122 155	141 587	-19 431	126 220	141 925	-15 705
a. Bunuri	85 994	118 064	-32 070	86 531	115 543	-29 012
- Mărfuri generale (pe principiul balanței de plăți)***	85 798	118 064	-32 267	86 460	115 543	-29 083
- Merchanting - export net	196	-	196	70	-	70
- Merchanting - bunuri achiziționate	-754	-	-754	-738	-	-738
- Merchanting - bunuri vândute	950	-	950	809	-	809
b. Servicii	36 162	23 522	12 639	39 689	26 382	13 307
B. Venituri primare	7 796	16 293	-8 497	9 291	17 303	-8 012
a. Remunerarea salariaților	3 931	332	3 599	4 617	403	4 214
b. Venituri din investiții	1 357	15 599	-14 242	2 042	16 567	-14 525
- Venituri din investiții directe	499	12 830	-12 331	274	12 032	-11 758
- Venituri din investiții de portofoliu	417	2 023	-1 606	384	3 051	-2 667
- Venituri din alte investiții	220	746	-525	494	1 484	-989
- Venituri din active de rezervă	221	-	221	890	-	890
c. Alte venituri primare	2 507	362	2 145	2 631	332	2 299
C. Venituri secundare	6 700	5 599	1 101	8 162	5 936	2 226
a. Administrația publică	1 709	3 015	-1 306	2 958	2 912	46
b. Alte sectoare	4 992	2 584	2 408	5 204	3 024	2 180
2. CONTUL DE CAPITAL	6 956	946	6 009	10 307	1 447	8 860
A. Achiziția / vânzarea de active nefinanciare neproduse	965	931	34	1 446	1 445	0
B. Transferuri de capital	5 991	15	5 975	8 861	1	8 860
a. Administrația publică	5 976	-	5 976	8 842	-	8 842
b. Alte sectoare	15	15	-1	19	1	18
	Achiziția netă**** de active	Acumularea netă**** de pasive	Net	Achiziția netă**** de active	Acumularea netă**** de pasive	Net
3. CONTUL FINANCIAR	10 576	29 224	-18 648	20 793	31 249	-10 456
A. Investiții directe	2 089	11 444	-9 355	1 703	8 068	-6 365
a. Participații la capital	1 214	8 438	-7 224	122	6 990	-6 868
- Participații la capital, exceptând reinvestirea profiturilor	1 078	1 860	-782	236	2 063	-1 827
- Reinvestirea profiturilor	136	6 577	-6 442	-114	4 929	-5 042
b. Instrumente de natura datoriei	876	3 007	-2 131	1 580	1 078	502
B. Investiții de portofoliu	1 529	6 431	-4 901	1 489	15 260	-13 772
a. Participații la capital și acțiuni ale fondurilor de investiții	776	-281	1 057	-70	-256	186
- Participații la capital	663	-46	709	-144	422	-566
- Acțiuni ale fondurilor de investiții	113	-236	349	74	-678	752
b. Instrumente de natura datoriei	753	6 712	-5 959	1 558	15 516	-13 958
- Termen scurt	111	-27	138	1 521	67	1 454
- Termen lung	642	6 739	-6 097	37	15 449	-15 412
C. Derivate financiare	353	x	353	188	x	188
D. Alte investiții	30	11 349	-11 318	4 143	7 920	-3 777
a. Participații la capital, altele decât cele de natura investiției directe și de portofoliu	-	-	-	-	-	-
b. Numerar și depozite	-3 409	1 868	-5 276	203	-326	530
- Termen scurt	-3 855	1 066	-4 921	372	-168	540
- Termen lung	446	801	-355	-169	-159	-10
c. Împrumuturi	139	2 475	-2 336	-35	2 081	-2 116
- Termen scurt	101	-410	511	98	-404	502
- Termen lung	38	2 885	-2 847	-134	2 484	-2 618
d. Sisteme de asigurări, de pensii și scheme de garanții standardizate	173	14	160	-339	-3	-336
e. Credite comerciale și avansuri	1 881	2 915	-1 034	409	1 137	-728
- Termen scurt	1 719	2 931	-1 213	-214	1 004	-1 219
- Termen lung	162	-16	178	623	133	490
f. Alte creanțe / angajamente externe	1 245	4 077	-2 832	3 905	5 032	-1 126
- Termen scurt	53	115	-63	12	21	-9
- Termen lung	1 193	3 961	-2 769	3 893	5 010	-1 117
g. DST (alocări)	-	-	-	-	-	-
E. Active de rezervă	6 574	-	6 574	13 270	-	13 270
4. Erori și omisiuni	x	x	2 170	x	x	2 175

*) Date semidefinite; **) Date provizorii; ***) Importul FOB se calculează de BNR pe baza coeficientului de transformare CIF/FOB, determinat de INS; *****) "+" Creștere; "-" Scădere.

Notă: Date compilate și prezentate conform BPM6.

Valorile cumulate se obțin prin însumarea fluxurilor lunare exprimate în milioane euro și rotunjite la întreg.

2023 (ianuarie-noiembrie)*			2024 (ianuarie-noiembrie)**			Componente
Credit	Debit	Sold	Credit	Debit	Sold	
131 613	151 384	-19 770	130 486	156 787	-26 301	1. CONTUL CURENT
116 678	130 084	-13 406	115 679	134 674	-18 996	A. Bunuri și servicii
80 724	106 357	-25 633	80 122	109 579	-29 457	a. Bunuri
80 667	106 357	-25 690	80 118	109 579	-29 460	- Mărfuri generale (pe principiul balanței de plăți)***
57	-	57	4	-	4	- Merchanting - export net
-695	-	-695	-500	-	-500	- Merchanting - bunuri achiziționate
752	-	752	504	-	504	- Merchanting - bunuri vândute
35 954	23 727	12 227	35 557	25 096	10 461	b. Servicii
8 454	16 007	-7 554	8 172	16 781	-8 609	B. Venituri primare
4 254	371	3 884	3 593	401	3 192	a. Remunerarea salariaților
1 823	15 344	-13 522	2 205	16 079	-13 874	b. Venituri din investiții
242	11 262	-11 020	151	10 925	-10 773	- Venituri din investiții directe
361	2 778	-2 417	276	3 585	-3 309	- Venituri din investiții de portofoliu
421	1 305	-884	469	1 569	-1 100	- Venituri din alte investiții
798	-	798	1 308	-	1 308	- Venituri din active de rezervă
2 377	292	2 085	2 374	301	2 073	c. Alte venituri primare
6 482	5 292	1 190	6 635	5 331	1 304	C. Venituri secundare
1 888	2 546	-657	1 779	2 663	-884	a. Administrația publică
4 593	2 746	1 847	4 856	2 668	2 188	b. Alte sectoare
8 845	973	7 872	3 387	250	3 137	2. CONTUL DE CAPITAL
1 195	972	223	699	250	449	A. Achiziția / vânzarea de active nefinanciare neproduse
7 650	1	7 649	2 689	0	2 689	B. Transferuri de capital
7 632	-	7 632	2 659	-	2 659	a. Administrația publică
18	1	17	29	0	29	b. Alte sectoare
Achiziția netă**** de active	Acumularea netă**** de pasive	Net	Achiziția netă**** de active	Acumularea netă**** de pasive	Net	
17 212	28 126	-10 914	5 127	25 479	-20 352	3. CONTUL FINANCIAR
1 469	7 729	-6 259	1 018	6 875	-5 857	A. Investiții directe
114	6 515	-6 402	-1	4 720	-4 721	a. Participații la capital
218	1 679	-1 461	-	348	-348	- Participații la capital, exceptând reinvestirea profiturilor
-104	4 836	-4 940	-1	4 372	-4 373	- Reinvestirea profiturilor
1 356	1 214	142	1 019	2 155	-1 136	b. Instrumente de natura datoriei
0	14 127	-14 127	1 718	13 668	-11 950	B. Investiții de portofoliu
-89	-158	69	1 201	-537	1 737	a. Participații la capital și acțiuni ale fondurilor de investiții
-140	495	-635	816	-515	1 331	- Participații la capital
51	-653	704	384	-22	406	- Acțiuni ale fondurilor de investiții
90	14 285	-14 196	517	14 204	-13 687	b. Instrumente de natura datoriei
413	38	375	1 254	9	1 245	- Termen scurt
-323	14 248	-14 571	-737	14 196	-14 933	- Termen lung
184	x	184	57	x	57	C. Derivate financiare
2 757	6 270	-3 513	2 439	4 936	-2 497	D. Alte investiții
-	-	-	0	-	0	a. Participații la capital, altele decât cele de natura investiției directe și de portofoliu
306	-461	767	1 143	-466	1 609	b. Numerar și depozite
539	-126	664	1 293	722	571	- Termen scurt
-232	-335	103	-150	-1 189	1 039	- Termen lung
-175	1 269	-1 444	96	1 856	-1 760	c. Împrumuturi
-1	-383	382	-43	-129	87	- Termen scurt
-174	1 652	-1 826	138	1 985	-1 846	- Termen lung
-274	-7	-268	254	22	231	d. Sisteme de asigurări, de pensii și scheme de garanții standardizate
390	887	-497	1 847	1 661	186	e. Credite comerciale și avansuri
3	785	-782	1 261	1 649	-388	- Termen scurt
388	102	285	585	11	574	- Termen lung
2 509	4 582	-2 072	-901	1 864	-2 765	f. Alte creanțe / angajamente externe
-15	34	-50	-64	252	-316	- Termen scurt
2 525	4 547	-2 022	837	1 612	-2 448	- Termen lung
-	-	-	-	-	-	g. DST (alocări)
12 801	-	12 801	-104	-	-104	E. Active de rezervă
x	x	984	x	x	2 812	4. Erori și omisiuni

15.2. Comerțul internațional cu servicii

(milioane EUR)

Componente	2022*			2023*		
	Credit	Debit	Sold	Credit	Debit	Sold
TOTAL	36 162	23 522	12 639	39 689	26 382	13 307
1. Servicii de prelucrare a bunurilor	2 739	129	2 609	3 012	122	2 891
2. Servicii de întreținere și reparații	416	268	148	554	301	253
3. Servicii de transport	9 460	4 365	5 095	9 898	4 339	5 559
3.1. Transport maritim	540	783	-243	609	603	5
3.2. Transport aerian	781	1 198	-417	823	1 294	-471
3.3. Transport rutier	7 150	1 663	5 487	7 194	1 732	5 461
3.4. Transport feroviar	327	262	65	404	236	168
3.5. Transport pe canale navigabile interne	162	60	102	268	62	206
3.6. Servicii de transport prin conducte	83	10	73	73	21	52
3.7. Servicii de transport de energie electrică prin cabluri	25	57	-32	22	46	-23
3.8. Alte servicii auxiliare de transport	245	174	71	348	197	150
3.9. Servicii poștale și de curierat	146	158	-12	156	146	10
4. Turism / călătorii	4 682	7 663	-2 980	4 973	8 667	-3 694
5. Servicii de construcții	876	79	797	1 268	197	1 071
5.1. Servicii de construcții în străinătate	852	62	790	1 244	167	1 077
5.2. Servicii de construcții în România	24	17	7	24	30	-6
6. Servicii de asigurare și ale fondurilor de pensii	83	311	-227	88	514	-426
7. Servicii financiare	384	343	42	415	451	-36
8. Taxe pentru utilizarea proprietății intelectuale, neincluse în altă parte	95	887	-792	94	1 062	-968
9. Servicii de telecomunicații, informatice și informaționale	9 396	3 571	5 824	10 219	4 104	6 116
9.1. Servicii de telecomunicații	1 125	738	387	1 115	787	327
9.2. Servicii informatice	6 956	2 373	4 583	7 840	2 861	4 979
9.3. Servicii informaționale	1 315	460	855	1 265	456	809
10. Alte servicii pentru afaceri	7 763	5 725	2 038	8 854	6 421	2 433
10.1. Servicii de cercetare-dezvoltare	780	328	452	989	344	645
10.2. Servicii de consultanță profesională și managerială	3 164	1 937	1 227	3 202	2 215	987
10.3. Servicii tehnice, comerciale și alte servicii pentru afaceri	3 820	3 461	359	4 664	3 862	802
10.3.1. Servicii de arhitectură, de inginerie, științifice și alte servicii tehnice	1 515	778	737	1 794	800	994
10.3.2. Servicii de protecție a mediului, în domeniul agricol și minier	108	121	-13	110	37	73
10.3.3. Leasing operațional	92	238	-147	99	281	-182
10.3.4. Servicii comerciale	742	515	228	849	635	214
10.3.5. Alte servicii pentru afaceri neincluse în altă parte	1 363	1 808	-445	1 811	2 109	-298
11. Servicii personale, culturale și recreaționale	225	55	171	268	124	145
11.1. Servicii audio-vizuale	98	4	95	87	15	72
11.2. Alte servicii personale, culturale și recreaționale	127	51	76	181	108	73
12. Bunuri și servicii guvernamentale neincluse în altă parte	41	127	-85	45	81	-35

*) Date semidefinite; **) Date provizorii

15.3. Investiții directe - principiul direcțional

(milioane EUR)

Componente	2022*	2023*
	Net	Net
TOTAL	9 355	6 365
1. Investiții ale rezidenților în străinătate	-1 232	-383
1.1. Societăți care acceptă depozite, exclusiv banca centrală	-20	-19
1.1.1. Participații la capital, inclusiv profituri reinvestite	-20	-19
1.1.2. Instrumente de natura datoriei	-	-
1.2. Alte sectoare	-1 212	-364
1.2.1. Participații la capital, inclusiv profituri reinvestite	-1 200	-110
1.2.2. Instrumente de natura datoriei	-12	-254
2. Investiții ale nerezidenților în România	10 587	6 748
2.1. Societăți care acceptă depozite, exclusiv banca centrală	926	1 125
2.1.1. Participații la capital, inclusiv profituri reinvestite	929	1 119
2.1.2. Instrumente de natura datoriei	-3	7
2.2. Alte sectoare	9 661	5 623
2.2.1. Participații la capital, inclusiv profituri reinvestite	7 515	5 878
2.2.2. Instrumente de natura datoriei	2 146	-255

*) Date semidefinite; **) Date provizorii

2023 (ianuarie-noiembrie)*			2024 (ianuarie-noiembrie)**			Componente
Credit	Debit	Sold	Credit	Debit	Sold	
35 954	23 727	12 227	35 557	25 096	10 461	TOTAL
2 801	109	2 692	2 694	131	2 564	1. Servicii de prelucrare a bunurilor
503	261	242	504	345	158	2. Servicii de întreținere și reparații
9 109	3 980	5 129	8 616	4 306	4 310	3. Servicii de transport
559	553	6	577	660	-83	3.1. Transport maritim
753	1 181	-428	867	1 374	-506	3.2. Transport aerian
6 633	1 595	5 038	6 214	1 659	4 555	3.3. Transport rutier
368	216	152	321	238	83	3.4. Transport feroviar
246	55	191	117	35	82	3.5. Transport pe canale navigabile interne
68	20	49	43	15	28	3.6. Servicii de transport prin conducte
20	41	-21	21	40	-19	3.7. Servicii de transport de energie electrică prin cabluri
318	184	134	321	182	139	3.8. Alte servicii auxiliare de transport
143	135	8	135	104	31	3.9. Servicii poștale și de curierat
4 530	7 917	-3 387	4 666	8 801	-4 135	4. Turism / călătorii
1 148	152	997	973	157	816	5. Servicii de construcții
1 127	125	1 002	945	132	813	5.1. Servicii de construcții în străinătate
22	27	-5	28	25	3	5.2. Servicii de construcții în România
80	471	-390	86	385	-299	6. Servicii de asigurare și ale fondurilor de pensii
363	406	-42	390	394	-3	7. Servicii financiare
82	892	-810	78	953	-875	8. Taxe pentru utilizarea proprietății intelectuale, neincluse în altă parte
9 221	3 682	5 539	9 075	3 519	5 556	9. Servicii de telecomunicații, informatice și informaționale
1 036	736	300	636	430	205	9.1. Servicii de telecomunicații
7 069	2 535	4 533	7 268	2 594	4 674	9.2. Servicii informatice
1 116	411	705	1 172	495	677	9.3. Servicii informaționale
7 827	5 679	2 148	8 230	5 878	2 352	10. Alte servicii pentru afaceri
869	319	551	920	322	598	10.1. Servicii de cercetare-dezvoltare
2 786	1 977	809	3 274	2 222	1 051	10.2. Servicii de consultanță profesională și managerială
4 172	3 383	789	4 036	3 334	702	10.3. Servicii tehnice, comerciale și alte servicii pentru afaceri
1 612	697	915	1 556	768	788	10.3.1. Servicii de arhitectură, de inginerie, științifice și alte servicii tehnice
102	29	73	89	36	53	10.3.2. Servicii de protecție a mediului, în domeniul agricol și minier
90	258	-168	54	251	-198	10.3.3. Leasing operațional
772	551	221	730	527	203	10.3.4. Servicii comerciale
1 596	1 848	-252	1 608	1 752	-144	10.3.5. Alte servicii pentru afaceri neincluse în altă parte
248	109	140	190	120	70	11. Servicii personale, culturale și recreaționale
77	14	62	66	20	46	11.1. Servicii audio-vizuale
172	94	77	124	99	25	11.2. Alte servicii personale, culturale și recreaționale
41	70	-29	53	107	-54	12. Bunuri și servicii guvernamentale neincluse în altă parte

2023 (ianuarie-noiembrie)*		2024 (ianuarie-noiembrie)**		Componente
Net		Net		
6 259		5 857		TOTAL
-352		5		1. Investiții ale rezidenților în străinătate
-17		-		1.1. Societăți care acceptă depozite, exclusiv banca centrală
-17		-		1.1.1. Participații la capital, inclusiv profituri reinvestite
-		-		1.1.2. Instrumente de natura datoriei
-335		5		1.2. Alte sectoare
-102		1		1.2.1. Participații la capital, inclusiv profituri reinvestite
-233		4		1.2.2. Instrumente de natura datoriei
6 611		5 852		2. Investiții ale nerezidenților în România
1 039		451		2.1. Societăți care acceptă depozite, exclusiv banca centrală
1 033		445		2.1.1. Participații la capital, inclusiv profituri reinvestite
6		6		2.1.2. Instrumente de natura datoriei
5 572		5 401		2.2. Alte sectoare
5 488		4 275		2.2.1. Participații la capital, inclusiv profituri reinvestite
84		1 126		2.2.2. Instrumente de natura datoriei

15.4. Datoria externă pe termen lung

(milioane EUR; sfârșitul perioadei)

Perioada	Datorie externă pe termen lung*											
	Total	I. Datorie publică directă										
		Total	Instituții multilaterale							Instituții bilaterale		
			Total, din care:	BIRD	BEI	BERD	UE	FDS - CE	Total, din care:	SUA	KFW Germania	
2020	98 659,5	62 469,0	11 141,1	4 408,0	2 736,4	193,3	3 000,0	464,2	13,4	3,9	9,5	
2021	103 488,6	64 063,6	10 971,7	4 403,4	2 697,9	172,0	3 000,0	392,1	12,5	4,2	8,3	
2022	108 603,7	66 677,5	13 904,1	4 549,4	2 936,5	85,9	5 735,2	335,0	12,0	4,0	8,0	
2023	137 010,3	90 906,4	14 971,5	4 522,7	3 176,8	99,5	6 635,1	321,2	9,4	3,9	5,5	
2023	nov.	132 280,9	86 764,3	14 254,0	3 820,1	3 158,0	95,2	6 632,4	339,7	9,4	3,9	5,5
	dec.	137 010,3	90 906,4	14 971,5	4 522,7	3 176,8	99,5	6 635,1	321,2	9,4	3,9	5,5
2024	ian.	141 800,8	94 979,6	15 467,9	4 539,2	3 662,3	99,2	6 637,8	317,4	9,5	3,9	5,5
	feb.	144 236,6	97 496,5	15 483,9	4 554,9	3 668,6	99,8	6 637,3	317,8	9,5	3,9	5,5
	mar.	145 217,9	98 182,6	15 460,5	4 552,3	3 647,1	98,7	6 640,0	314,5	9,5	4,0	5,5
	apr.	142 848,5	95 863,5	15 431,5	4 545,1	3 637,0	103,6	6 642,5	311,4	9,5	4,0	5,5
	mai	146 610,8	99 637,0	15 419,8	4 673,2	3 505,0	103,3	6 642,5	306,5	8,8	3,9	4,9
	iun.	146 816,4	99 494,4	15 385,7	4 699,7	3 453,9	100,3	6 647,3	296,5	8,9	4,0	4,9
	iul.	147 856,5	100 941,4	15 391,2	4 707,8	3 441,9	99,5	6 650,4	292,8	8,8	3,9	4,9
	aug.	149 071,4	101 753,2	15 380,2	4 713,3	3 430,7	100,3	6 653,0	284,4	8,7	3,8	4,9
	sep.	154 136,3	106 821,7	15 355,2	4 688,9	3 441,9	100,5	6 655,6	274,7	8,7	3,8	4,9
	oct.	153 100,7	104 903,3	15 372,7	4 699,2	3 444,4	111,7	6 658,2	273,4	8,8	3,9	4,9
	nov.	153 734,3	105 300,9	15 621,8	4 688,9	3 729,7	111,6	6 630,0	267,0	8,9	4,0	4,9

Perioada	Datorie externă pe termen lung*											
	I. Datorie publică directă				II. Datorie publică garantată							
	Emisiuni de obligațiuni	Bănci private	Alți creditori privati	Total	Instituții multilaterale							Alți creditori privati
					Total, din care:	BIRD	BERD	BEI	Euroatom	Nordic Investment Bank (NIB)		
2020	45 956,7	30,7	5 327,0	224,1	110,0	5,5	18,8	13,1	72,7	–	114,0	
2021	46 816,8	16,7	6 246,0	129,7	76,0	–	15,1	11,4	49,5	–	53,7	
2022	42 595,0	13,6	10 152,8	91,6	48,4	–	12,3	9,8	26,3	–	43,2	
2023	60 920,6	9,9	14 995,1	70,5	31,6	–	10,2	8,2	13,2	–	38,9	
2023	nov.	57 647,8	10,8	14 842,3	71,5	32,5	–	10,4	9,0	13,2	–	39,0
	dec.	60 920,6	9,9	14 995,1	70,5	31,6	–	10,2	8,2	13,2	–	38,9
2024	ian.	64 494,6	10,0	14 997,7	70,8	31,3	–	10,1	8,2	13,1	–	39,4
	feb.	66 961,8	10,1	15 031,2	68,7	29,1	–	10,0	8,2	11,0	–	39,5
	mar.	67 816,5	9,4	14 886,7	65,6	29,0	–	9,8	8,2	11,0	–	36,7
	apr.	65 426,4	9,2	14 986,9	65,0	28,9	–	9,7	8,2	11,0	–	36,2
	mai	69 311,7	9,2	14 887,5	60,7	24,0	–	9,3	8,2	6,5	–	36,7
	iun.	69 185,9	8,5	14 905,5	60,0	23,0	–	9,2	7,3	6,5	–	37,0
	iul.	70 628,5	8,5	14 904,4	60,1	22,9	–	9,1	7,3	6,5	–	37,1
	aug.	71 437,3	8,6	14 918,4	60,0	22,8	–	9,0	7,3	6,5	–	37,2
	sep.	76 528,5	7,9	14 921,5	57,0	20,7	–	8,8	7,3	4,5	–	36,3
	oct.	74 599,9	7,8	14 914,2	57,2	20,5	–	8,7	7,3	4,5	–	36,7
	nov.	73 726,6	7,9	15 935,8	57,3	20,5	–	8,7	7,3	4,5	–	36,7

Perioada	Datorie externă pe termen lung*										
	III. Datorii negarantată public								IV. Depozite pe termen lung ale nerezidenților	V. Alocări de DST de la FMI	
	Total	Instituții multilaterale				Investiții de portofoliu	Alți creditori privați				
Total, din care:	BERD	BEI	Banca Mării Negre	CFI							
2020	34 663,3	2 147,1	812,1	1 019,4	43,4	272,2	1 364,8	31 151,4	143,7	1 159,6	
2021	35 603,7	1 934,3	693,4	880,1	124,2	236,6	1 787,5	31 881,9	326,8	3 364,8	
2022	37 926,1	2 311,8	804,9	829,9	119,1	557,8	2 750,2	32 864,1	505,3	3 403,3	
2023	41 990,6	2 247,7	788,2	789,1	81,1	589,3	5 037,4	34 705,5	737,4	3 305,4	
2023	nov.	41 385,7	2 221,2	783,6	744,5	93,8	599,3	4 627,6	34 536,9	746,6	3 312,8
	dec.	41 990,6	2 247,7	788,2	789,1	81,1	589,3	5 037,4	34 705,5	737,4	3 305,4
2024	ian.	43 118,0	2 240,0	784,4	785,5	82,4	587,8	5 228,3	35 649,7	291,2	3 341,2
	feb.	43 014,3	2 510,2	787,4	987,1	82,3	653,3	5 245,1	35 258,9	324,3	3 332,9
	mar.	42 868,5	2 471,4	779,4	967,8	82,0	642,1	5 258,7	35 138,5	759,7	3 341,4
	apr.	42 824,4	2 513,1	756,6	1 028,7	82,2	645,6	5 218,1	35 093,2	753,3	3 342,3
	mai	42 874,9	2 520,5	753,0	1 037,4	82,9	647,2	5 039,1	35 315,3	716,6	3 321,5
	iun.	43 244,9	2 622,4	771,5	1 141,0	71,4	638,5	5 024,2	35 598,3	673,3	3 343,7
	iul.	42 841,8	2 608,3	765,9	1 131,6	71,0	639,7	5 069,6	35 163,9	675,1	3 338,1
	aug.	43 269,5	2 758,5	852,2	1 173,9	90,3	642,1	5 083,9	35 427,1	682,3	3 306,3
	sep.	43 300,8	2 703,9	827,0	1 161,2	90,1	625,6	5 465,6	35 131,3	660,4	3 296,4
	oct.	44 272,6	2 641,9	790,5	1 138,5	90,9	622,0	5 868,8	35 761,9	533,4	3 334,2
	nov.	44 791,2	2 656,1	786,1	1 155,2	91,8	623,0	6 470,6	35 664,5	191,6	3 393,3

*) provenită din credite și împrumuturi externe, obligațiuni și altele asemenea.

Notă: Date compilate și prezentate conform BPM6.

15.5. Datoria externă brută

(milioane EUR; sfârșitul perioadei)

Perioada	Datoria externă brută															
	Total	Datoria externă														
		Total	Administrația publică									Total	Termen lung			
			Total	Termen scurt			Termen lung			Numerar și depozite	Titluri de natura datoriei		Împrumuturi	Credite comerciale și avansuri	Alte pasive	
	Total	Numerar și depozite	Titluri de natura datoriei	Împrumuturi	Credite comerciale și avansuri	Alte pasive	Total	Numerar și depozite	Titluri de natura datoriei	Împrumuturi	Credite comerciale și avansuri	Alte pasive				
2020	131 925,3	95 377,8	62 908,3	279,7	191,4	73,5	2,1	12,7	–	62 628,6	–	45 956,7	11 384,9	34,4	5 252,7	
2021	142 529,4	101 455,9	64 775,1	602,2	283,3	298,7	2,1	18,1	–	64 172,9	–	46 816,8	11 284,4	45,7	6 026,0	
2022	153 767,8	110 001,3	67 734,0	988,5	469,9	274,4	2,1	242,0	–	66 745,5	–	42 595,0	14 161,4	38,6	9 950,4	
2023	183 239,2	135 929,7	91 815,9	858,7	390,7	344,6	2,1	121,3	–	90 957,2	–	60 920,6	15 115,2	15,6	14 905,8	
2023	nov.	175 884,9	131 194,1	87 996,1	1 181,7	718,8	313,5	2,1	147,3	–	86 814,4	–	57 647,8	14 726,0	14,8	14 425,9
	dec.	183 239,2	135 929,7	91 815,9	858,7	390,7	344,6	2,1	121,3	–	90 957,2	–	60 920,6	15 115,2	15,6	14 905,8
2024	ian.	188 130,8	140 189,3	95 730,1	699,4	248,3	339,9	2,1	109,1	–	95 030,7	–	64 494,6	15 616,5	13,7	14 905,8
	feb.	190 753,0	142 796,2	98 045,7	500,4	62,1	339,4	2,1	96,8	–	97 545,3	–	66 961,8	15 665,9	11,8	14 905,8
	mar.	189 565,4	143 442,4	98 912,4	683,7	210,8	386,7	2,1	84,2	–	98 228,7	–	67 816,5	15 496,4	9,9	14 905,8
	apr.	188 119,0	141 733,1	96 804,8	896,0	308,8	492,3	2,1	92,8	–	95 908,8	–	65 426,4	15 566,1	10,5	14 905,8
	mai	191 508,1	144 756,2	100 515,8	837,7	258,8	475,7	2,1	101,1	–	99 678,1	–	69 311,7	15 449,5	11,1	14 905,8
	iun.	193 744,6	145 580,5	100 328,1	792,3	279,1	401,1	2,1	110,0	–	99 535,7	–	69 185,9	15 432,2	11,8	14 905,8
	iul.	194 887,1	146 517,8	101 951,1	968,4	350,4	480,2	2,1	135,8	–	100 982,7	–	70 628,5	15 438,6	9,9	14 905,8
	aug.	195 824,8	147 397,7	102 723,0	928,4	240,7	524,1	2,1	161,5	–	101 794,6	–	71 437,3	15 443,6	7,9	14 905,8
	sep.	201 953,0	153 079,1	108 010,1	1 149,8	397,2	563,7	2,1	186,8	–	106 860,3	–	76 528,5	15 420,0	6,1	14 905,8
	oct.	201 252,2	152 093,3	106 323,0	1 381,0	559,3	624,9	2,1	194,7	–	104 942,0	–	74 599,9	15 431,2	5,1	14 905,8
nov.	202 453,9	153 224,3	106 490,4	1 150,9	586,4	360,1	2,1	202,4	–	105 339,5	–	73 726,6	15 677,3	4,1	15 931,5	

Perioada	Datoria externă brută (continuare)												
	Datoria externă (continuare)												
	Banca Centrală												
	Total	Termen scurt						Termen lung					
Total		Numerar și depozite	Titluri de natura datoriei	Împrumuturi	Credite comerciale și avansuri	Alte pasive	Total	DST (alocări)	Numerar și depozite	Titluri de natura datoriei	Împrumuturi	Credite comerciale și avansuri	Alte pasive
2020	1 161,8	2,2	2,2	–	–	–	–	1 159,6	1 159,6	–	–	–	–
2021	3 365,3	0,5	0,5	–	–	–	–	3 364,8	3 364,8	–	–	–	–
2022	3 403,7	0,3	0,3	–	–	–	–	3 403,3	3 403,3	–	–	–	–
2023	3 306,7	1,3	1,3	–	–	–	–	3 305,4	3 305,4	–	–	–	–
2023	nov.	3 313,9	1,1	1,1	–	–	–	3 312,8	3 312,8	–	–	–	–
	dec.	3 306,7	1,3	1,3	–	–	–	3 305,4	3 305,4	–	–	–	–
2024	ian.	3 342,3	1,1	1,1	–	–	–	3 341,2	3 341,2	–	–	–	–
	feb.	3 333,9	1,0	1,0	–	–	–	3 332,9	3 332,9	–	–	–	–
	mar.	3 341,9	0,5	0,5	–	–	–	3 341,4	3 341,4	–	–	–	–
	apr.	3 342,6	0,3	0,3	–	–	–	3 342,3	3 342,3	–	–	–	–
	mai	3 322,2	0,6	0,6	–	–	–	3 321,5	3 321,5	–	–	–	–
	iun.	3 344,3	0,6	0,6	–	–	–	3 343,7	3 343,7	–	–	–	–
	iul.	3 338,8	0,7	0,7	–	–	–	3 338,1	3 338,1	–	–	–	–
	aug.	3 307,4	1,1	1,1	–	–	–	3 306,3	3 306,3	–	–	–	–
	sep.	3 296,9	0,5	0,5	–	–	–	3 296,4	3 296,4	–	–	–	–
	oct.	3 334,7	0,5	0,5	–	–	–	3 334,2	3 334,2	–	–	–	–
nov.	3 393,8	0,5	0,5	–	–	–	3 393,3	3 393,3	–	–	–	–	

Perioada	Datoria externă brută (continuare)													
	Datoria externă (continuare)													
	Societăți care acceptă depozite, exclusiv banca centrală													
	Total	Termen scurt						Termen lung						
Total		Numerar și depozite	Titluri de natura datoriei	Împrumuturi	Credite comerciale și avansuri	Alte pasive	Total	Numerar și depozite	Titluri de natura datoriei	Împrumuturi	Credite comerciale și avansuri	Alte pasive		
2020	7 226,6	3 510,4	3 485,6	–	–	–	24,8	3 716,2	3 526,3	189,9	–	–	–	
2021	7 797,7	3 473,0	3 452,9	–	–	–	20,1	4 324,7	3 734,6	590,0	–	–	–	
2022	10 973,3	4 474,1	4 341,7	–	–	–	132,4	6 499,1	4 538,5	1 960,6	–	–	–	
2023	12 870,2	4 320,7	4 227,6	–	–	–	93,1	8 549,5	4 375,2	4 174,3	–	–	–	
2023	nov.	12 029,2	4 050,2	3 945,1	–	–	–	105,1	7 979,0	4 198,9	3 780,2	–	–	–
	dec.	12 870,2	4 320,7	4 227,6	–	–	–	93,1	8 549,5	4 375,2	4 174,3	–	–	–
2024	ian.	12 891,1	4 204,6	4 120,7	–	–	–	83,9	8 686,5	4 333,8	4 352,7	–	–	–
	feb.	12 885,3	4 157,0	4 071,4	–	–	–	85,6	8 728,3	4 354,0	4 374,3	–	–	–
	mar.	13 154,5	4 443,8	4 270,9	–	–	–	172,9	8 710,7	4 323,8	4 386,9	–	–	–
	apr.	13 457,4	4 730,1	4 631,6	–	–	–	98,6	8 727,3	4 383,1	4 344,3	–	–	–
	mai	12 595,7	4 145,5	4 059,4	–	–	–	86,1	8 450,1	4 293,2	4 157,0	–	–	–
	iun.	13 269,8	4 794,9	4 656,5	–	–	–	138,4	8 474,9	4 336,9	4 138,0	–	–	–
	iul.	12 784,3	4 777,0	4 674,7	–	–	–	102,4	8 007,3	3 834,4	4 172,9	–	–	–
	aug.	12 619,6	4 590,4	4 507,6	–	–	–	82,8	8 029,2	3 832,0	4 197,2	–	–	–
	sep.	13 539,8	4 724,9	4 621,5	–	–	–	103,4	8 814,9	3 793,3	5 021,5	–	–	–
	oct.	13 035,0	4 471,0	4 381,7	–	–	–	89,3	8 564,0	3 535,0	5 029,0	–	–	–
	nov.	13 706,7	4 883,9	4 771,0	–	–	–	112,9	8 822,9	3 187,9	5 635,0	–	–	–

Perioada	Datoria externă brută (continuare)																	
	Datoria externă (continuare)												Investiția directă: instrumente de natura datoriei					
	Alte sectoare												Total	Ale întreprinderii de investiție directă către investitorul direct	Ale investitorului direct către întreprinderea de investiție directă	Între societăți din același grup		
	Total	Termen scurt						Termen lung										
Total		Numerar și depozite	Titluri de natura datoriei	Împrumuturi	Credite comerciale și avansuri	Alte pasive	Total	Numerar și depozite	Titluri de natura datoriei	Împrumuturi	Credite comerciale și avansuri	Alte pasive						
2020	24 081,0	10 725,9	–	–	1 874,2	8 698,5	153,2	13 355,1	–	1 174,9	11 859,3	305,0	15,9	36 547,5	26 471,5	102,8	9 973,2	
2021	25 517,9	13 022,2	–	–	2 175,3	10 686,4	160,4	12 495,7	–	1 197,5	11 005,7	276,2	16,3	41 073,5	28 636,8	118,9	12 317,8	
2022	27 890,4	15 713,2	–	–	1 842,7	13 727,2	143,3	12 177,2	–	789,6	10 971,9	294,9	120,7	43 766,5	30 226,4	101,6	13 438,4	
2023	27 937,0	14 206,5	–	–	1 338,7	12 765,8	102,0	13 730,5	–	863,1	12 323,2	354,4	189,8	47 309,5	32 669,1	107,7	14 532,7	
2023	nov.	27 854,9	14 376,5	–	–	1 362,0	12 873,1	141,4	13 478,4	–	847,5	12 118,5	325,6	186,8	44 690,7	29 549,4	91,2	15 050,1
	dec.	27 937,0	14 206,5	–	–	1 338,7	12 765,8	102,0	13 730,5	–	863,1	12 323,2	354,4	189,8	47 309,5	32 669,1	107,7	14 532,7
2024	ian.	28 225,8	14 385,5	–	–	1 303,3	12 973,0	109,2	13 840,3	–	875,6	12 406,1	364,5	194,0	47 941,6	33 335,1	107,6	14 498,8
	feb.	28 531,3	14 523,5	–	–	1 286,7	13 120,2	116,6	14 007,8	–	870,8	12 566,8	371,7	198,4	47 956,9	33 402,8	107,6	14 446,4
	mar.	28 033,6	13 985,3	–	–	1 259,1	12 621,6	104,5	14 048,4	–	871,8	12 621,2	351,9	203,4	46 123,0	32 791,9	107,6	13 223,6
	apr.	28 128,3	14 125,7	–	–	1 291,0	12 728,1	106,6	14 002,6	–	873,8	12 572,0	347,1	209,7	46 385,9	33 124,4	107,5	13 154,0
	mai	28 322,6	14 157,2	–	–	1 234,8	12 810,0	112,4	14 165,4	–	882,2	12 726,0	340,8	216,4	46 751,8	33 570,4	107,4	13 073,9
	iun.	28 638,4	14 309,9	–	–	1 267,6	12 935,6	106,6	14 328,5	–	886,3	12 882,5	336,9	222,9	48 164,1	33 687,3	107,5	14 369,3
	iul.	28 443,5	14 267,3	–	–	1 245,8	12 948,5	73,0	14 176,3	–	896,7	12 714,6	339,7	225,2	48 369,2	33 876,6	107,6	14 385,1
	aug.	28 747,6	14 232,0	–	–	1 223,5	12 935,2	73,4	14 515,6	–	886,7	13 060,2	341,3	227,3	48 427,2	33 934,1	107,6	14 385,5
	sep.	28 232,3	14 253,2	–	–	1 200,9	12 948,2	104,0	13 979,1	–	444,1	12 961,5	344,1	229,4	48 873,9	34 488,1	107,6	14 278,2
	oct.	29 400,6	14 411,5	–	–	1 199,1	13 105,3	107,1	14 989,1	–	839,9	13 570,5	349,2	229,5	49 158,8	34 808,8	107,6	14 242,4
	nov.	29 633,4	14 576,6	–	–	1 199,9	13 265,2	111,4	15 056,8	–	835,6	13 637,4	354,3	229,4	49 229,7	34 899,1	107,7	14 222,9

15.6. Poziția investițională internațională

(milioane EUR; sfârșitul perioadei)

Componente	2020	2021	2022	2023	T3 2024
POZIȚIA NETĂ	-106 419	-113 368	-119 327	-133 472	-145 679
Active	92 062	102 496	113 981	137 548	149 025
Pasive	198 481	215 865	233 307	271 021	294 705
ACTIVE, din care:	92 062	102 496	113 981	137 548	149 025
A. Investiții directe	12 163	15 191	17 754	20 442	21 226
– participatii la capital*	1 875	3 588	4 785	5 453	5 452
– instrumente de natura datoriei	10 289	11 603	12 969	14 988	15 774
B. Investiții de portofoliu	5 696	8 389	8 359	10 615	12 636
– participatii la capital (acțiuni) și acțiuni ale fondurilor de investiții	2 156	3 369	2 886	3 363	4 731
– instrumente de natura datoriei	3 540	5 020	5 473	7 252	7 905
C. Derivate financiare	62	144	284	219	206
D. Alte investiții	31 623	32 941	35 279	40 290	41 294
– alte participații	939	996	1 038	1 010	1 002
– numerar și depozite	16 415	14 487	12 384	13 849	13 324
– pe termen scurt	15 255	13 620	11 081	12 714	12 329
– pe termen lung	1 160	867	1 303	1 135	996
– împrumuturi	2 574	2 613	2 846	2 744	2 693
– pe termen scurt	224	193	272	368	268
– pe termen lung	2 350	2 419	2 573	2 376	2 425
– sisteme de asigurări, de pensii și scheme de garanții standardizate	569	883	1 051	706	914
– credite comerciale și avansuri	8 055	9 672	12 431	12 638	14 087
– pe termen scurt	5 130	6 504	8 814	8 628	9 554
– pe termen lung	2 925	3 168	3 617	4 010	4 533
– alte creanțe/angajamente externe	3 071	4 291	5 530	9 343	9 274
– pe termen scurt	71	166	212	170	99
– pe termen lung	3 000	4 125	5 317	9 173	9 175
E. Active de rezervă (BNR)	42 518	45 831	52 305	65 983	73 663
– aur monetar	5 138	5 355	5 669	6 213	7 885
– rezerva valutară	37 379	40 475	46 636	59 770	65 778
PASIVE, din care:	198 481	215 865	233 307	271 021	294 705
A. Investiții directe	100 534	111 337	120 348	132 078	138 700
– participatii la capital*	63 986	70 263	76 581	84 768	89 826
– instrumente de natura datoriei	36 547	41 074	43 766	47 309	48 874
B. Investiții de portofoliu	49 909	51 864	48 074	68 866	85 065
– participatii la capital (acțiuni) și acțiuni ale fondurilor de investiții	2 514	2 960	2 454	2 564	2 507
– instrumente de natura datoriei	47 395	48 903	45 620	66 303	82 558
C. Derivate financiare	55	112	504	450	419
D. Alte investiții	47 983	52 553	64 382	69 627	70 521
– alte participații	–	–	–	–	–
– numerar și depozite	7 206	7 471	9 350	8 995	8 812
– pe termen scurt	3 679	3 737	4 812	4 620	5 019
– pe termen lung	3 526	3 735	4 539	4 375	3 793
– împrumuturi	25 121	24 467	26 978	28 779	29 584
– pe termen scurt	1 876	2 177	1 845	1 341	1 203
– pe termen lung	23 244	22 290	25 133	27 438	28 381
– sisteme de asigurări, de pensii și scheme de garanții standardizate	105	92	168	206	242
– credite comerciale și avansuri	9 051	11 026	14 303	13 257	13 485
– pe termen scurt	8 711	10 704	13 969	12 887	13 135
– pe termen lung	339	322	334	370	350
– alte creanțe/angajamente externe	5 342	6 131	10 179	15 085	15 101
– pe termen scurt	74	89	195	153	168
– pe termen lung	5 268	6 042	9 984	14 932	14 933
– DST (alocări) - FMI	1 160	3 365	3 403	3 305	3 296

*) inclusiv profit reinvestit/pierdere.

Notă: Date compilate și prezentate conform BPM6.

16. INDICATORI AI ADMINISTRAȚIEI PUBLICE*

(milioane lei, cumulată de la începutul anului)

Perioada	Bugetul de stat			Bugetul centralizat al unităților administrativ teritoriale			Bugetul asigurărilor sociale			
	venituri	cheltuieli	sold	venituri	cheltuieli	sold	venituri	cheltuieli	sold	
2023	nov.	229 648,6	301 772,6	-72 123,9	115 059,4	114 514,9	+544,5	100 074,0	104 233,4	-4 159,4
	dec.	253 393,5	345 306,8	-91 913,3	135 048,1	137 548,7	-2 500,6	110 071,2	112 064,7	-1 993,5
2024	ian.	24 824,7	30 815,4	-5 990,7	11 434,9	9 373,0	+2 061,8	9 541,6	12 594,9	-3 053,3
	feb.	43 320,3	66 625,8	-23 305,5	22 935,6	20 529,6	+2 406,0	18 263,6	23 293,5	-5 030,0
	mar.	61 475,6	100 906,8	-39 431,2	37 036,9	31 420,1	+5 616,9	33 748,0	33 928,6	-180,6
	apr.	87 959,1	138 548,6	-50 589,6	48 154,8	44 640,1	+3 514,7	44 898,4	52 697,5	-7 799,1
	mai	106 273,0	169 640,3	-63 367,3	58 770,2	56 224,2	+2 546,0	55 826,2	55 121,4	+704,8
	iun.	133 938,2	199 877,1	-65 939,0	69 912,8	67 467,9	+2 445,0	65 067,8	65 690,8	-623,0
	iul.	167 858,7	238 963,5	-71 104,7	81 550,3	80 842,8	+707,5	76 989,1	76 584,1	+405,1
	aug.	187 716,6	268 522,0	-80 805,3	92 738,2	93 411,1	-672,9	87 467,9	87 954,5	-486,7
	sep.	207 761,6	303 349,5	-95 587,9	103 960,5	106 478,2	-2 517,7	100 266,7	100 588,5	-321,7
	oct.	241 555,5	346 040,7	-104 485,2	118 040,6	121 843,6	-3 803,0	111 901,5	113 553,6	-1 652,1
	nov.	265 185,5	388 355,8	-123 170,3	131 950,3	134 849,1	-2 898,8	122 682,1	126 612,1	-3 930,0

Perioada	Bugetul asigurărilor pentru șomaj			Fondul național de asigurări sociale de sănătate			Bugetul instituțiilor publice finanțate integral sau parțial din venituri proprii			
	venituri	cheltuieli	sold	venituri	cheltuieli	sold	venituri	cheltuieli	sold	
2023	nov.	3 155,9	1 957,8	+1 198,1	51 321,9	55 055,3	-3 733,4	40 748,9	38 470,3	+2 278,6
	dec.	3 444,2	2 103,1	+1 341,1	59 399,4	59 716,5	-317,1	46 649,1	45 057,2	+1 591,8
2024	ian.	179,0	262,5	-83,5	4 929,6	6 631,0	-1 701,4	3 882,0	2 990,8	+891,2
	feb.	345,9	363,3	-17,3	10 815,4	12 348,9	-1 533,6	7 662,0	6 825,6	+836,4
	mar.	517,8	469,4	+48,4	15 772,5	18 378,0	-2 605,5	13 047,1	10 371,1	+2 676,0
	apr.	709,3	611,4	+97,9	21 196,9	25 333,5	-4 136,6	17 794,9	14 908,9	+2 886,0
	mai	889,7	742,8	+146,9	28 348,2	31 843,9	-3 495,8	22 130,2	19 047,7	+3 082,4
	iun.	1 063,1	884,7	+178,4	34 009,7	37 867,8	-3 858,1	26 658,2	23 417,8	+3 240,4
	iul.	1 257,0	1 021,8	+235,2	39 455,7	44 346,1	-4 890,4	31 750,5	28 370,0	+3 380,4
	aug.	1 438,5	1 211,9	+226,6	46 120,0	50 676,8	-4 556,8	37 625,6	33 055,2	+4 570,4
	sep.	1 613,8	1 386,3	+227,5	51 136,9	54 518,6	-3 381,8	41 474,8	37 407,6	+4 067,2
	oct.	1 829,9	1 596,9	+233,0	56 458,1	62 185,2	-5 727,0	47 142,0	42 730,9	+4 411,1
	nov.	2 016,4	1 785,2	+231,2	65 747,9	68 498,6	-2 750,7	55 195,2	50 363,9	+4 831,3

Perioada	Bugetul general consolidat**			
	venituri	cheltuieli	sold	
2023	nov.	464 951,2	538 499,1	-73 548,0
	dec.	521 447,3	611 349,7	-89 902,4
2024	ian.	47 385,6	55 277,4	-7 891,8
	feb.	86 672,6	115 659,9	-28 987,3
	mar.	132 162,1	168 041,1	-35 879,0
	apr.	182 695,6	239 986,2	-57 290,6
	mai	225 380,7	285 484,9	-60 104,2
	iun.	275 504,0	339 169,6	-63 665,6
	iul.	331 555,0	402 596,8	-71 041,8
	aug.	375 764,4	456 634,6	-80 870,2
	sep.	415 984,5	512 221,4	-96 236,9
	oct.	473 525,9	582 942,5	-109 416,7
	nov.	523 937,5	649 656,6	-125 719,2

*) conform metodologiei naționale.

**) s-au eliminat la consolidare fluxurile între bugete.

Sursa: Ministerul Finanțelor (Buletin MF).

Precizări metodologice

1. Principalii indicatori macroeconomici

Seriile de date privind principalii indicatori economico-sociali sunt preluate din publicațiile Institutului Național de Statistică (*Buletin statistic lunar, Buletin statistic de industrie, Buletin statistic de prețuri, Anuar Statistic*) sau din baza de date a INS (Tempo – Online); unele dintre aceste date au caracter provizoriu și pot face obiectul unor revizuirii ulterioare.

Actualizarea seriilor de date se realizează permanent, după publicarea acestora de către INS.

Începând cu luna ianuarie 2018, quantumul câștigului salarial mediu brut în economie reflectă transferul în sarcina angajatului a acelor părți din contribuțiile de asigurări sociale, respectiv de asigurări sociale de sănătate care, anterior, erau suportate de angajator. În consecință, variațiile anuale ale câștigului salarial mediu brut în economie raportate pentru anul 2018 nu sunt comparabile cu seriile de date anterioare acestui moment.

Datele anuale privind numărul salariaților din economie și câștigul salarial mediu în economie sunt preluate din publicația INS *Câștigurile salariale și costul forței de muncă*.

CORE1 reprezintă o măsură a inflației de bază, care reflectă variația prețurilor libere; indicele CORE1 se calculează pe baza IPC total, din care se exclud prețurile administrate.

CORE2 reprezintă o măsură a inflației de bază, care reflectă variația prețurilor libere și cu volatilitate relativ redusă; indicele CORE2 se calculează pe baza IPC total din care se exclud prețurile administrate și cele cu volatilitate ridicată (legume, fructe, ouă, combustibili).

CORE2 ajustat reprezintă o măsură a inflației de bază, care elimină din calculul IPC total o serie de prețuri asupra cărora influența politicii monetare (prin gestionarea cererii agregate) este puțin semnificativă sau nulă: cele administrate, volatile (legume, fructe, ouă, combustibili), ale produselor din tutun și ale băuturilor alcoolice, precum și ale energiei electrice și gazelor naturale (categorice ce a ieșit din componența grupei prețurilor administrate în perioada 2021-2022).

Datele anuale privind măsurile inflației de bază sunt obținute pe baza calculelor BNR.

Indicele armonizat al prețurilor de consum (IAPC) este obținut conform metodologiei utilizate de Eurostat (2015 = 100).

3. Indicatori de politică monetară

3.1. Operațiunile monetare ale Băncii Naționale a României

Operațiunile de piață monetară efectuate de BNR și facilitățile permanente acordate de către aceasta participanților eligibili sunt prevăzute în Regulamentul BNR nr. 1/2000, republicat, cu modificările și completările ulterioare.

Volumul operațiunilor de piață monetară efectuate de către BNR este prezentat sub forma volumelor medii zilnice atât pentru tranzacțiile din cursul perioadei de referință (date flux), cât și pentru soldul acestora (date stoc). Rata medie a dobânzii în luna de raportare se calculează ca medie aritmetică ponderată cu volumul tranzacțiilor a ratelor dobânzii aplicate operațiunilor de flux/stoc.

3.2. Facilitățile permanente acordate participanților eligibili de către Banca Națională a României

Facilitățile permanente (de creditare și de depozit) acordate participanților eligibili de către BNR sunt accesate la inițiativa acestora.

Rata dobânzii pentru facilitatea marginală de credit este rata la care participanții eligibili pot obține lichiditate pe termen foarte scurt (*overnight*). Rata dobânzii pentru facilitatea marginală de depozit este rata la care participanții eligibili pot să își plaseze resursele excedentare la BNR, la sfârșitul zilei (*overnight*).

3.3. Rezervele minime obligatorii

Rezervele minime obligatorii (RMO) sunt disponibilități bănești ale instituțiilor de credit, în lei și în valută, păstrate în conturi deschise la Banca Națională.

Baza de calcul a RMO se determină ca nivel mediu zilnic (pe perioada de observare) al soldurilor elementelor de pasiv în lei și în valută din bilanțurile băncilor (cu excepția pasivelor interbancare, a obligațiilor către BNR și a capitalurilor proprii). Perioada de observare și cea de aplicare au durata de o lună, fiind succesive; prima dintre ele reprezintă intervalul cuprins între data de 24 a lunii precedente și data de 23 a lunii curente. Ratele RMO pot fi diferențiate atât în funcție de moneda de constituire, cât și în funcție de scadența reziduală a elementelor incluse în baza de calcul (mai mică sau mai mare de 2 ani). RMO se constituie ca nivel mediu zilnic al disponibilităților menținute pe parcursul perioadei de aplicare în conturile deschise la BNR.

3.4. Titluri de stat în lei cumpărate de BNR de pe piața secundară

4. Baza monetară

Datele pentru elaborarea indicatorilor monetari sunt raportate conform prevederilor Regulamentului (UE) 2021/379 al Băncii Centrale Europene din 22 ianuarie 2021 privind posturile din bilanț ale instituțiilor de credit și ale sectorului instituții financiare monetare (reformare) (BCE/2021/2), implementat de BNR în cadrul Titlului I, Capitolul II, din Regulamentul BNR nr. 4/2021 privind raportarea de date și informații statistice la Banca Națională a României.

Până în luna decembrie 2021, datele privind indicatorii monetari au fost raportate conform prevederilor Regulamentului (UE) nr. 1071/2013 al Băncii Centrale Europene din 24 septembrie 2013 privind bilanțul sectorului instituții financiare monetare (reformare) (BCE/2013/33), implementat de BNR în cadrul Titlului I, Capitolul II, din Regulamentul BNR nr. 4/2014, cu modificările și completările ulterioare.

5. Bilanțurile monetare ale instituțiilor financiare monetare

Conform metodologiei SEC 2010 (Sistemul european de conturi naționale și regionale din Uniunea Europeană), instituțiile financiare monetare cuprind următoarele sectoare instituționale: (i) banca centrală (S121) – Banca Națională a României; (ii) societăți care acceptă depozite, exclusiv banca centrală (S122) – instituții de credit IFM și societăți care acceptă depozite, altele decât instituțiile de credit, în cele din urmă fiind incluse: (a) alte instituții financiare, care sunt implicate în principal în intermediere financiară și a căror activitate constă în primirea de depozite și/sau substitute apropiate pentru depozite de la unități instituționale, nu numai de la instituții financiare monetare, acordarea de împrumuturi și/sau efectuarea de investiții în titluri de natura datoriei și (b) instituții emitente de monedă electronică a căror activitate principală constă în servicii de intermediere financiară sub forma emiterii de monedă electronică; (iii) fonduri de piață monetară

(S123) – organisme de plasament colectiv care au fost autorizate în temeiul art. 4 din Regulamentul (UE) 2017/1131 al Parlamentului European și al Consiliului din 14 iunie 2017 privind fondurile de piață monetară și care emit acțiuni/unități de fond care constituie substitute apropiate pentru depozite, astfel cum sunt menționate în Anexa I, Partea 1, la Regulamentul (UE) 2021/379 al Băncii Centrale Europene din 22 ianuarie 2021 privind posturile din bilanț ale instituțiilor de credit și ale sectorului instituții financiare monetare (reformare) (BCE/2021/2).

În bilanțurile monetare ale instituțiilor financiare monetare dobânda de încasat/de plătit aferentă activelor și pasivelor financiare, acumulată și care nu a ajuns la scadență, se înregistrează la poziția „Alte active”/„Alte pasive”.

5.2. Bilanțul monetar agregat al altor instituții financiare monetare

În bilanțul monetar agregat al altor instituții financiare monetare sunt cuprinse activele și pasivele bilanțiere ale instituțiilor de credit IFM (acestea au semnificația prevăzută la art. 4 alin. (1) pct. 1 lit. a) din Regulamentul (UE) nr. 575/2013 al Parlamentului European și al Consiliului privind cerințele prudențiale pentru instituțiile de credit și societățile de investiții și de modificare a Regulamentului (UE) nr. 648/2012, cu modificările și completările ulterioare), ale fondurilor de piață monetară, precum și ale instituțiilor emitente de monedă electronică.

5.3. Bilanțul consolidat net al instituțiilor financiare monetare (BNR și alte instituții financiare monetare)

Bilanțul consolidat net al instituțiilor financiare monetare este format din agregarea bilanțului monetar al Băncii Naționale a României cu bilanțul monetar agregat al altor instituții financiare monetare (instituții de credit, fonduri de piață monetară și instituții emitente de monedă electronică), în care relațiile în cadrul și dintre aceste sectoare instituționale au fost tratate pe baze nete.

6. Masa monetară M3 și contrapartidele acesteia

Definirea agregatelor monetare s-a realizat conform metodologiei Băncii Centrale Europene.

Masa monetară în sens restrâns (M1) include numerarul în circulație (bancnote și monede), precum și depozitele care pot fi imediat convertibile în numerar sau utilizate pentru plăți prin transfer bancar, denumite depozite *overnight*.

Masa monetară intermediară (M2) cuprinde masa monetară în sens restrâns (M1), la care se adaugă depozitele cu durata inițială de până la 2 ani inclusiv și depozitele rambursabile după notificare la cel mult 3 luni inclusiv.

Masa monetară în sens larg (M3) cuprinde masa monetară intermediară (M2), la care se adaugă instrumentele financiare tranzacționabile emise de sectorul instituții financiare monetare, instrumente ale pieței monetare, în special acțiunile/unitățile fondurilor de piață monetară și împrumuturile din operațiuni *repo* (un grad sporit de lichiditate face ca aceste instrumente să fie substitute pentru depozite).

Contrapartidele masei monetare M3 sunt activele externe nete și activele interne nete.

Activele externe nete se calculează prin scăderea din activele externe a pasivelor externe. Activele externe includ: credite acordate nerezidenților; depozite plasate la nerezidenți; titluri de natura datoriei deținute (emise de nerezidenți); acțiuni deținute și alte participații de capital la nerezidenți; aurul monetar. Pasivele externe includ resursele atrase de la nerezidenți: depozite; titluri de natura datoriei emise pe piețele externe. Începând cu luna decembrie 2014, conform noilor standarde statistice internaționale (SEC 2010), alocările de DST de la FMI sunt incluse în pasivele externe.

Activele interne nete se calculează prin scăderea din activele interne a pasivelor interne (cu excepția elementelor componente ale masei monetare M3).

Activele interne includ: credite acordate rezidenților; titluri de natura datoriei deținute (emise de rezidenți); acțiuni deținute și alte participații de capital la rezidenți. Pasivele interne (excepând elementele componente ale masei monetare M3) includ resursele atrase de la rezidenți: depozite cu durată inițială mai mare de 2 ani (inclusiv depozitele rambursabile după notificare la mai mult de 3 luni); titluri de valoare negociabile cu maturitate mai mare de 2 ani emise pe piața internă; capital și rezerve.

7. Structura depozitelor atrase și a creditelor acordate de către instituțiile financiare monetare pe tipuri de sectoare instituționale

Clasificarea pe sectoare instituționale a deținătorilor și emitenților de instrumente financiare s-a efectuat pe baza metodologiei SEC 2010 și este prezentată detaliat în cadrul Titlului I, Capitolul I, din Regulamentul BNR nr. 4/2021 privind raportarea de date și informații statistice la Banca Națională a României.

Acestea sunt: societăți nefinanciare, societăți financiare (banca centrală; societăți care acceptă depozite, exclusiv banca centrală; fonduri de piață monetară; fonduri de investiții, altele decât fondurile de piață monetară; alți intermediari financiari; auxiliari financiari, instituții financiare captive și alte entități creditoare; societăți de asigurare; fonduri de pensii), administrații publice, gospodăriile populației, instituții fără scop lucrativ în serviciul gospodăriilor populației, sectorul nerezidenți.

Creditul neguvernamental (acordat sectorului privat) este creditul acordat de instituțiile de credit gospodăriilor populației și persoanelor juridice (societăți nefinanciare și instituții financiare nemonetare).

Creditul guvernamental include creditul acordat administrațiilor publice (administrația centrală, administrațiile locale, administrațiile sistemelor de asigurări sociale), precum și titlurile de natura datoriei emise de aceste sectoare instituționale. Soldul creditelor și cel al depozitelor la sfârșitul lunii de referință nu includ dobânda de încasat/de plătit acumulată și care nu a ajuns la scadență. Soldul creditelor la sfârșitul lunii de referință include creditele neperformante.

Indicatorii aferenți sectorului gospodăriile populației includ și sectorul instituții fără scop lucrativ în serviciul gospodăriilor populației.

7.1. Depozitele rezidenților clienți neguvernamentali

Sunt incluse conturile curente, depozitele la vedere și toate depozitele la termen, indiferent de scadență.

Soldul depozitelor la sfârșitul lunii de referință nu include dobânda de plătit acumulată și care nu a ajuns la scadență.

8. Activele și pasivele fondurilor de investiții, altele decât fondurile de piață monetară

Fondurile de investiții sunt definite la art.1 din Regulamentul (UE) nr. 1073/2013 al Băncii Centrale Europene din 18 octombrie 2013 privind statisticile referitoare la activele și pasivele fondurilor de investiții (reformare) (BCE/2013/38), implementat de BNR în cadrul Titlului I, Capitolul V, din Regulamentul BNR nr. 4/2021 privind raportarea de date și informații statistice la Banca Națională a României, ca fiind organisme de plasament colectiv care investesc în active financiare și/sau nefinanciare, în măsura în care obiectivul lor este investirea capitalului obținut de la public.

Nu sunt incluse în această categorie fondurile de pensii și fondurile de piață monetară.

Până în luna decembrie 2014, datele privind activele și pasivele fondurilor de investiții, altele decât fondurile de piață monetară, au fost raportate conform prevederilor Regulamentului (CE) nr. 958/2007 al Băncii Centrale Europene din 27 iulie 2007 privind statisticile referitoare la activele și pasivele fondurilor de investiții (BCE/2007/8), implementat de BNR în cadrul Titlului I, Capitolul V, din Regulamentul BNR nr. 31/2011, modificat și completat prin Regulamentul nr. 3/2013.

Datele privind activele și pasivele fondurilor de investiții, altele decât fondurile de piață monetară, sunt publicate în termeni de stocuri lunare agregate. Modificările lunare ale stocurilor pot fi datorate tranzacțiilor financiare, reevaluărilor datorate variațiilor prețului și ale cursului de schimb sau reclasificărilor și altor ajustări statistice.

În statistica activelor și pasivelor fondurilor de investiții, altele decât fondurile de piață monetară, dobânda de încasat/de plătit aferentă creditelor și depozitelor, acumulată și care nu a ajuns la scadență, se înregistrează la poziția „Alte active”/„Alte pasive”.

Valoarea titlurilor de natura datoriei deținute include creanța atașată. Indicatorii aferenți sectorului gospodăriile populației includ și sectorul instituții fără scop lucrativ în serviciul gospodăriilor populației.

Categoriile de instrumente care se regăsesc în activele și pasivele fondurilor de investiții, altele decât fondurile de piață monetară, precum și clasificarea contrapartidei acestora pe sectoare instituționale sunt armonizate complet cu metodologia Sistemului european de conturi naționale și regionale din Uniunea Europeană (SEC 2010).

9. Situația activelor și pasivelor instituțiilor financiare nebancale înscrise în Registrul general

Începând cu 31 martie 2008 și până la 31 decembrie 2014, datele privind instituțiile financiare nebancale au fost raportate conform metodologiei stabilite prin Orientarea Băncii Centrale Europene nr. 23/2009 de modificare a Orientării BCE nr. 9/2007 privind statistica monetară și statistica privind instituțiile și piețele financiare. Această metodologie a fost implementată în cadrul Titlului I, Capitolul IV „Statistici privind activele și pasivele bilanțiere ale instituțiilor financiare nebancale”, din Regulamentul BNR nr. 31/2011 privind raportarea de date și informații statistice la Banca Națională a României, modificat și completat prin Regulamentul nr. 3/2013.

Începând cu data de referință 31 martie 2015, datele privind instituțiile financiare nebancale au fost raportate conform metodologiei stabilite prin Orientarea Băncii Centrale Europene nr. 15/2014 privind statistica monetară și statistica privind instituțiile și piețele financiare (reformare), cu modificările și completările ulterioare. Această metodologie a fost implementată în cadrul Titlului I, Capitolul IV „Raportarea statistică a datelor privind activele și pasivele bilanțiere ale instituțiilor financiare nebancale”, din Regulamentul BNR nr. 4/2014 privind raportarea de date și informații statistice la Banca Națională a României, cu modificările și completările ulterioare.

Începând cu data de referință 31 martie 2022, datele privind instituțiile financiare nebancale sunt raportate conform metodologiei stabilite prin Orientarea Băncii Centrale Europene nr. 12/2021 privind informațiile statistice raportate de intermediarii financiari, alții decât instituțiile financiare monetare. Această metodologie a fost implementată în cadrul Titlului I, Capitolul IV „Statistici privind activele și pasivele instituțiilor financiare nebancale”, din Regulamentul BNR nr. 4/2021 privind raportarea de date și informații statistice la Banca Națională a României. Clasificarea activelor și pasivelor bilanțiere pe categorii de instrumente financiare și sectoare instituționale este structurată pe baza metodologiei Sistemului european de conturi naționale și regionale din Uniunea Europeană (SEC 2010).

Structura activelor și pasivelor pe tipuri de instituții financiare nebancale este în conformitate cu activitățile de creditare reglementate prin Legea nr. 93/2009 privind instituțiile financiare nebancale și cu cele declarate în Registrul general.

Pe baza datelor transmise de către instituțiile financiare nebancale și conform necesităților de analiză, clasificarea creditelor este realizată pe sectoare instituționale (gospodăriile populației, societăți nefinanciare, alte sectoare și nerezidenți), pe tipuri de finanțare (consum, locuințe și alte scopuri), după scadența inițială (cu scadență până la 1 an, cu scadență mai mare de 1 an și până la 5 ani inclusiv și cu scadența mai mare de 5 ani) și pe monede (lei, euro și alte valute).

În statistica activelor și pasivelor bilanțiere ale instituțiilor financiare nebancale, dobânda de încasat/de plătit aferentă creditelor și depozitelor, acumulată și care nu a ajuns la scadență, se înregistrează la poziția „Alte active”/„Alte pasive”.

10. Ratele dobânzilor practicate de instituțiile de credit

Începând cu luna ianuarie 2022, ratele dobânzilor aferente creditelor/depozitelor și ratele dobânzilor aferente contractelor noi de credit/depozit se determină potrivit prevederilor Regulamentului (UE) nr. 1072/2013 al Băncii Centrale Europene din 24 septembrie 2013 privind statisticile referitoare la ratele dobânzii practicate de instituțiile financiare monetare (reformare) (BCE/2013/34), implementat de BNR în cadrul Titlului I, Capitolul III, din Regulamentul BNR nr. 4/2021 privind raportarea de date și informații statistice la Banca Națională a României. Acesta a preluat prevederile Regulamentului BNR nr. 4/2014 privind raportarea de date și informații statistice la Banca Națională a României, cu modificările și completările ulterioare, care s-a aplicat în perioada decembrie 2014 – decembrie 2021 și a fost abrogat.

Până în luna decembrie 2014, ratele dobânzilor aferente creditelor/depozitelor existente în sold și ratele dobânzilor aferente contractelor noi de credit/depozit au fost determinate potrivit prevederilor Regulamentului (CE) nr. 63/2002 al Băncii Centrale Europene din 20 decembrie 2001 privind statisticile referitoare la ratele dobânzilor practicate de instituțiile financiare monetare pentru depozitele constituite de gospodării și societățile nefinanciare și creditele acordate acestora (BCE/2001/18), modificat prin Regulamentul (CE) nr. 290/2009 al Băncii Centrale Europene din 31 martie 2009 (BCE/2009/7), implementat de BNR în cadrul Titlului I, Capitolul III, din Regulamentul BNR nr. 31/2011 privind raportarea de date și informații statistice la Banca Națională a României, modificat și completat prin Regulamentul BNR nr. 3/2013.

Ratele dobânzilor se calculează ca medie ponderată între rata anualizată a dobânzii și soldul creditelor/depozitelor înregistrat la sfârșitul lunii, respectiv volumul creditelor/depozitelor noi înregistrat în cursul lunii de referință.

În baza de calcul a ratelor dobânzii aferente creditelor existente în sold la sfârșitul lunii de referință nu sunt incluse creditele neperformante și creditele destinate restructurării datoriei acordate la rate de dobândă sub condițiile pieței.

În baza de calcul a ratelor dobânzii aferente contractelor noi de credit nu sunt incluse creditele acordate pe descoperit de cont, creditele reînnoibile automat (*revolving*), creanțele aferente cardurilor de credit, creditele neperformante și creditele destinate restructurării datoriei, acordate la rate de dobândă sub condițiile pieței.

Soldul creditelor și depozitelor la sfârșitul lunii de referință, precum și volumul contractelor noi de credit/depozit încheiate în cursul lunii de referință nu includ dobânda de încasat/de plătit acumulată și care nu a ajuns la scadență.

Rata anualizată a dobânzii reprezintă rata dobânzii care este stabilită individual, de comun acord, de agentul raportor și de client pentru un depozit sau un credit, calculată în termeni anuali și exprimată în procente pe an.

Conform prevederilor Regulamentului, ratele dobânzilor se determină pentru sectoarele instituționale: societăți nefinanciare, gospodăriile populației și instituții fără scop lucrativ în serviciul gospodăriilor populației (indicatorii aferenți sectorului gospodăriile populației includ și sectorul instituții fără scop lucrativ în serviciul gospodăriilor populației), pentru categoriile bilanțiere: credite (total), credite acordate pe descoperit de cont (*overdrafts*), credite reînnoibile automat (*revolving*), creanțe aferente cardurilor de credit (extinse și de oportunitate), credite pentru locuințe, credite pentru consum, credite pentru alte scopuri (care includ și creditele pentru dezvoltarea afacerilor acordate persoanelor fizice autorizate și asociațiilor familiale), depozite *overnight*, depozite rambursabile după notificare, depozite la termen și împrumuturi din operațiuni *repo*.

11. Indicatori de risc bancar

11.1. Principalii indicatori de prudențialitate

La 1 ianuarie 2014, prevederile Ordinului BNR nr. 13/2011 privind raportarea cerințelor minime de capital pentru instituțiile de credit au fost abrogate implicit, odată cu instituirea noului cadru normativ european CRD IV (Directiva 2013/36/UE și Regulamentul (UE) nr. 575/2013). Începând cu luna iunie 2014, indicatorii publicați au la bază informațiile transmise de bănci conform prevederilor Regulamentului de punere în aplicare (UE) nr. 680/2014 al Comisiei de stabilire a unor standarde tehnice de punere în aplicare cu privire la raportarea în scopuri de supraveghere a instituțiilor în conformitate cu Regulamentul (UE) nr. 575/2013 al Parlamentului European și al Consiliului. De la data de 28 iunie 2021, acesta a fost înlocuit de Regulamentul de punere în aplicare (UE) nr. 451/2021 al Comisiei din 17 decembrie 2020 de stabilire a standardelor tehnice de punere în aplicare pentru aplicarea Regulamentului (UE) nr. 575/2013 al Parlamentului European și al Consiliului în ceea ce privește raportarea în scopuri de supraveghere a instituțiilor și de abrogare a Regulamentului de punere în aplicare (UE) nr. 680/2014.

În acest sens, potrivit art. 92 alin. (2) al Regulamentului (UE) nr. 575/2013, instituțiile își calculează ratele capitalului după cum urmează: (a) rata fondurilor proprii de nivel 1 de bază reprezintă fondurile proprii de nivel 1 de bază ale instituției, exprimate ca procent din valoarea totală a expunerii la risc; (b) rata fondurilor proprii de nivel 1 reprezintă fondurile proprii de nivel 1 ale instituției, exprimate ca procent din valoarea totală a expunerii la risc; (c) rata fondurilor proprii totale (denumită anterior indicatorul de solvabilitate) reprezintă fondurile proprii ale instituției, exprimate ca procent din valoarea totală a expunerii la risc.

Efectul de levier măsoară gradul în care băncile își finanțează activitatea din surse proprii și se calculează în conformitate cu metodologia prevăzută de Regulamentul (UE) nr. 575/2013, prin împărțirea indicatorului de măsurare a capitalului (fonduri proprii de nivel 1) la indicatorul de măsurare a expunerii totale a instituției (suma valorilor expunerilor tuturor activelor și ale elementelor extrabilanțiere care nu au fost deduse la stabilirea indicatorului de măsurare a capitalului). Odată cu intrarea în vigoare a Regulamentului de punere în aplicare (UE) nr. 680/2014, indicatorul face parte din pachetul de raportare potrivit standardelor tehnice menționate și este raportat ca atare de instituțiile de credit.

Începând cu ianuarie 2012, prin alinierea planului de conturi și a sistemului de raportare financiară și prudențială la noile reguli impuse de trecerea la IFRS, unii indicatori de evaluare a calității

portofoliilor de credite determinați pe baza situațiilor financiare (care aveau la numărător poziția „creanțe restante și îndoielnice”) nu au mai putut fi calculați, fiind, în consecință, înlocuiți cu următorii indicatori: (i) active depreciate ale clienței nebankare (valoare netă)/total portofoliu credite aferente clienței nebankare (valoare netă); (ii) active depreciate ale clienței nebankare (valoare netă)/total active (valoare netă) și (iii) active depreciate ale clienței nebankare (valoare netă)/total datorii.

Rata creditelor neperformante reprezintă principalul indicator de evaluare a calității portofoliilor de credite.

Potrivit prevederilor din reglementările ABE referitoare la raportarea expunerilor neperformante, respectiv Regulamentul (UE) nr. 451/2021, implementate la nivel național prin Ordinul BNR nr. 9/2017 pentru aprobarea Normelor metodologice privind întocmirea situațiilor financiare FINREP la nivel individual, conforme cu Standardele internaționale de raportare financiară, aplicabile instituțiilor de credit în scopuri de supraveghere prudențială, expunerile neperformante sunt acele expuneri enumerate la articolul 47a alineatul (3) din CRR, după cum urmează:

- (a) o expunere care este considerată a fi în stare de nerambursare în conformitate cu articolul 178;
- (b) o expunere care este considerată a fi depreciată în conformitate cu cadrul contabil aplicabil;
- (c) o expunere supusă unei perioade de probă în conformitate cu alineatul (7), atunci când sunt acordate măsuri suplimentare de restructurare datorate dificultăților financiare sau când expunerea devine restantă cu peste 30 de zile;
- (d) o expunere sub forma unui angajament care, dacă ar fi tras sau utilizat în alt mod, probabil nu ar fi restituit în întregime fără executarea garanțiilor reale;
- (e) o expunere sub forma unei garanții financiare care este susceptibilă de a fi exercitată de beneficiarul garanției, inclusiv atunci când expunerea garantată suport îndeplinește criteriile pentru a fi considerată drept neperformantă.

Potrivit Ordinului BNR nr. 9/2017, indicatorul „rata creditelor neperformante potrivit definiției ABE” se calculează ca raport între valoarea contabilă brută aferentă creditelor și avansurilor neperformante (formularul F18.00, liniile 005, 070, 191 și 221, coloana 60) și totalul valorii contabile brute aferente creditelor și avansurilor (formularul F18.00, liniile 005, 070, 191 și 221, coloana 10).

Referitor la lichiditate, potrivit dispozițiilor din cadrul de reglementare european, instituțiile de credit calculează și raportează la Banca Națională a României indicatorul de acoperire a necesarului de lichiditate (*Liquidity Coverage Ratio* – LCR). Astfel, conform art. 4 din Regulamentul delegat (UE) 2015/61 al Comisiei de completare a Regulamentului (UE) nr. 575/2013 al Parlamentului European și al Consiliului în ceea ce privește cerința de acoperire a necesarului de lichiditate pentru instituțiile de credit, indicatorul menționat se calculează ca raport între rezerva de lichidități a unei instituții de credit și ieșirile sale nete de lichidități în decursul unei perioade de criză de 30 de zile calendaristice și se exprimă ca procent. Instituțiile de credit trebuie să mențină un indicator de acoperire a necesarului de lichiditate de cel puțin 100 la sută. Frecvența, formatul și instrucțiunile de raportare referitoare la cerința de acoperire a necesarului de lichiditate au fost stabilite prin Regulamentul de punere în aplicare (UE) nr. 680/2014 de stabilire a unor standarde tehnice de punere în aplicare cu privire la raportarea în scopuri de supraveghere a instituțiilor în conformitate cu Regulamentul (UE) nr. 575/2013, înlocuit prin Regulamentul (UE) nr. 451/2021.

11.2. Informații de risc de credit

11.3. Credite acordate și angajamente asumate de instituțiile de credit

11.4. Credite acordate de instituțiile de credit

11.5. Restanțe mai mari de 30 de zile înregistrate de persoanele fizice

Restanțele mai mari de 30 de zile înregistrate de persoanele fizice sunt raportate de Biroul de Credit pe baza datelor furnizate de instituțiile de credit și de instituțiile financiare nebancale participante la Sistemul Biroului de Credit. În cadrul acestor raportări, suma restantă înregistrată de Biroul de Credit reprezintă valoarea datoriei restante (principal, dobândă și dobândă penalizatoare) aferente creditului respectiv, exprimată în valuta creditului.

11.6. Credite acordate și angajamente asumate de IFN + IEME + IP

11.7. Credite acordate de IFN + IEME + IP

Informația de risc de credit cuprinde datele de identificare a unui debitor, persoană fizică sau persoană juridică nebancale, și operațiunile în lei și în valută prin care persoanele declarante se expun la risc față de acel debitor prin: a) acordarea de credite; b) asumarea de angajamente de către persoana declarantă în numele debitorului.

Informația de risc de credit se referă la expunerea fiecărei persoane declarante față de un debitor, expunere egală sau mai mare de 20 000 lei.

Forma de proprietate a beneficiarului de credite a fost stabilită conform Ordinului în vigoare al ministrului finanțelor publice pentru aprobarea Sistemului de raportare contabilă a operatorilor economici (Nomenclator forme de proprietate); tipul de credit acordat persoanelor fizice și juridice nebancale (tip de risc) este conform Reglementărilor contabile conforme cu standardele internaționale de raportare financiară, aplicabile instituțiilor de credit, și Reglementărilor contabile conforme cu directivele europene; moneda în care a fost acordat creditul, în conformitate cu normele internaționale în vigoare; activitatea beneficiarului de credite s-a stabilit conform Ordinului Președintelui Institutului Național de Statistică nr. 337/2007 privind actualizarea CAEN. Grupările răspund necesităților de analiză ale BNR.

În tabelele 11.2., 11.3., 11.4., 11.6. și 11.7. se regăsesc informații de risc de credit raportate la CRC. Lunar se actualizează seriile de date corespunzătoare ultimelor 84 de luni.

11.8. Situația instrumentelor de plată de debit refuzate

11.9. Situația titularilor de cont care au generat incidente de plată

În tabelele 11.8. și 11.9. se regăsesc informații privind instrumentele de plată refuzate înregistrate în baza de date a Centralei Incidentelor de Plăți, respectiv situația titularilor de cont care au generat incidente de plată cu cecuri, cambii și bilete la ordin.

În cazul numărului de titulari, valorile lunare reprezintă numărul de titulari de cont raportați în luna respectivă la Centrala Incidentelor de Plăți. Suma aritmetică a titularilor de cont din mai multe luni nu reprezintă numărul titularilor de cont raportați o singură dată la Centrala Incidentelor de Plăți, deoarece același titular de cont poate fi raportat cu incidente de plăți în mai multe luni.

12. Indicatori ai pieței monetare

12.1. Operațiuni interbancale

Conform Normei BNR nr. 14 din 1 noiembrie 2007 pentru modificarea și completarea Normei BNR nr. 4/1995 privind funcționarea pieței monetare interbancale, BUBID și BUBOR se modifică în ROBID

și ROBOR: (i) RO BID – Rata dobânzii pentru operațiunile de atragere de fonduri; (ii) RO BOR – Rata dobânzii pentru operațiunile de plasare de fonduri.

13. Indicatori ai pieței valutare

13.1. Piața valutară interbancară

Volumul lunar al tranzacțiilor pe piața valutară interbancară se determină prin însumarea nivelurilor zilnice ale tranzacțiilor, nivelul zilnic reprezentând maximum dintre volumul vânzărilor și cel al cumpărărilor.

Volumul mediu anual al tranzacțiilor valutare se determină ca medie aritmetică a volumului tranzacțiilor valutare lunare.

Cursul de schimb mediu lunar (EUR/RON și USD/RON) reprezintă media aritmetică simplă a cursurilor valutare zilnice calculate și publicate de Banca Națională a României în fiecare zi bancară, la orele 13:00, pe baza cotațiilor societăților bancare autorizate să efectueze operațiuni pe piața valutară. Cursul de schimb mediu anual (EUR/RON și USD/RON) se calculează ca medie aritmetică simplă a cursurilor medii lunare.

14. Indicatori ai pieței de capital

14.1. Bursa de Valori București – Piața reglementată

Indicele Bursei de Valori București, BET (*Bucharest Exchange Trading*) este primul indice oficial introdus la BVB și este calculat ca o medie ponderată (cu capitalizarea *free-floatului*) a prețurilor titlurilor aflate în portofoliul indicelui. Numărul societăților incluse în coșul indicelui BET este variabil, cu un minim de 10 companii și un maxim de 15 companii.

În cazul BET, din societățile care pot intra în componența coșului sunt excluse societățile de investiții financiare. De asemenea, pentru a evita un impact semnificativ exercitat de evoluția unui număr mic de societăți asupra valorilor indicelui, ponderea unei societăți este limitată la maximum 20 la sută.

Indicele BET-FI este primul indice sectorial dezvoltat de BVB și a fost calculat inițial pentru cele cinci SIF înscrise la cota bursei, urmând să includă toate societățile de investiții financiare care vor fi listate ulterior. Metodologia de calcul este identică cu cea aplicată pentru calculul indicelui BET.

Indicii BET-XT și BET-NG au fost lansați la data de 1 iulie 2008, metodologiile de calcul fiind similare celor aplicate în cazul indicilor bursieri menționați anterior. Indicele BET-XT monitorizează evoluția celor mai lichide 25 de companii tranzacționate în segmentul de piață reglementată, inclusiv SIF-urile, ponderea maximă a unui simbol fiind stabilită la 15 la sută.

Indicele BET-NG este un indice sectorial și reflectă evoluția prețurilor acțiunilor companiilor tranzacționate pe piața reglementată BVB, al căror domeniu principal de activitate este asociat cu sectorul energetic și utilitățile aferente acestuia. Ponderea maximă a unui simbol în indice este de 30 la sută.

Indicele BET Plus, introdus din 23 iunie 2014, reflectă evoluția companiilor românești listate pe piața reglementată a BVB care îndeplinesc criteriile minime de selecție (referitoare la lichiditate și la valoarea acțiunilor aferente *free-floatului*), cu excepția societăților de investiții financiare. Similar celorlalți indici dezvoltați de BVB, metodologia indicelui BET Plus ia în considerare tranzacțiile înregistrate în cadrul secțiunii de piață principală (*Regular*).

Indicele ROTX (*Romanian Traded Index*) reflectă, în timp real, mișcarea acțiunilor *blue chip* tranzacționate la BVB. Numărul acțiunilor ce sunt incluse în portofoliul indicelui ROTX nu este fix,

criteriile principale de selecție fiind lichiditatea și capitalizarea bursieră. Calculat în lei, euro și dolari SUA și diseminat în timp real de Bursa de Valori din Viena (Wiener Börse AG), ROTX este proiectat ca un indice tranzacționabil, putând fi folosit ca activ suport pentru produse derivate și structurate.

15. Indicatori ai balanței de plăți și poziției investiționale internaționale a României

În anul 2019, statisticile sectorului extern aferente perioadei 2013-2018 au fost actualizate în contextul Politicii europene armonizate de revizuire a statisticilor macroeconomice, care stabilește regulile și principiile standard de revizuire a datelor statistice pentru statele membre ale UE. Scopul general al revizuirii *benchmark* este de a include în seriile statistice informații noi, îmbunătățite, sau de a li se asigura conformitatea cu noi standarde metodologice internaționale sau regulamente europene.

15.1. Balanța de plăți

Balanța de plăți reprezintă sinteza tranzacțiilor economice și financiare ale României cu restul lumii, pe o perioadă de timp determinată, referitoare la bunuri, servicii, venituri primare, transferuri fără contraprestație (donații, ajutoare și altele asemenea), precum și la creanțe și obligații financiare. Principalele componente ale balanței de plăți sunt: contul curent, contul de capital și contul financiar.

a) Cadrul legal național: (i) Legea nr. 312/2004 privind Statutul BNR – potrivit art. 9 alin. (2), Banca Națională a României are atribuția legală de a elabora balanța de plăți; (ii) Legea nr. 226/2009 a organizării și funcționării statisticii oficiale în România – art. 6 (3), art.6 (4) și art. 6 (5); (iii) Regulamentul BNR nr. 4/2021 privind raportarea de date și informații statistice la Banca Națională a României.

b) Cadrul legal internațional: (i) Regulamentul (CE) nr. 184/2005 al Parlamentului European și al Consiliului privind statisticile comunitare ale balanței de plăți, ale comerțului internațional cu servicii și ale investițiilor străine directe, cu modificările și completările ulterioare; (ii) Orientările BCE 23/2011 privind cerințele de raportare statistică ale Băncii Centrale Europene în domeniul statisticilor externe, cu modificările și completările ulterioare.

c) Standardul metodologic internațional pentru elaborarea balanței de plăți este asigurat de *Manualul FMI Balanța de plăți și poziția investițională internațională*, ediția a VI-a (BPM6). Pentru a asigura coerența între statisticile macroeconomice internaționale, manualul BPM6 a fost elaborat în concordanță cu actualizarea definiției OCDE *benchmark* a investițiilor străine directe (BD4-2008), precum și a Sistemului Conturilor Naționale (SCN 2008).

d) Surse de date: (i) cercetări statistice directe pe bază de eșantion sau exhaustive, cu frecvență trimestrială, privind Investițiile străine directe, Comerțul internațional cu servicii și Informații financiare în relația cu nerezidenții, altele decât cele de natura investițiilor străine directe; (ii) date colectate lunar de la instituțiile de credit, în baza Regulamentului BNR nr. 4/2021 privind raportarea de date și informații statistice la Banca Națională a României, privind tranzacțiile cu nerezidenții efectuate în nume și cont propriu; (iii) sistemul de colectare de date „titlu cu titlu” privind deținerile și emisiunile de titluri de valoare; (iv) statistica monetară; (v) statistica comerțului internațional cu bunuri; (vi) surse administrative; (vii) estimări lunare referitoare, în principal, la poziții din balanța de plăți pentru care datele sunt disponibile trimestrial; (viii) date privind angajamentele de natura datoriei externe private pe termen lung colectate de la rezidenți în baza prevederilor Titlului II, Capitolul II, din Regulamentul BNR nr. 4/2021; (ix) date referitoare la investițiile străine directe, colectate trimestrial de la instituții de credit, societăți de asigurare și instituții financiare nebancale înscrise în Registrul special, în baza prevederilor Titlului II, Capitolul III, din Regulamentul BNR nr. 4/2021.

e) Concepte și definiții

I. Contul curent reflectă furnizarea sau achiziționarea de resurse reale de către economia României către sau de la restul lumii, precum și tranzacții unilaterale, fără contraprestație economică.

Contul curent este subdivizat în: bunuri, servicii, venituri primare, venituri secundare.

Tranzacțiile înregistrate pe credit exprimă partea din produsul intern al economiei raportoare furnizat altor economii (export de bunuri și servicii), venituri din utilizarea factorilor de producție în procesul de producție desfășurat în străinătate (venituri din muncă și venituri din investiții), precum și primirea din străinătate a unor resurse reale sau financiare fără contraprestație economică.

Tranzacțiile înregistrate pe debit reflectă achiziția de bunuri și servicii din străinătate (import), venituri cuvenite nerezidenților pentru utilizarea de factori de producție aparținând acestora, acordarea de resurse reale sau financiare fără contraprestație economică nerezidenților.

I.1. Bunuri – reflectă tranzacții internaționale de export/import care implică schimbul de proprietate asupra bunului respectiv, spre deosebire de tranzacțiile de export/import reflectate în statistica comerțului internațional cu bunuri produsă de INS (care surprinde mișcarea fizică a bunurilor: „expedieri/introduceri”).

Se elimină din statistica comerțului cu bunuri valoarea bunurilor care trec frontiera, dar nu își schimbă proprietarul (bunuri pentru prelucrare, identificate după natura tranzacției), dar se adaugă valoarea netă a serviciilor de prelucrare (procesare), care se înregistrează la poziția „Servicii de prelucrare a bunurilor”.

I.1.1. Mărfuri generale – exportul și importul de bunuri care fac obiectul unui transfer de proprietate între rezidenți și nerezidenți și care trec frontiera țării. Datele sunt exprimate în valori FOB. Importurile FOB se calculează de BNR pe baza coeficientului de transformare CIF/FOB determinat de INS.

I.1.2. Merchanting – cumpărarea de bunuri de către rezidenți de la nerezidenți, urmată de revânzarea bunurilor respective către alți nerezidenți, fără ca bunurile să treacă frontiera țării. Achiziționarea de bunuri este înregistrată ca export negativ de bunuri. Vânzarea bunurilor este înregistrată ca export pozitiv de bunuri. Diferența între prețul de vânzare și prețul de cumpărare este evidențiată la poziția „Merchanting – export net de bunuri”. Tranzacțiile se înregistrează la valoarea de piață.

I.2. Servicii – reprezintă rezultatul activităților economice care modifică starea unor unități consumatoare (persoane fizice, persoane juridice sau bunuri economice) sau care facilitează schimbul de produse sau active financiare.

I.2.1. Servicii de prelucrare a bunurilor aflate în proprietatea terților – includ activități precum: procesarea, asamblarea, aplicarea etichetelor, împachetarea și altele asemenea, efectuate de companii care nu sunt proprietarele bunurilor pe care le prelucrează și reflectă valoarea netă a serviciilor de procesare (aceasta poate include costuri pentru achiziționarea de materiale de către prestatorul de servicii).

I.2.2. Servicii de întreținere și reparații – se referă la reparații ale bunurilor aparținând nerezidenților, efectuate de rezidenți sau reparații ale bunurilor aparținând rezidenților, efectuate de nerezidenți. Sunt incluse reparațiile navelor, aeronavelor și ale altor echipamente de transport. Nu sunt incluse reparații ale construcțiilor și reparații ale echipamentelor IT.

I.2.3. Servicii de transport – se referă la transportul persoanelor și bunurilor dintr-un loc în altul, precum și la serviciile auxiliare și de sprijin conexe. Sunt incluse serviciile poștale și de curierat și pot fi clasificate în funcție de: (i) mijlocul de transport și de (ii) obiectul transportului (pasageri, mărfuri, alte servicii auxiliare – încărcare, descărcare, depozitare etc.).

I.2.4. Turism/Călătorii – reprezintă contravaloarea serviciilor turistice prestate nerezidenților atât pe teritoriul României, cât și în afara acestuia, respectiv contravaloarea serviciilor turistice prestate cetățenilor români în afara teritoriului României; este inclus și turismul de afaceri (cursuri, întâlniri de afaceri, conferințe, evenimente etc.). Sunt considerate servicii turistice: serviciile de cazare, serviciile de servire a mesei, serviciile de transport local, serviciile de turism cultural, divertisment, organizarea de excursii, bunurile și serviciile achiziționate de turiști/călători pe perioada sejurului (ex. suveniruri, servicii de furnizare internet la hotel etc.), serviciile medicale și serviciile educaționale care presupun deplasarea clienților (pacienți, cursanți) din țara de origine în țara în care sunt prestate serviciile.

I.2.5. Servicii de construcții – cuprind valoarea totală a lucrărilor de construcții realizate pe o perioadă mai scurtă de 1 an. Se înregistrează pe bază brută crearea, renovarea, repararea sau extinderea clădirilor, amenajărilor de natură tehnică sau a altor categorii (inclusiv drumuri, poduri, baraje etc.).

I.2.6. Servicii de asigurări și ale fondurilor de pensii – cuprind servicii de asigurări directe, servicii de reasigurare și servicii de asigurări auxiliare, servicii furnizate de fondurile de pensii. Sunt evaluate prin comisioanele incluse în totalul primelor și nu prin valoarea totală a primelor.

I.2.7. Servicii financiare – includ serviciile furnizate de intermediarii financiari, cu excepția serviciilor de asigurare și ale fondurilor de pensii. Cuprind atât servicii financiare explicit facturate, cât și servicii de intermediere financiară măsurate indirect (FISIM).

I.2.8. Taxe pentru utilizarea proprietății intelectuale – includ taxele pentru utilizarea drepturilor de proprietate rezultate din cercetare-dezvoltare sau activități de marketing (brevete, mărci, drepturi de autor, procese industriale, inclusiv secrete comerciale și francize), precum și taxele pentru licențe de reproducere și/sau distribuție a proprietății intelectuale sau drepturi conexe.

I.2.9. Serviciile de telecomunicații, informatice și informaționale

Serviciile de telecomunicații se referă la transmiterea de sunete, imagini, date sau alte informații, prin telefon, telex, telegrame, cablu, radio, televiziune, satelit, poștă electronică, fax etc., precum și serviciile de rețea, teleconferință și de suport tehnic. Sunt incluse, de asemenea, serviciile de telecomunicații mobile, de furnizare de servicii pentru nodurile de comunicații prin internet și de acces *online*, inclusiv furnizarea de acces la internet.

Serviciile informatice cuprind serviciile destinate componentelor *hardware* și/sau *software* și serviciile de prelucrare a datelor. Sunt incluse și serviciile de consultanță pentru *hardware* și *software* și cele de instalare; serviciile de întreținere și reparare ale computerelor și ale echipamentelor periferice; serviciile de recuperare în caz de dezastru, furnizarea de consultanță și asistență privind gestionarea resurselor informatice; analiza, proiectarea și programarea de sisteme „la cheie” (inclusiv dezvoltarea și proiectarea de pagini de internet) și furnizarea de consultanță tehnică pentru programe de calculator (*software*); licențe pentru utilizarea programelor de calculator nepersonalizate; dezvoltarea, producerea, furnizarea și elaborarea documentației pentru programele de calculator personalizate, inclusiv de sisteme de operare realizate la comandă pentru utilizatori specifici; întreținerea

sistemelor și alte servicii auxiliare, precum formarea în cadrul activităților de consultanță; serviciile de prelucrare a datelor, cum ar fi introducerea, sortarea și prelucrarea datelor în sistem *time-sharing*; serviciile de găzduire a paginilor de internet (respectiv furnizarea de spațiu pe un server pentru găzduirea paginilor de internet ale clienților); gestionarea echipamentelor informatice.

Serviciile informaționale cuprind serviciile prestate de agențiile de știri, precum și alte servicii informaționale: serviciile privind bazele de date (proiectarea bazelor de date, stocarea și difuzarea datelor și a bazelor de date, inclusiv directoare și liste de distribuire), atât *online*, cât și pe suport magnetic, optic sau imprimat, precum și portalurile de căutare pe internet. De asemenea, includ abonamentele directe individuale la ziare și periodice, primite prin poștă, transmitere electronică sau prin alte mijloace; alte servicii de furnizare de conținut *online* și servicii ale bibliotecilor și arhivelor. Conținutul descărcat care nu este *software* (inclus în Servicii informatice) sau audio și video (inclus în Servicii audiovizuale și conexe) este inclus în servicii informaționale.

I.2.10. Alte servicii pentru afaceri – includ servicii de cercetare-dezvoltare, servicii de consultanță profesională și managerială, servicii tehnice, servicii comerciale și alte servicii destinate întreprinderilor.

I.3. Venituri primare – reprezintă veniturile cuvenite pentru contribuția la procesul de producție sau pentru furnizarea de active financiare sau din cesionarea resurselor naturale, în relația rezident-nerezident.

I.3.1. Remunerarea salariaților – reprezintă veniturile obținute din activitățile prestate pe baza unui angajament de muncă (un raport de tip angajat-angajator), cu durată mai mică de 1 an.

I.3.2. Venituri din investiții – sunt obținute din furnizarea/utilizarea de active financiare în relația rezident-nerezident. Veniturile din investiții includ veniturile din participații la capital (dividende, profit reinvestit) și din creanțe (dobânzi). În bilanțul de plăți, veniturile din investiții sunt clasificate după tipul investiției: venituri din investiții directe, venituri din investiții de portofoliu, venituri din alte investiții și venituri din active de rezervă. Pentru definițiile tipului de investiție, a se vedea III. Contul financiar.

I.3.3. Alte venituri primare – sunt clasificate în funcție de sectorul instituțional al economiei raportoare (administrația publică sau alte sectoare) și includ impozitele pe producție și importuri și subvențiile pe producție și pe produs. Fondurile europene nerambursabile primite sub formă de subvenții (Fondul European de Garantare Agricolă) se înregistrează la componenta Alte venituri primare ale administrației publice.

I.4. Venituri secundare – prezintă transferurile curente dintre rezidenți și nerezidenți. Un transfer este o tranzacție unilaterală ce corespunde furnizării unui bun, serviciu, activ financiar sau alt activ neprodus, atunci când nu există o contraprestație economică corespunzătoare. La componenta transferuri curente sunt clasificate toate transferurile care nu sunt considerate transferuri de capital.

Transferurile curente sunt clasificate în funcție de sectorul instituțional care efectuează sau primește transferul: administrația publică sau alte sectoare.

Transferurile curente ale administrației publice cuprind impozite pe venit, avere etc., contribuții sociale, beneficii sociale, cooperare internațională curentă, transferuri curente

diverse și contribuția la bugetul UE (calculate pe baza TVA și VNB). Includ fondurile europene nerambursabile utilizate pentru cheltuieli curente: Fondul Social European, parțial Fondul European Agricol pentru Dezvoltare Rurală.

Transferurile curente ale altor sectoare includ impozite pe venit, avere etc., contribuții sociale, prestații sociale, prime nete de asigurare, despăgubiri din asigurări, transferuri curente diverse (transferuri personale între gospodăriile populației rezidente și nerezidente din care fac parte și remiterile lucrătorilor).

II. Contul de capital acoperă achiziționarea/vânzarea de active nefinanciare neproduse și transferurile de capital între rezidenți și nerezidenți.

II.1. Achiziționarea/vânzarea de active nefinanciare neproduse

Activele nefinanciare neproduse constau în: resurse naturale, contracte, închirieri și licențe și active comerciale (mărci) și fondul de comerț. La această componentă a contului de capital se înregistrează numai achiziționarea sau vânzarea de astfel de active, nu și utilizarea lor.

II.2. Transferuri de capital – constau în transferuri de proprietate asupra activelor fixe, transferuri de fonduri legate sau condiționate de achiziționarea sau cedarea de active fixe și anularea, fără compensare acordată în schimb, a pasivelor de către creditorii. Transferurile de capital se pot efectua în numerar sau în natură (cum ar fi iertarea de datorie). Distincția între transferurile curente și transferurile de capital este reprezentată, în practică, de utilizarea transferului de către țara destinatară.

Transferurile de capital includ: (i) impozite pe capital, (ii) transferuri de capital pentru investiții și (iii) alte transferuri de capital și sunt clasificate în funcție de sectorul instituțional inițiator sau destinatar al transferului în economia raportoare: administrația publică sau alte sectoare. Transferurile de capital ale administrației publice includ fondurile europene nerambursabile utilizate pentru formarea de capital fix: Fondul European de Dezvoltare Regională, Fondul de Coeziune, parțial Fondul European Agricol pentru Dezvoltare Rurală.

III. Contul financiar înregistrează tranzacții nete care implică active și pasive financiare între rezidenți și nerezidenți. Achiziția netă de active financiare reprezintă diferența dintre achiziția de active și reducerea de active, iar acumularea netă de pasive se determină ca diferență între acumularea de pasive și reducerea de pasive.

În funcție de categoria funcțională, tranzacțiile financiare sunt clasificate ca: (i) investiții directe, (ii) investiții de portofoliu, (iii) derivate financiare, (iv) alte investiții și (v) active de rezervă.

III.1. Investițiile directe presupun o relație investițională de durată între o entitate rezidentă și o entitate nerezidentă; de regulă, implică exercitarea de către investitor a unei influențe manageriale semnificative în întreprinderea în care a investit.

Componentele investițiilor directe sunt: **participațiile la capital**, respectiv capitalul social vărsat și rezervele ce revin unui investitor nerezident care deține cel puțin 10 la sută din capitalul social subscris al unei întreprinderi rezidente, **profitul reinvestit** de către acesta, precum și **instrumentele de natura datoriei** (ex. credite) dintre acest investitor sau grupul din care face parte acesta și întreprinderea în care a investit.

III.2. Investițiile de portofoliu includ tranzacțiile care implică titluri de creanță sau titluri de valoare de tip participație, altele decât cele incluse în investițiile directe sau activele de rezervă. Investițiile de portofoliu includ titluri de valoare de tip **participație la capital, acțiuni ale**

fondurilor de investiții și instrumente de natura datoriei, cu excepția cazului în care sunt clasificate fie ca investiții directe, fie ca active de rezervă.

III.3. Derivate financiare

Un contract financiar derivat este un instrument financiar aferent unui alt instrument sau unui indicator financiar specific sau unei mărfi de bază specifice care permite tranzacționarea în mod autonom pe piețele financiare a unor riscuri financiare specifice (precum riscul ratei dobânzii, riscul valutar, riscul variației valorii participațiilor și prețului mărfurilor de bază, riscul de credit etc.). Această categorie este identificată separat de alte categorii deoarece se referă la transferul riscului nu la furnizarea de fonduri sau alte resurse. Spre deosebire de alte categorii funcționale, la instrumentele financiare derivate nu se acumulează venituri primare.

Întrucât în cazul tranzacțiilor cu derivate financiare distincția între active și pasive este dificil de realizat, la nivel european a fost stabilită o convenție prin care toate tranzacțiile cu astfel de instrumente sunt alocate în bilanța de plăți în cadrul achizițiilor nete de active.

III.4. Alte investiții reprezintă o componentă ce include tranzacții, altele decât cele incluse la investiții directe, investiții de portofoliu, derivate financiare sau active de rezervă.

III.4.1. Participații la capital, altele decât cele de natura investiției directe și de portofoliu – reflectă participarea la capitalul anumitor organizații internaționale, precum și participațiile sub 10 la sută la capitalul social al cvasisocietăților.

III.4.2. Numerar și depozite – include numerarul în circulație și depozitele. Depozitele sunt contracte standardizate, nenegociabile, oferite în general de societăți care acceptă depozite, permițând plasarea și retragerea ulterioară a unei sume de bani de către creditor.

III.4.3. Împrumuturi – cuprinde toate împrumuturile, inclusiv împrumuturile ipotecare, leasingurile financiare și operațiunile de tip report. Toate operațiunile de tip *repo* sunt considerate drept împrumuturi colaterale și nu achiziții/vânzări simple de titluri de valoare și se înregistrează la „Alte investiții”.

III.4.4. Sisteme de asigurări, de pensii și scheme de garanții standardizate – cuprind creanțe și angajamente externe aferente instrumentelor financiare precum provizioane tehnice de asigurări generale, drepturi asupra asigurărilor de viață și a rentelor, drepturi de pensii, drepturi ale fondurilor de pensii asupra administratorilor fondurilor de pensii, drepturi la prestații, altele decât pensiile, precum și provizioanele pentru executarea garanțiilor standardizate;

III.4.5. Credite comerciale și avansuri – reprezintă creanțe financiare rezultate din acordarea directă de credite de către furnizorii de bunuri și servicii clienților acestora și plăți în avans pentru activitatea în curs sau care urmează a fi realizată. Creditele comerciale și avansurile apar atunci când plata bunurilor sau serviciilor nu este efectuată în același timp cu transferul dreptului de proprietate asupra unui bun sau cu prestarea unui serviciu.

III.4.6. Alte creanțe / angajamente externe – cuprind creanțele/angajamentele financiare, altele decât împrumuturile financiare și creditele comerciale, ce apar datorită existenței unui decalaj de timp între momentul în care apare o creanță sau o obligație de a efectua o plată și momentul efectiv al încasării/plății respective. Sunt incluse creanțele/datoriile aferente impozitelor, salariilor, dividendelor și contribuțiilor sociale care s-au acumulat, dar încă nu au fost încasate/plătite.

III.4.7. Alocări de drepturi speciale de tragere (DST) – este o componentă ce prezintă un pasiv al beneficiarului în raport cu Fondul Monetar Internațional, având o intrare corespunzătoare la „Active de rezervă”.

III.5. Activele de rezervă – reprezintă acele active externe care sunt disponibile imediat pentru autoritatea monetară și controlate de aceasta pentru acoperirea necesităților de finanțare a balanței de plăți, pentru intervenția pe piețele valutare pentru gestionarea cursului de schimb și în alte scopuri conexe (precum menținerea încrederii în monedă și în economie sau ca bază pentru creditele externe). Activele de rezervă trebuie să fie active exprimate în monedă străină, să reprezinte creanțe față de nerezidenți și să existe efectiv.

Rezidenți

- persoane fizice – cetățeni români, cetățeni străini și apatrizi, cu domiciliul în România atestat cu documente de identitate emise conform legii;
- persoane juridice și orice alte entități cu sediul în România, precum și persoane fizice, cetățeni români, cetățeni străini și apatrizi cu domiciliul în România, care sunt autorizate și/sau înregistrate să desfășoare activități economice pe teritoriul României, în mod independent, în condițiile prevăzute de reglementările legale în vigoare;
- sucursale, agenții, reprezentanțe, birouri aparținând persoanelor juridice străine sau altor entități străine, înregistrate și/sau autorizate să funcționeze în România;
- ambasade, consulate și alte reprezentanțe și misiuni permanente ale României în străinătate.

Nerezidenți

- persoane fizice – cetățeni străini, cetățeni români și apatrizi, cu domiciliul în străinătate atestat cu documente de identitate emise conform legii;
- persoane juridice și orice alte entități cu sediul în străinătate, precum și persoane fizice, cetățeni străini, cetățeni români și apatrizi cu domiciliul în străinătate, care sunt autorizate și/sau înregistrate să desfășoare activități economice în străinătate, în mod independent, în condițiile prevăzute de reglementările legale în vigoare;
- sucursale, agenții, reprezentanțe, birouri și orice alte entități ale persoanelor juridice române sau altor entități române, înregistrate și/sau autorizate să funcționeze în străinătate;
- ambasade, consulate și alte reprezentanțe și misiuni permanente ale altor state în România, precum și organizații internaționale sau reprezentanțe ale unor astfel de organizații care funcționează în România.

15.2. Comerțul internațional cu servicii

Datele statistice privind exportul și importul de servicii sunt compilate conform metodologiei BPM6 și sunt prezentate pe tipuri de servicii conform clasificării EBOPS (Clasificarea extinsă a componentei „Servicii” din Balanța de plăți).

15.3. Investiții directe – principiul direcțional

Diferența între prezentarea investițiilor directe pe principiul active/pasive (așa cum se regăsesc în componentele standard ale balanței de plăți) și prezentarea acestora pe principiul direcțional, constă în faptul că pe principiul direcțional se urmărește relația investițională între investitorul direct și compania investiție străină directă (creanțele acestor companii asupra investitorilor nerezidenți sunt înregistrate ca scăderi/retrageri de investiții străine directe).

Datele statistice privind investițiile directe pe principiul direcțional sunt compilate conform metodologiei BPM6.

15.4. Datoria externă pe termen lung

Datoria externă brută este alcătuită din soldul pasivelor reale, actuale și necondiționate ce presupun plăți viitoare de rate de capital și/sau de dobânzi, datorate de rezidenții unei economii față de nerezidenți (conform definiției din *External Debt Statistics: Guide for Compilers and Users*). Compilarea datelor statistice privind datoria externă brută se realizează în conformitate cu metodologia FMI și UE (*Balance of Payments Manual – BPM6; Manual on Government Deficit and Debt Implementation of ESA 2010, 2014 Edition*).

Datoria externă include următoarele instrumente financiare de natura pasivelor: numerar și depozite, împrumuturi, titluri de valoare de natura datoriei, credite comerciale și avansuri primite, pasive rezultate din sisteme de asigurări, de pensii și scheme de garanții standardizate, alocări de DST de la FMI și alte angajamente (conform manualului FMI, *External Debt Statistics: Guide for Compilers and Users, 2014*).

Datoria publică externă este înregistrată, monitorizată și administrată de către Ministerul Finanțelor (Legea nr. 109/2008 pentru aprobarea OUG nr. 64/2007 privind datoria publică). Operațiunile valutare de capital de natura datoriei externe private pe termen lung (TL) se notifică la BNR conform prevederilor Regulamentului nr. 4/2021 privind raportarea de date și informații statistice la Banca Națională a României.

15.6. Poziția investițională internațională

Compilarea datelor statistice privind poziția investițională internațională se realizează în conformitate cu metodologia FMI și UE (*Balance of Payments Manual – BPM6*).

Poziția investițională internațională a României reprezintă stocurile de active și pasive financiare externe (între rezidenți și nerezidenți) la un moment dat. Stocurile la sfârșitul unei perioade se calculează pe baza stocurilor de la începutul perioadei și a informațiilor despre fluxul tranzacțiilor financiare (care fac obiectul contului financiar al balanței de plăți), luându-se în considerare modificările cursurilor de schimb, ale prețurilor internaționale și alte ajustări financiare din intervalul de timp analizat.

Structura poziției investiționale internaționale reflectă principalele categorii funcționale: investiții directe, investiții de portofoliu, derivate financiare, alte investiții și active de rezervă. Acestea sunt alcătuite din instrumente financiare de tipul: participații la capital, instrumente de natura datoriei, derivate financiare, alte participații, numerar și depozite, împrumuturi, credite comerciale, scheme de pensii și asigurări, alte active/pasive, drepturi speciale de tragere (DST), aur și alte active de rezervă. Instrumentele financiare conțin și informația referitoare la maturitatea acestora.

Datele privind poziția investițională internațională sunt compilate trimestrial și revizuite în lunile martie/septembrie ale fiecărui an pentru perioada de referință anterioară.

