

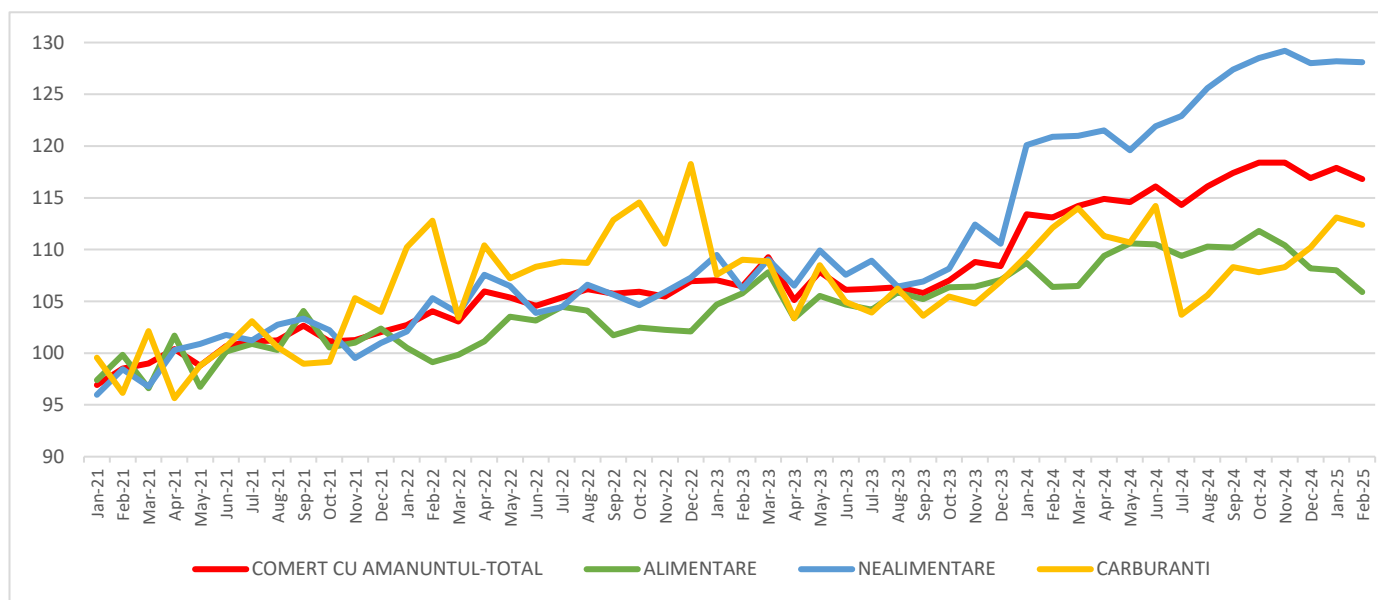
Domeniul: Comerț și servicii

## Cifra de afaceri din comerțul cu amănuntul în luna februarie 2025

- În luna februarie 2025 **volumul cifrei de afaceri din comerțul cu amănuntul (cu excepția comerțului cu autovehicule și motociclete)** a scăzut față de luna ianuarie 2025, atât ca serie brută cu **2,1%**, cât și ca serie ajustată în funcție de numărul de zile lucrătoare și de sezonality cu **1,0%**.
- Față de luna februarie 2024 **volumul cifrei de afaceri din comerțul cu amănuntul (cu excepția comerțului cu autovehicule și motociclete)**, în luna februarie 2025, a crescut atât ca serie brută, cu **1,1%**, cât și ca serie ajustată în funcție de numărul de zile lucrătoare și de sezonality cu **3,3%**.
- În perioada 1.I-28.II.2025 **volumul cifrei de afaceri din comerțul cu amănuntul (cu excepția comerțului cu autovehicule și motociclete)** a crescut față de perioada 1.I-29.II.2024, atât ca serie brută cu **2,8%**, cât și ca serie ajustată în funcție de numărul de zile lucrătoare și de sezonality cu **3,7%**.

**Evoluția lunară a cifrei de afaceri din comerțul cu amănuntul, conform CAEN Rev.2**  
- serie ajustată în funcție de număr zile lucrătoare și de sezonality -  
ianuarie 2021 - februarie 2025

- 2021=100 -



Alimentare = Cu vânzare predominantă de produse alimentare, băuturi și tutun; Nealimentare = Cu vânzare predominantă de produse nealimentare; Carburanți = Comerțul cu amănuntul al carburanților pentru autovehicule, în magazine specializate

[Datele graficului xls \(II.2024 - II.2025\)](#)

**Indicii volumului cifrei de afaceri din comerțul cu amănuntul  
(cu excepția comerțului cu autovehicule și motocicletele)**

|   |          | FEBRUARIE 2025 în % față de: |                | 1.I-28.II.2025/<br>1.I-29.II.2024<br>-%- |
|---|----------|------------------------------|----------------|--|
|   |          | IANUARIE 2025                | FEBRUARIE 2024 |  |
| <b>Total comerț cu amănuntul (cu excepția comerțului cu autovehicule și motocicletele)</b>  | <b>B</b> | <b>97,9</b>                  | <b>101,1</b>   | <b>102,8</b>                             |
|   | <b>S</b> | <b>99,0</b>                  | <b>103,3</b>   | <b>103,7</b>                             |
| <b>Cu vânzare predominantă de produse alimentare, băuturi și tutun</b>                      | <b>B</b> | 97,3                         | 96,0           | 97,7                                     |
|   | <b>S</b> | 98,1                         | 99,6           | 99,5                                     |
| <b>Cu vânzare predominantă de produse nealimentare</b>                                      | <b>B</b> | 97,8                         | 104,3          | 105,8                                    |
|   | <b>S</b> | 99,9                         | 105,9          | 106,3                                    |
| <b>Comerțul cu amănuntul al carburanților pentru autovehicule, în magazine specializate</b> | <b>B</b> | 99,4                         | 103,3          | 105,7                                    |
|   | <b>S</b> | 99,4                         | 100,3          | 101,8                                    |

Notă: B= serie brută; S= serie ajustată în funcție de numărul de zile lucrătoare și de sezonabilitate

[Datele tabelului în format xls](#)

### **Februarie 2025 comparativ cu ianuarie 2025**

Volumul cifrei de afaceri din comerțul cu amănuntul (cu excepția comerțului cu autovehicule și motocicletele), serie brută, în luna februarie 2025, comparativ cu luna precedentă, a scăzut, pe ansamblu, cu 2,1%, ca urmare a scăderii înregistrate la vânzările de produse alimentare, băuturi și tutun (-2,7%), vânzările de produse nealimentare (-2,2%) și la comerțul cu amănuntul al carburanților pentru autovehicule în magazine specializate (-0,6%).

Volumul cifrei de afaceri din comerțul cu amănuntul (cu excepția comerțului cu autovehicule și motocicletele), serie ajustată în funcție de numărul de zile lucrătoare și de sezonabilitate, a scăzut, pe ansamblu, în luna februarie 2025, comparativ cu luna precedentă, cu 1,0%, ca urmare a scăderii înregistrate la vânzările de produse alimentare, băuturi și tutun (-1,9%), comerțul cu amănuntul al carburanților pentru autovehicule în magazine specializate (-0,6%) și la vânzările de produse nealimentare (-0,1%).

### **Februarie 2025 comparativ cu februarie 2024**

Volumul cifrei de afaceri din comerțul cu amănuntul (cu excepția comerțului cu autovehicule și motocicletele), serie brută, în luna februarie 2025, comparativ cu luna februarie 2024, a înregistrat o creștere, pe ansamblu, cu 1,1%, datorită creșterii înregistrate la vânzările de produse nealimentare (+4,3%) și la comerțul cu amănuntul al carburanților pentru autovehicule în magazine specializate (+3,3%). Vânzările de produse alimentare, băuturi și tutun au scăzut cu 4,0%.

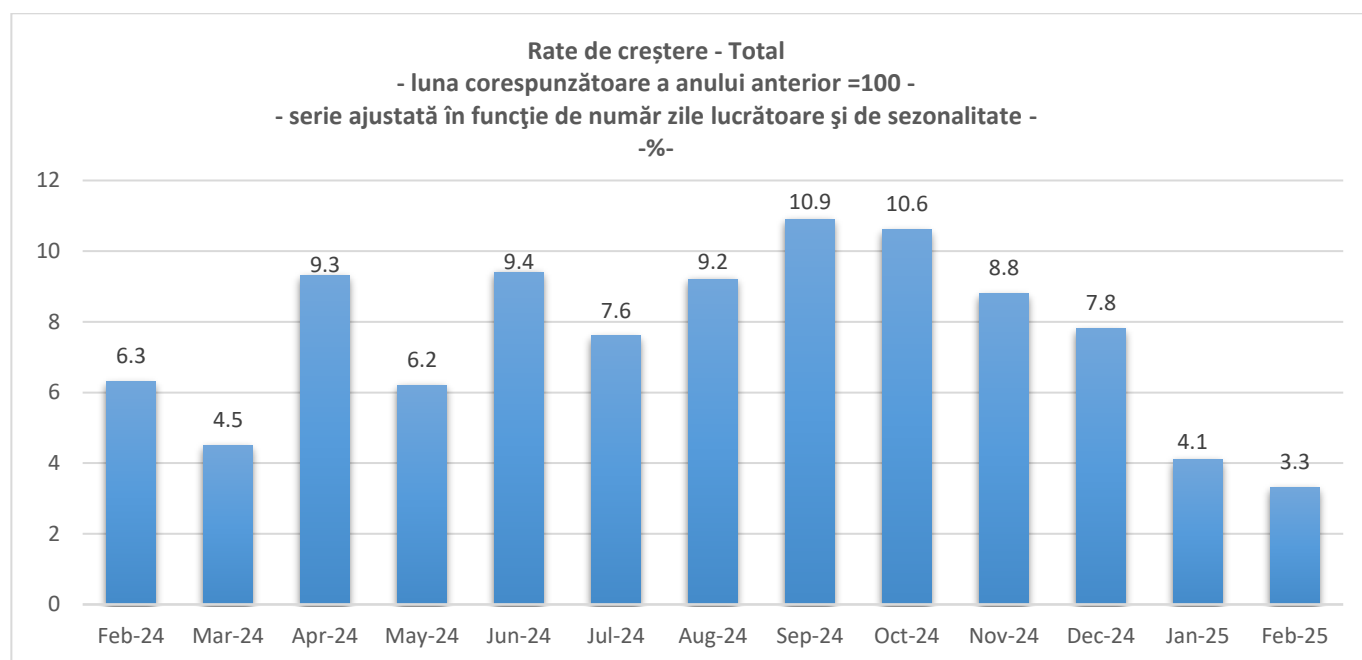
Volumul cifrei de afaceri din comerțul cu amănuntul (cu excepția comerțului cu autovehicule și motocicletele), serie ajustată în funcție de numărul de zile lucrătoare și de sezonabilitate, în luna februarie 2025, comparativ cu luna februarie 2024, a înregistrat o creștere, pe ansamblu, cu 3,3%, datorită creșterii înregistrate la vânzările de produse nealimentare (+5,9%) și la comerțul cu amănuntul al carburanților

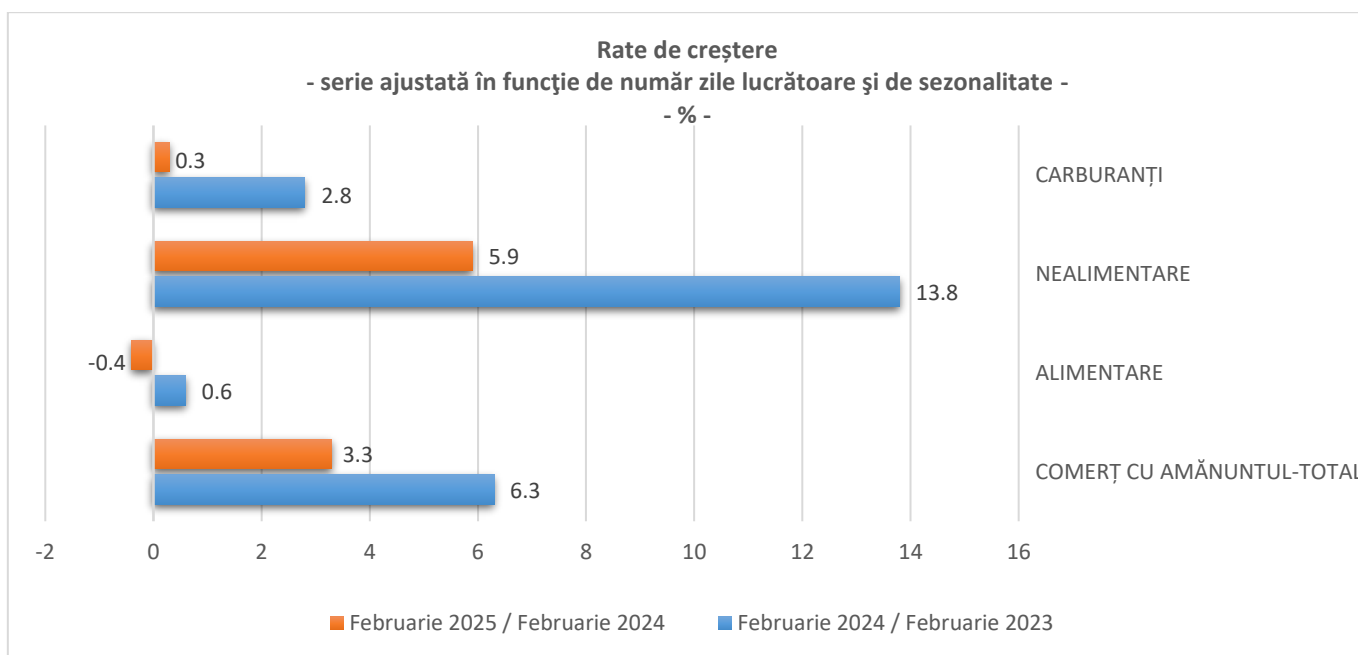
pentru autovehicule în magazine specializate (+0,3%). Vânzările de produse alimentare, băuturi și tutun au scăzut cu 0,4%.

### Perioada 1.I-28.II.2025 comparativ cu perioada 1.I-29.II.2024

Volumul cifrei de afaceri din comerțul cu amănuntul (cu excepția comerțului cu autovehicule și motocicletele), serie brută, în perioada 1.I-28.II.2025, comparativ cu perioada 1.I-29.II.2024, a înregistrat o creștere, pe ansamblu, cu 2,8%, datorită creșterii vânzărilor de produse nealimentare (+5,8%) și comerțului cu amănuntul al carburanților pentru autovehicule în magazine specializate (+5,7%). Vânzările de produse alimentare, băuturi și tutun au scăzut cu 2,3%.

Volumul cifrei de afaceri din comerțul cu amănuntul (cu excepția comerțului cu autovehicule și motocicletele), serie ajustată în funcție de numărul de zile lucrătoare și de sezonality, în perioada 1.I-28.II.2025, comparativ cu perioada 1.I-29.II.2024, a înregistrat o creștere, pe ansamblu, cu 3,7%, datorită creșterii vânzărilor de produse nealimentare (+6,3%) și comerțului cu amănuntul al carburanților pentru autovehicule în magazine specializate (+1,8%). Vânzările de produse alimentare, băuturi și tutun au scăzut cu 0,5%.





#### Informații suplimentare:

- ✓ **Cifra de afaceri netă (exclusiv TVA)** se calculează prin însumarea veniturilor facturate rezultate din vânzări de bunuri, vânzări de mărfuri, executarea de lucrări și prestarea de servicii, mai puțin rabaturile, remizele și alte reduceri acordate clienților. **Nu sunt incluse** în cifra de afaceri: valoarea ambalajelor restituite după livrare; accizele; subvențiile primite de la autoritățile publice sau instituții ale UE; vânzarea propriilor terenuri și a activelor fixe; rabaturile, remizele și alte reduceri acordate clienților.
- ✓ Indicii de volum ai cifrei de afaceri din comerțul cu amănuntul sunt indici de tip Laspeyres și sunt calculați în condiții metodologice și de prețuri comparabile. Pentru exprimarea valorilor din perioada curentă în prețurile perioadei de referință se utilizează indici de preț deflatori. Primii indici obținuți sunt la nivel de clasă CAEN Rev.2 apoi prin agregări succesive se obțin indici la niveluri agregate. Ponderile utilizate la agregare sunt calculate pe baza cifrei de afaceri conform rezultatelor Anchetei Structurale în Întreprinderi din anul de referință (2021).

Pentru interpretarea corectă a indicatorilor, vă rugăm să consultați [Precizările Metodologice atașate comunicatului pe homepage](#).

Informații suplimentare se pot obține din baza de date TEMPO online a INS (datele pentru luna februarie 2025 vor fi disponibile în 25 aprilie 2025) și din publicația statistică Buletin Statistic Lunar (termen de apariție 25 aprilie 2025).

Date comparative cu celelalte State Membre ale Uniunii Europene se pot obține din comunicatul de presă al Eurostat care va apărea azi, 7 aprilie 2025 și care poate fi consultat la adresa: <https://ec.europa.eu/eurostat>

Următorul comunicat de presă va apărea joi, 8 mai 2025.

Arhiva comunicatelor de presă: <https://insse.ro/cms/ro/comunicate-de-presa-view>

**Direcția de Diseminare Date Statistice și Comunicare**

e-mail: [birou presa@insse.ro](mailto:birou presa@insse.ro)

Tel: +4021 3181869